


**UNIVERSIDAD NACIONAL DE SALTA
CONSEJO SUPERIOR**

Avda. Bolivia 5150 - SALTA - 4400

Tel. 54-0387-4255421

Fax: 54-0387-4255499

Correo Electrónico: seccosu@unsa.edu.ar

30 JUL 2015

SALTA,

Expte. N° 23.194/2015

VISTO la Resolución n° 190/2015-CS de distribución para el Ejercicio Financiero 2015 de la Universidad Nacional de Salta; y

CONSIDERANDO:

Que mediante Resolución CS N° 190/2015, Artículo 10°: "Disponer que la Secretaría Administrativa deberá presentar la apertura de los créditos del presupuesto por fuente de financiamiento, objeto del gasto, apertura programática y demás aperturas según normativa vigente".

Que la exposición de la Distribución Administrativa, en las diferentes fuentes de financiamiento, responde a los movimientos de las distintas dependencias de la Universidad.

Que la Dirección de Evaluación y Control Presupuestario ha elaborado el proyecto de resolución pertinente.

Que se han respetado las aperturas presupuestarias vigentes para las distintas unidades administrativas.

POR ELLO y atento a lo aconsejado por Comisión de Hacienda, mediante Despacho N° 069/15.


**EL CONSEJO SUPERIOR DE LA UNIVERSIDAD NACIONAL DE SALTA
(en su 10° Sesión Ordinaria del 30 de julio de 2015)
RESUELVE**

ARTÍCULO 1°. Aprobar la Distribución Administrativa Año 2015 de la Fuente de Financiamiento 11 – Aportes del Tesoro por un monto de PESOS SEISCIENTOS SESENTA Y CINCO MILLONES SETECIENTOS CINCUENTA Y CUATRO MIL OCHOCIENTOS CUARENTA Y CUATRO (\$ 665.754.844.00) según Anexo, en función de lo aprobado mediante Resolución CS N° 190/2015.

ARTÍCULO 2°. Aprobar la Distribución Administrativa Año 2015 de la Fuente de Financiamiento 12 – Recursos Propios por un monto de PESOS SETECIENTOS TREINTA Y TRES MIL SEISCIENTOS (\$ 733.600.00) según Anexo, en función de lo aprobado mediante Resolución CS N° 190/2015.

ARTÍCULO 3°. Aprobar la Distribución Administrativa Año 2015 de los Remanentes de Ejercicios Anteriores por un monto de PESOS CINCUENTA Y CUATRO MILLONES QUINIENTOS TREINTA Y SIETE MIL TRESCIENTOS CUARENTA Y SEIS CON 55/100 (\$ 54.537.346.55) según Anexo, en función de lo aprobado mediante Resolución CS N° 190/2015.

ARTÍCULO 4°. Comuníquese con copia a Secretaría Administrativa. Cumplido, siga a dicha Secretaría para su toma de razón y demás efectos. Oportunamente, publíquese en el boletín oficial de esta Universidad.



Lic. CLAUDIO ROMÁN MAZA
SECRETARIO CONSEJO SUPERIOR
UNIVERSIDAD NACIONAL DE SALTA

Dr. MIGUEL ANGEL BOSO
VICERRECTOR
UNIVERSIDAD NACIONAL DE SALTA

UNIVERSIDAD NACIONAL DE SALTA

ANEXO
PRESUPUESTO 2015

DISTRIBUCIÓN ADMINISTRATIVA
ART. 10°. RESOLUCIÓN 190/2015-CS

Jean
7/11

UNIVERSIDAD NACIONAL DE SALTA

PRESUPUESTO 2015

DISTRIBUCIÓN ADMINISTRATIVA
ART. 10°. RESOLUCIÓN 190/2015-CS

FACULTADES

Jean
M

DISTRIBUCIÓN ADMINISTRATIVA EJERCICIO 2015 TOTAL FACULTADES										
CUADRO DE PROGRAMACIÓN DE GASTOS										
DENOMINACIÓN	SUB-TOTALES									TOTAL FACULTADES F.F. 11
	F.F. 11									
	Fac. Cs. Exactas	Fac. Ingeniería	Fac. Cs. Naturales	Fac. Cs. Económicas	Fac. Cs. Salud	Facultad Humanidades				
Inciso 1: Gastos en Personal	66.739.256,54	69.798.171,14	74.358.192,77	60.345.459,36	46.339.440,13	60.983.881,32				378.564.401,26
Docente Universitario	51.744.737,56	56.118.610,12	57.362.542,79	45.520.121,50	32.770.175,04	47.112.616,51				290.628.803,52
Docente Preuniversitario	0,00	0,00	0,00	0,00	0,00	0,00				0,00
No Docente	11.938.004,96	10.623.047,00	13.375.454,55	11.768.823,84	10.512.751,07	10.814.750,79				69.032.832,21
Autoridades Superiores	3.056.514,02	3.056.514,02	3.620.195,43	3.056.514,02	3.056.514,02	3.056.514,02				18.902.765,53
Inciso 2: Bienes de Consumo	341.632,00	326.741,00	368.275,00	294.873,00	419.529,00	204.996,00				1.956.046,00
Inciso 3: Servicios No Personales	860.187,00	567.410,00	1.089.758,00	893.590,00	1.372.419,00	985.558,00				5.771.922,00
3.1. Servicios Básicos	2.390,00	3.407,00	3.929,00	2.123,00	2.373,00	8.370,00				22.592,00
3.2. Alquileres y Derechos	1.613,00	2.144,00	52.415,00	4.477,00	575,00	146,00				61.370,00
3.3. Mantenimiento, Reparación y Limpieza	62.172,00	16.470,00	65.676,00	30.371,00	48.729,00	75.580,00				298.998,00
3.4. Servicios Técnicos y Profesionales	79.943,00	101.936,00	351.365,00	105.676,00	533.615,00	142.202,00				1.314.737,00
3.5. Servicios Comerciales y Financieros	30.576,00	61.457,00	77.705,00	74.215,00	52.085,00	160.775,00				456.813,00
3.6. Publicidad y Propaganda	6.546,00	17.270,00	25.000,00	1.320,00	6.356,00	8.273,00				64.765,00
3.7. Pasajes y Viáticos	468.171,00	272.010,00	421.869,00	499.433,00	455.191,00	470.532,00				2.587.206,00
3.8. Impuestos, Derechos y Tasas	49.387,00	57.685,00	51.309,00	76.110,00	172.540,00	81.596,00				488.627,00
3.9. Otros Servicios	159.389,00	35.031,00	40.490,00	99.865,00	100.955,00	41.084,00				476.814,00
Inciso 4: Bienes de Uso	391.234,00	850.256,00	448.091,00	588.317,00	205.542,00	453.420,00				2.936.860,00
4.1. Bienes Preexistentes	0,00	0,00	0,00	0,00	0,00	0,00				0,00
4.2. Construcciones	17.803,00	0,00	20.180,00	0,00	0,00	0,00				37.983,00
4.3. Maquinaria y Equipo	344.510,00	787.365,00	395.128,00	389.400,00	104.632,00	384.973,00				2.406.008,00
4.5. Libros, Revistas y Otros Coleccionables	23.436,00	62.891,00	26.566,00	198.917,00	100.910,00	68.447,00				481.167,00
4.7. Semovientes	0,00	0,00	0,00	0,00	0,00	0,00				0,00
4.8. Activos Intangibles	5.485,00	0,00	6.217,00	0,00	0,00	0,00				11.702,00
Inciso 5: Transferencias	406.947,00	255.593,00	123.876,00	223.220,00	2.510,00	353.026,00				1.365.172,00
1) Incentivos a Docentes Investigadores	0,00	0,00	0,00	0,00	0,00	0,00				0,00
2) Becas a Estudiantes	406.947,00	255.593,00	123.876,00	223.220,00	2.510,00	353.026,00				1.365.172,00
3) Subsidios/Becas a Personal Docente	0,00	0,00	0,00	0,00	0,00	0,00				0,00
4) Subsidios/Becas a Personal No Docente	0,00	0,00	0,00	0,00	0,00	0,00				0,00
5) De Capital	0,00	0,00	0,00	0,00	0,00	0,00				0,00
Inciso 7: Servicio de la Deuda y Dis.de Otros Pasivos:	0,00	0,00	0,00	0,00	0,00	0,00				0,00
TOTAL	68.739.256,54	71.798.171,14	76.388.192,77	62.345.459,36	48.339.440,13	62.983.881,32				390.594.401,26

CÓDIGO: 830
UNIVERSIDAD NACIONAL DE SALTA
UNIDAD PRINCIPAL: 22-23-24-25-26-27
FUENTE FINANCIAMIENTO: 11

[Handwritten signature]

DISTRIBUCIÓN ADMINISTRATIVA
EJERCICIO 2015
TOTAL FACULTADES

CÓDIGO: 830
UNIVERSIDAD NACIONAL DE SALTA
UNIDAD PRINCIPAL: 22-23-24-25-26-27
FUENTE FINANCIAMIENTO: Remanentes Ejercicios Anteriores

CUADRO DE PROGRAMACIÓN DE GASTOS

DENOMINACIÓN	SUB-TOTALES							TOTAL FACULTADES REM. EJERC. ANT.
	Rem. Ejerc. Ant.							
	Fac. Cs. Exactas	Fac. Ingeniería	Fac. Cs. Naturales	Fac. Cs. Económicas	Fac. Cs. Salud	Facultad Humanidades		
Inciso 1: Gastos en Personal	674.074,13	116.002,55	187.587,39	424.535,17	244.565,07	2.648.790,73	4.295.555,04	
Docente Universitario	674.074,13	116.002,55	187.587,39	424.535,17	244.565,07	2.648.790,73	4.295.555,04	
Docente Preuniversitario	0,00	0,00	0,00	0,00	0,00	0,00	0,00	
No Docente	0,00	0,00	0,00	0,00	0,00	0,00	0,00	
Autoridades Superiores	0,00	0,00	0,00	0,00	0,00	0,00	0,00	
Inciso 2: Bienes de Consumo	68.327,00	65.348,00	80.782,00	58.975,00	125.859,00	40.999,00	440.290,00	
Inciso 3: Servicios No Personales	172.037,00	163.482,00	222.897,00	735.553,20	252.838,00	197.712,00	1.744.519,20	
3.1. Servicios Básicos	478,00	682,00	921,00	425,00	712,00	1.674,00	4.892,00	
3.2. Alquileres y Derechos	323,00	429,00	10.483,00	895,00	172,00	50,00	12.352,00	
3.3. Mantenimiento, Reparación y Limpieza	12.434,00	3.294,00	14.799,00	6.074,00	14.619,00	15.116,00	66.336,00	
3.4. Servicios Técnicos y Profesionales	15.989,00	20.387,00	73.519,00	21.135,00	82.959,00	28.440,00	242.429,00	
3.5. Servicios Comerciales y Financieros	6.115,00	12.291,00	15.874,00	14.843,00	15.626,00	32.155,00	96.904,00	
3.6. Publicidad y Propaganda	1.309,00	3.454,00	5.000,00	264,00	1.907,00	1.654,00	13.588,00	
3.7. Pasajes y Viáticos	93.634,00	104.402,00	84.389,00	656.722,20	86.557,00	92.820,00	1.118.524,20	
3.8. Impuestos, Derechos y Tasas	9.877,00	11.537,00	10.262,00	15.222,00	20.000,00	24.478,00	91.376,00	
3.9. Otros Servicios	31.878,00	7.006,00	7.650,00	19.973,00	30.286,00	1.325,00	98.118,00	
Inciso 4: Bienes de Uso	78.247,00	170.050,00	101.546,00	187.643,00	20.550,00	160.684,00	718.740,00	
4.1. Bienes Preexistentes	0,00	0,00	0,00	0,00	0,00	0,00	0,00	
4.2. Construcciones	3.561,00	0,00	0,00	0,00	0,00	70.000,00	73.561,00	
4.3. Maquinaria y Equipo	68.902,00	157.472,00	86.638,00	77.880,00	10.000,00	76.995,00	477.887,00	
4.5. Libros, Revistas y Otros Coleccionables	4.687,00	12.578,00	13.664,00	109.783,00	10.550,00	13.689,00	164.951,00	
4.7. Semovientes	0,00	0,00	1.244,00	0,00	0,00	0,00	1.244,00	
4.8. Activos Intangibles	1.097,00	0,00	0,00	0,00	0,00	0,00	1.097,00	
Inciso 5: Transferencias	81.389,00	51.120,00	24.775,00	44.644,00	753,00	70.605,00	273.286,00	
1) Incentivos a Docentes Investigadores	0,00	0,00	0,00	0,00	0,00	0,00	0,00	
2) Becas a Estudiantes	81.389,00	51.120,00	24.775,00	44.644,00	753,00	70.605,00	273.286,00	
3) Subsidios/Becas a Personal Docente	0,00	0,00	0,00	0,00	0,00	0,00	0,00	
4) Subsidios/Becas a Personal No Docente	0,00	0,00	0,00	0,00	0,00	0,00	0,00	
5) De Capital	0,00	0,00	0,00	0,00	0,00	0,00	0,00	
Inciso 7: Servicio de la Deuda y Dis.de Otros Pasivos	0,00	0,00	0,00	0,00	0,00	0,00	0,00	
TOTAL	1.074.074,13	566.002,55	617.587,39	1.451.370,37	644.565,07	3.118.790,73	7.472.390,24	

DISTRIBUCIÓN ADMINISTRATIVA
EJERCICIO 2015

CÓDIGO: 830
UNIVERSIDAD NACIONAL DE SALTA
GRUPO PRESUPUESTARIO:
UNIDAD PRINCIPAL:
UNIDAD SUB-PRINCIPAL:

22 - FACULTAD DE CIENCIAS EXACTAS

FUENTE FINANCIAMIENTO: 11 y Rem.ajer. Ant.

CUADRO DE PROGRAMACIÓN DE GASTOS

DENOMINACIÓN	SUB-TOTALES						TOTAL FACULTAD DE CIENCIAS EXACTAS REM. EJERC. ANT.
	F.F. 11		Rem.ajer. Ant.		TOTAL FACULTAD DE CIENCIAS EXACTAS F.F. 11	TOTAL FACULTAD DE CIENCIAS EXACTAS REM. EJERC. ANT.	
	Administración	Gastos en Personal	Administración	Gastos en Personal			
Inciso 1: Gastos en Personal	0,00	66.739.256,54	0,00	674.074,13	0,00	66.739.256,54	674.074,13
Docente Universitario	0,00	51.744.737,56	0,00	674.074,13	0,00	51.744.737,56	674.074,13
Docente Preuniversitario	0,00	0,00	0,00	0,00	0,00	0,00	0,00
No Docente	0,00	11.938.004,96	0,00	0,00	0,00	11.938.004,96	0,00
Autoridades Superiores	0,00	3.056.514,02	0,00	0,00	0,00	3.056.514,02	0,00
Inciso 2: Bienes de Consumo	341.632,00	0,00	68.327,00	0,00	0,00	341.632,00	68.327,00
Inciso 3: Servicios No Personales	860.187,00	0,00	172.037,00	0,00	0,00	860.187,00	172.037,00
3.1. Servicios Básicos	2.390,00	0,00	478,00	0,00	0,00	2.390,00	478,00
3.2. Alquileres y Derechos	1.613,00	0,00	323,00	0,00	0,00	1.613,00	323,00
3.3. Mantenimiento, Reparación y Limpieza	62.172,00	0,00	12.434,00	0,00	0,00	62.172,00	12.434,00
3.4. Servicios Técnicos y Profesionales	79.943,00	0,00	15.989,00	0,00	0,00	79.943,00	15.989,00
3.5. Servicios Comerciales y Financieros	30.576,00	0,00	6.115,00	0,00	0,00	30.576,00	6.115,00
3.6. Publicidad y Propaganda	6.546,00	0,00	1.309,00	0,00	0,00	6.546,00	1.309,00
3.7. Pasajes y Viáticos	468.171,00	0,00	93.634,00	0,00	0,00	468.171,00	93.634,00
3.8. Impuestos, Derechos y Tasas	49.387,00	0,00	9.877,00	0,00	0,00	49.387,00	9.877,00
3.9. Otros Servicios	159.389,00	0,00	31.878,00	0,00	0,00	159.389,00	31.878,00
Inciso 4: Bienes de Uso	391.234,00	0,00	78.247,00	0,00	0,00	391.234,00	78.247,00
4.1. Bienes Preexistentes	0,00	0,00	0,00	0,00	0,00	0,00	0,00
4.2. Construcciones	17.803,00	0,00	3.561,00	0,00	0,00	17.803,00	3.561,00
4.3. Maquinaria y Equipo	344.510,00	0,00	68.902,00	0,00	0,00	344.510,00	68.902,00
4.5. Libros, Revistas y Otros Coaccionables	23.436,00	0,00	4.687,00	0,00	0,00	23.436,00	4.687,00
4.7. Semovientes	0,00	0,00	0,00	0,00	0,00	0,00	0,00
4.8. Activos Intangibles	5.485,00	0,00	1.097,00	0,00	0,00	5.485,00	1.097,00
Inciso 5: Transferencias	406.947,00	0,00	81.389,00	0,00	0,00	406.947,00	81.389,00
1) Incentivos a Docentes Investigadores	0,00	0,00	0,00	0,00	0,00	0,00	0,00
2) Becas a Estudiantes	406.947,00	0,00	81.389,00	0,00	0,00	406.947,00	81.389,00
3) Subsidios/Becas a Personal Docente	0,00	0,00	0,00	0,00	0,00	0,00	0,00
4) Subsidios/Becas a Personal No Docente	0,00	0,00	0,00	0,00	0,00	0,00	0,00
5) De Capital	0,00	0,00	0,00	0,00	0,00	0,00	0,00
Inciso 7: Servicio de la Deuda y Dis.de Otros Pasivos	0,00	0,00	0,00	0,00	0,00	0,00	0,00
TOTAL	2.000.000,00	66.739.256,54	400.000,00	674.074,13	0,00	68.739.256,54	1.074.074,13

[Handwritten signature]

DISTRIBUCIÓN ADMINISTRATIVA
EJERCICIO 2015

CÓDIGO: 830
UNIVERSIDAD NACIONAL DE SALTA
GRUPO PRESUPUESTARIO:
UNIDAD PRINCIPAL: 23 - FACULTAD INGENIERIA
UNIDAD SUB-PRINCIPAL:

FUENTE FINANCIAMIENTO: 11 y Rem. Ejer. Ant.

CUADRO DE PROGRAMACIÓN DE GASTOS

DENOMINACIÓN	SUB-TOTALES						TOTAL INGENIERIA 11	FAC. F.F.	TOTAL FAC. INGENIERIA REM. EJERC.-ANT.
	F.F. 11		Rem.Ejer.Ant. Administración	Conv. Ingeniería Electromecánica	Gastos en Personal	Gastos en Personal			
	Administración	Gastos en Personal							
Inciso 1: Gastos en Personal	0,00	69.798.171,14	0,00	0,00	0,00	116.002,55	69.798.171,14	116.002,55	
Docente Universitario	0,00	56.118.610,12	0,00	0,00	0,00	116.002,55	56.118.610,12	116.002,55	
Docente Preuniversitario	0,00	0,00	0,00	0,00	0,00	0,00	0,00	0,00	
No Docente	0,00	10.623.047,00	0,00	0,00	0,00	0,00	10.623.047,00	0,00	
Autoridades Superiores	0,00	3.056.514,02	0,00	0,00	0,00	0,00	3.056.514,02	0,00	
Inciso 2: Bienes de Consumo	326.741,00	0,00	65.348,00	0,00	0,00	0,00	326.741,00	65.348,00	
Inciso 3: Servicios No Personales	567.410,00	0,00	113.482,00	50.000,00	0,00	0,00	567.410,00	163.482,00	
3.1. Servicios Básicos	3.407,00	0,00	682,00	0,00	0,00	0,00	3.407,00	682,00	
3.2. Alquileres y Derechos	2.144,00	0,00	429,00	0,00	0,00	0,00	2.144,00	429,00	
3.3. Mantenimiento, Reparación y Limpieza	16.470,00	0,00	3.294,00	0,00	0,00	0,00	16.470,00	3.294,00	
3.4. Servicios Técnicos y Profesionales	101.936,00	0,00	20.387,00	0,00	0,00	0,00	101.936,00	20.387,00	
3.5. Servicios Comerciales y Financieros	61.457,00	0,00	12.291,00	0,00	0,00	0,00	61.457,00	12.291,00	
3.6. Publicidad y Propaganda	17.270,00	0,00	3.454,00	0,00	0,00	0,00	17.270,00	3.454,00	
3.7. Pasajes y Viáticos	272.010,00	0,00	54.402,00	50.000,00	0,00	0,00	272.010,00	104.402,00	
3.8. Impuestos, Derechos y Tasas	57.685,00	0,00	11.537,00	0,00	0,00	0,00	57.685,00	11.537,00	
3.9. Otros Servicios	35.031,00	0,00	7.006,00	0,00	0,00	0,00	35.031,00	7.006,00	
Inciso 4: Bienes de Uso	850.256,00	0,00	170.050,00	0,00	0,00	0,00	850.256,00	170.050,00	
4.1. Bienes Preexistentes	0,00	0,00	0,00	0,00	0,00	0,00	0,00	0,00	
4.2. Construcciones	0,00	0,00	0,00	0,00	0,00	0,00	0,00	0,00	
4.3. Maquinaria y Equipo	787.365,00	0,00	157.472,00	0,00	0,00	0,00	787.365,00	157.472,00	
4.5. Libros, Revistas y Otros Coleccionables	62.891,00	0,00	12.578,00	0,00	0,00	0,00	62.891,00	12.578,00	
4.7. Semovientes	0,00	0,00	0,00	0,00	0,00	0,00	0,00	0,00	
4.8. Activos Intangibles	0,00	0,00	0,00	0,00	0,00	0,00	0,00	0,00	
Inciso 5: Transferencias	255.593,00	0,00	51.120,00	0,00	0,00	0,00	255.593,00	51.120,00	
1) Incentivos a Docentes Investigadores	0,00	0,00	0,00	0,00	0,00	0,00	0,00	0,00	
2) Becas a Estudiantes	255.593,00	0,00	51.120,00	0,00	0,00	0,00	255.593,00	51.120,00	
3) Subsidios/Becas a Personal Docente	0,00	0,00	0,00	0,00	0,00	0,00	0,00	0,00	
4) Subsidios/Becas a Personal No Docente	0,00	0,00	0,00	0,00	0,00	0,00	0,00	0,00	
5) De Capital	0,00	0,00	0,00	0,00	0,00	0,00	0,00	0,00	
Inciso 7: Servicio de la Deuda y Dis.de Otros Pasivos	0,00	0,00	0,00	0,00	0,00	0,00	0,00	0,00	
TOTAL	2.000.000,00	69.798.171,14	400.000,00	50.000,00	116.002,55	0,00	71.798.171,14	566.002,55	

[Handwritten signature]

DISTRIBUCIÓN ADMINISTRATIVA
EJERCICIO 2015

CÓDIGO: 830
UNIVERSIDAD NACIONAL DE SALTA
GRUPO PRESUPUESTARIO:
UNIDAD PRINCIPAL:
UNIDAD SUB-PRINCIPAL:

24 - FACULTAD CIENCIAS NATURALES

FUENTE FINANCIAMIENTO:
11 y Rem. Ejer. Ant.

CUADRO DE PROGRAMACIÓN DE GASTOS

DENOMINACIÓN	FF 11				Rem. Ejer. Ant.			TOTAL FAC. CS. NATURALES REM. EJERC. ANT.
	Administración	Gastos en Personal	Museo Ciencias Naturales	Museo Ciencias Naturales	Gastos en Personal	Administración	TOTAL FAC. CS. NATURALES F.F. 11	
Inciso 1: Gastos en Personal	0,00	74.358.192,77	0,00	0,00	187.587,39	0,00	74.358.192,77	187.587,39
Docente Universitario	0,00	57.362.542,79	0,00	0,00	187.587,39	0,00	57.362.542,79	187.587,39
Docente Preuniversitario	0,00		0,00	0,00	0,00	0,00	0,00	0,00
No Docente	0,00	13.375.454,55	0,00	0,00	0,00	0,00	13.375.454,55	0,00
Autoridades Superiores	0,00	3.620.195,43	0,00	0,00	0,00	0,00	3.620.195,43	0,00
Inciso 2: Bienes de Consumo	359.367,00	0,00	8.908,00	8.908,00	0,00	71.874,00	368.275,00	80.782,00
Inciso 3: Servicios No Personales	1.073.280,00	0,00	16.478,00	16.478,00	0,00	214.656,00	1.089.758,00	222.897,00
3.1. Servicios Básicos	3.794,00	0,00	135,00	135,00	0,00	759,00	3.929,00	921,00
3.2. Alquileres y Derechos	52.415,00	0,00	0,00	0,00	0,00	10.483,00	52.415,00	10.483,00
3.3. Mantenimiento, Reparación y Limpieza	64.013,00	0,00	1.663,00	1.663,00	0,00	12.803,00	65.676,00	14.799,00
3.4. Servicios Técnicos y Profesionales	348.120,00	0,00	3.245,00	3.245,00	0,00	69.624,00	351.365,00	73.519,00
3.5. Servicios Comerciales y Financieros	77.372,00	0,00	333,00	333,00	0,00	15.474,00	77.705,00	15.874,00
3.6. Publicidad y Propaganda	25.000,00	0,00	0,00	0,00	0,00	5.000,00	25.000,00	5.000,00
3.7. Pasajes y Viáticos	421.854,00	0,00	15,00	15,00	0,00	84.371,00	421.869,00	84.389,00
3.8. Impuestos, Derechos y Tasas	51.309,00	0,00	0,00	0,00	0,00	10.262,00	51.309,00	10.262,00
3.9. Otros Servicios	29.403,00	0,00	11.087,00	11.087,00	0,00	5.880,00	40.490,00	7.650,00
Inciso 4: Bienes de Uso	443.477,00	0,00	4.614,00	4.614,00	0,00	88.695,00	448.091,00	101.546,00
4.1. Bienes Preexistentes	0,00	0,00	0,00	0,00	0,00	0,00	0,00	0,00
4.2. Construcciones	20.180,00	0,00	0,00	0,00	0,00	0,00	20.180,00	0,00
4.3. Maquinaria y Equipo	390.514,00	0,00	4.614,00	4.614,00	0,00	82.138,00	395.128,00	86.638,00
4.5. Libros, Revistas y Otros Coleccionables	26.566,00	0,00	0,00	0,00	0,00	5.313,00	26.566,00	13.664,00
4.7. Semovientes	0,00	0,00	0,00	0,00	0,00	1.244,00	0,00	1.244,00
4.8. Activos Intangibles	6.217,00	0,00	0,00	0,00	0,00	0,00	6.217,00	0,00
Inciso 5: Transferencias	123.876,00	0,00	0,00	0,00	0,00	24.775,00	123.876,00	24.775,00
1) Incentivos a Docentes Investigadores	0,00	0,00	0,00	0,00	0,00	0,00	0,00	0,00
2) Becas a Estudiantes	123.876,00	0,00	0,00	0,00	0,00	24.775,00	123.876,00	24.775,00
3) Subsidios/Becas a Personal Docente	0,00	0,00	0,00	0,00	0,00	0,00	0,00	0,00
4) Subsidios/Becas a Personal No Docente	0,00	0,00	0,00	0,00	0,00	0,00	0,00	0,00
5) De Capital	0,00	0,00	0,00	0,00	0,00	0,00	0,00	0,00
Inciso 7: Servicio de la Deuda y Dis.de Otros Pasivos	0,00	0,00	0,00	0,00	0,00	0,00	0,00	0,00
TOTAL	2.000.000,00	74.358.192,77	30.000,00	30.000,00	187.587,39	400.000,00	76.388.192,77	617.587,39

[Handwritten signature]

DISTRIBUCIÓN ADMINISTRATIVA
EJERCICIO 2015

CÓDIGO: 830
UNIVERSIDAD NACIONAL DE SALTA
GRUPO PRESUPUESTARIO:
UNIDAD PRINCIPAL:
UNIDAD SUB-PRINCIPAL:

25 - FACULTAD CIENCIAS ECONÓMICAS

FUENTE FINANCIAMIENTO: 11 y Rem. Ejer. Ant.

CUADRO DE PROGRAMACIÓN DE GASTOS

DENOMINACIÓN	SUB-TOTALES										TOTAL FAC. CS. ECONOM. REM. EJERC. ANT.	
	F.F. 11					Rem. Ejer. Ant.						
	Administración	Gastos en Personal	C.P.N. en S.R.T.	Bibliografía Fac. Cs. Económicas	Gastos en Personal	Administración	Gastos en Personal	Bibliografía Fac. Cs. Económicas	Gastos en Personal	Administración		
Inciso 1: Gastos en Personal	0,00	60.345.459,36	0,00	0,00	0,00	0,00	424.535,17	0,00	0,00	0,00	60.345.459,36	424.535,17
Docente Universitario	0,00	45.520.121,50	0,00	0,00	0,00	0,00	424.535,17	0,00	0,00	0,00	45.520.121,50	424.535,17
Docente Preuniversitario	0,00	0,00	0,00	0,00	0,00	0,00	0,00	0,00	0,00	0,00	0,00	0,00
No Docente	0,00	11.768.823,84	0,00	0,00	0,00	0,00	0,00	0,00	0,00	0,00	11.768.823,84	0,00
Autoridades Superiores	0,00	3.056.514,02	0,00	0,00	0,00	0,00	0,00	0,00	0,00	0,00	3.056.514,02	0,00
Inciso 2: Bienes de Consumo	294.873,00	0,00	0,00	0,00	0,00	0,00	0,00	0,00	58.975,00	0,00	294.873,00	58.975,00
Inciso 3: Servicios No Personales	893.590,00	0,00	556.835,20	0,00	0,00	0,00	0,00	0,00	178.718,00	0,00	893.590,00	735.553,20
3.1. Servicios Básicos	2.123,00	0,00	0,00	0,00	0,00	0,00	0,00	0,00	425,00	0,00	2.123,00	425,00
3.2. Alquileres y Derechos	4.477,00	0,00	0,00	0,00	0,00	0,00	0,00	0,00	895,00	0,00	4.477,00	895,00
3.3. Mantenimiento, Reparación y Limpieza	30.371,00	0,00	0,00	0,00	0,00	0,00	0,00	0,00	6.074,00	0,00	30.371,00	6.074,00
3.4. Servicios Técnicos y Profesionales	105.676,00	0,00	0,00	0,00	0,00	0,00	0,00	0,00	21.135,00	0,00	105.676,00	21.135,00
3.5. Servicios Comerciales y Financieros	74.215,00	0,00	0,00	0,00	0,00	0,00	0,00	0,00	14.843,00	0,00	74.215,00	14.843,00
3.6. Publicidad y Propaganda	1.320,00	0,00	0,00	0,00	0,00	0,00	0,00	0,00	264,00	0,00	1.320,00	264,00
3.7. Pasajes y Viáticos	499.433,00	0,00	556.835,20	0,00	0,00	0,00	0,00	0,00	99.887,00	0,00	499.433,00	656.722,20
3.8. Impuestos, Derechos y Tasas	76.110,00	0,00	0,00	0,00	0,00	0,00	0,00	0,00	15.222,00	0,00	76.110,00	15.222,00
3.9. Otros Servicios	99.865,00	0,00	0,00	0,00	0,00	0,00	0,00	0,00	19.973,00	0,00	99.865,00	19.973,00
Inciso 4: Bienes de Uso	588.317,00	0,00	0,00	0,00	0,00	0,00	0,00	70.000,00	117.663,00	0,00	588.317,00	187.663,00
4.1. Bienes Preexistentes	0,00	0,00	0,00	0,00	0,00	0,00	0,00	0,00	0,00	0,00	0,00	0,00
4.2. Construcciones	0,00	0,00	0,00	0,00	0,00	0,00	0,00	0,00	0,00	0,00	0,00	0,00
4.3. Maquinaria y Equipo	389.400,00	0,00	0,00	0,00	0,00	0,00	0,00	0,00	77.880,00	0,00	389.400,00	77.880,00
4.5. Libros, Revistas y Otros Coleccionables	198.917,00	0,00	0,00	0,00	0,00	0,00	70.000,00	0,00	39.783,00	0,00	198.917,00	109.783,00
4.7. Semovientes	0,00	0,00	0,00	0,00	0,00	0,00	0,00	0,00	0,00	0,00	0,00	0,00
4.8. Activos Intangibles	0,00	0,00	0,00	0,00	0,00	0,00	0,00	0,00	0,00	0,00	0,00	0,00
Inciso 5: Transferencias	223.220,00	0,00	0,00	0,00	0,00	0,00	0,00	0,00	44.644,00	0,00	223.220,00	44.644,00
1) Incentivos a Docentes Investigadores	0,00	0,00	0,00	0,00	0,00	0,00	0,00	0,00	0,00	0,00	0,00	0,00
2) Becas a Estudiantes	223.220,00	0,00	0,00	0,00	0,00	0,00	0,00	0,00	44.644,00	0,00	223.220,00	44.644,00
3) Subsidios/Becas a Personal Docente	0,00	0,00	0,00	0,00	0,00	0,00	0,00	0,00	0,00	0,00	0,00	0,00
4) Subsidios/Becas a Personal No Docente	0,00	0,00	0,00	0,00	0,00	0,00	0,00	0,00	0,00	0,00	0,00	0,00
5) De Capital	0,00	0,00	0,00	0,00	0,00	0,00	0,00	0,00	0,00	0,00	0,00	0,00
Inciso 7: Servicio de la Deuda y Dis.de Otros Pasivos	0,00	0,00	0,00	0,00	0,00	0,00	0,00	0,00	0,00	0,00	0,00	0,00
TOTAL	2.000.000,00	60.345.459,36	556.835,20	0,00	0,00	0,00	424.535,17	400.000,00	70.000,00	424.535,17	62.345.459,36	1.451.370,37

DISTRIBUCIÓN ADMINISTRATIVA
EJERCICIO 2015

CÓDIGO: 830
UNIVERSIDAD NACIONAL DE SALTA
GRUPO PRESUPUESTARIO:
UNIDAD PRINCIPAL:
UNIDAD SUB-PRINCIPAL:

26 - FACULTAD CIENCIAS DE LA SALUD

FUENTE FINANCIAMIENTO: 11 y Rem. Ejer. Ant.

CUADRO DE PROGRAMACIÓN DE GASTOS

DENOMINACIÓN	SUB-TOTALES						TOTAL FAC. CS. SALUD REM. EJERC. ANT.
	F.F. 11		Rem. Ejer. Ant.		TOTAL FAC. CS. SALUD F.F. 11	TOTAL FAC. CS. SALUD REM. EJERC. ANT.	
	Administración	Gastos en Personal	Administración	Gastos en Personal			
Inciso 1: Gastos en Personal	0,00	46.339.440,13	0,00	244.565,07	0,00	46.339.440,13	244.565,07
Docente Universitario	0,00	32.770.175,04	0,00	244.565,07	0,00	32.770.175,04	244.565,07
Docente Preuniversitario	0,00	0,00	0,00	0,00	0,00	0,00	0,00
No Docente	0,00	10.512.751,07	0,00	0,00	0,00	10.512.751,07	0,00
Autoridades Superiores	0,00	3.056.514,02	0,00	0,00	0,00	3.056.514,02	0,00
Inciso 2: Bienes de Consumo	419.529,00	0,00	125.859,00	0,00	0,00	419.529,00	125.859,00
Inciso 3: Servicios No Personales	1.372.419,00	0,00	252.838,00	0,00	0,00	1.372.419,00	252.838,00
3.1. Servicios Básicos	2.373,00	0,00	712,00	0,00	0,00	2.373,00	712,00
3.2. Alquileres y Derechos	575,00	0,00	172,00	0,00	0,00	575,00	172,00
3.3. Mantenimiento, Reparación y Limpieza	48.729,00	0,00	14.619,00	0,00	0,00	48.729,00	14.619,00
3.4. Servicios Técnicos y Profesionales	533.615,00	0,00	82.959,00	0,00	0,00	533.615,00	82.959,00
3.5. Servicios Comerciales y Financieros	52.085,00	0,00	15.626,00	0,00	0,00	52.085,00	15.626,00
3.6. Publicidad y Propaganda	6.356,00	0,00	1.907,00	0,00	0,00	6.356,00	1.907,00
3.7. Pasajes y Viáticos	455.191,00	0,00	86.557,00	0,00	0,00	455.191,00	86.557,00
3.8. Impuestos, Derechos y Tasas	172.540,00	0,00	20.000,00	0,00	0,00	172.540,00	20.000,00
3.9. Otros Servicios	100.955,00	0,00	30.286,00	0,00	0,00	100.955,00	30.286,00
Inciso 4: Bienes de Uso	205.542,00	0,00	20.550,00	0,00	0,00	205.542,00	20.550,00
4.1. Bienes Preexistentes	0,00	0,00	0,00	0,00	0,00	0,00	0,00
4.2. Construcciones	0,00	0,00	0,00	0,00	0,00	0,00	0,00
4.3. Maquinaria y Equipo	104.632,00	0,00	10.000,00	0,00	0,00	104.632,00	10.000,00
4.5. Libros, Revistas y Otros Coleccionables	100.910,00	0,00	10.550,00	0,00	0,00	100.910,00	10.550,00
4.7. Semovientes	0,00	0,00	0,00	0,00	0,00	0,00	0,00
4.8. Activos Intangibles	0,00	0,00	0,00	0,00	0,00	0,00	0,00
Inciso 5: Transferencias	2.510,00	0,00	753,00	0,00	0,00	2.510,00	753,00
1) Incentivos a Docentes Investigadores	0,00	0,00	0,00	0,00	0,00	0,00	0,00
2) Becas a Estudiantes	2.510,00	0,00	753,00	0,00	0,00	2.510,00	753,00
3) Subsidios/Becas a Personal Docente	0,00	0,00	0,00	0,00	0,00	0,00	0,00
4) Subsidios/Becas a Personal No Docente	0,00	0,00	0,00	0,00	0,00	0,00	0,00
5) De Capital	0,00	0,00	0,00	0,00	0,00	0,00	0,00
Inciso 7: Servicio de la Deuda y Dis. de Otros Pasivos	0,00	0,00	0,00	0,00	0,00	0,00	0,00
TOTAL	2.000.000,00	46.339.440,13	400.000,00	244.565,07	0,00	48.339.440,13	644.565,07

[Handwritten signature]

DISTRIBUCIÓN ADMINISTRATIVA
EJERCICIO 2015

CÓDIGO: 830
UNIVERSIDAD NACIONAL DE SALTA
GRUPO PRESUPUESTARIO:
UNIDAD PRINCIPAL:
UNIDAD SUB-PRINCIPAL:

27 - FACULTAD DE HUMANIDADES

FUENTE FINANCIAMIENTO: 11 y Rem. Ejer. Ant.

CUADRO DE PROGRAMACIÓN DE GASTOS

DENOMINACIÓN	SUB-TOTALES						TOTAL FAC. HUMANIDADES REM. EJERC. ANT.
	F.F. 11		Rem. Ejer. Ant.		Gastos en Personal	TOTAL FAC. HUMANIDADES F.F. 11	
	Administración	Gastos en Personal	Administración	Laboratorio TV			
Inciso 1: Gastos en Personal	0,00	60.983.881,32	0,00	0,00	2.648.790,73	60.983.881,32	2.648.790,73
Docente Universitario	0,00	47.112.616,51	0,00	0,00	2.648.790,73	47.112.616,51	2.648.790,73
Docente Preuniversitario	0,00	0,00	0,00	0,00	0,00	0,00	0,00
No Docente	0,00	10.814.750,79	0,00	0,00	0,00	10.814.750,79	0,00
Autoridades Superiores	0,00	3.056.514,02	0,00	0,00	0,00	3.056.514,02	0,00
Inciso 2: Bienes de Consumo	204.996,00	0,00	40.999,00	0,00	0,00	204.996,00	40.999,00
Inciso 3: Servicios No Personales	988.558,00	0,00	197.712,00	0,00	0,00	988.558,00	197.712,00
3.1. Servicios Básicos	8.370,00	0,00	1.674,00	0,00	0,00	8.370,00	1.674,00
3.2. Alquileres y Derechos	146,00	0,00	50,00	0,00	0,00	146,00	50,00
3.3. Mantenimiento, Reparación y Limpieza	75.580,00	0,00	15.116,00	0,00	0,00	75.580,00	15.116,00
3.4. Servicios Técnicos y Profesionales	142.202,00	0,00	28.440,00	0,00	0,00	142.202,00	28.440,00
3.5. Servicios Comerciales y Financieros	160.775,00	0,00	32.155,00	0,00	0,00	160.775,00	32.155,00
3.6. Publicidad y Propaganda	8.273,00	0,00	1.654,00	0,00	0,00	8.273,00	1.654,00
3.7. Pasajes y Viáticos	470.532,00	0,00	92.820,00	0,00	0,00	470.532,00	92.820,00
3.8. Impuestos, Derechos y Tasas	81.596,00	0,00	24.478,00	0,00	0,00	81.596,00	24.478,00
3.9. Otros Servicios	41.084,00	0,00	1.325,00	0,00	0,00	41.084,00	1.325,00
Inciso 4: Bienes de Uso	453.420,00	0,00	90.684,00	70.000,00	0,00	453.420,00	160.684,00
4.1. Bienes Preexistentes	0,00	0,00	0,00	0,00	0,00	0,00	0,00
4.2. Construcciones	0,00	0,00	0,00	0,00	0,00	0,00	0,00
4.3. Maquinaria y Equipo	384.973,00	0,00	76.995,00	70.000,00	0,00	384.973,00	70.000,00
4.5. Libros, Revistas y Otros Coleccionables	68.447,00	0,00	13.689,00	0,00	0,00	68.447,00	13.689,00
4.7. Semovientes	0,00	0,00	0,00	0,00	0,00	0,00	0,00
4.8. Activos Intangibles	0,00	0,00	0,00	0,00	0,00	0,00	0,00
Inciso 5: Transferencias	353.026,00	0,00	70.605,00	0,00	0,00	353.026,00	70.605,00
1) Incentivos a Docentes Investigadores	0,00	0,00	0,00	0,00	0,00	0,00	0,00
2) Becas a Estudiantes	353.026,00	0,00	70.605,00	0,00	0,00	353.026,00	70.605,00
3) Subsidios/Becas a Personal Docente	0,00	0,00	0,00	0,00	0,00	0,00	0,00
4) Subsidios/Becas a Personal No Docente	0,00	0,00	0,00	0,00	0,00	0,00	0,00
5) De Capital	0,00	0,00	0,00	0,00	0,00	0,00	0,00
Inciso 7: Servicio de la Deuda y Dis. de Otros Pasivos	0,00	0,00	0,00	0,00	0,00	0,00	0,00
TOTAL	2.000.000,00	60.983.881,32	400.000,00	70.000,00	2.648.790,73	62.983.881,32	3.118.790,73


UNIVERSIDAD NACIONAL DE SALTA

PRESUPUESTO 2015

**DISTRIBUCIÓN ADMINISTRATIVA
ART. 10°. RESOLUCIÓN 190/2015-CS**

SEDES REGIONALES

INSTITUTOS EDUCACIÓN MEDIA



DISTRIBUCIÓN ADMINISTRATIVA EJERCICIO 2015 TOTAL SEDES REGIONALES E INSTITUTOS EDUCACIÓN MEDIA									
CUADRO DE PROGRAMACIÓN DE GASTOS									
DENOMINACIÓN	SUB-TOTALES F.F. 11								TOTAL SEDES REGIONALES E INST. EDUC. MEDIA F.F. 11
	Sede Regional Orán	Sede Regional Tartagal	Sede Sur	IEM-Salta	IEM-Tartagal				
Incliso 1: Gastos en Personal	28.970.765,10	30.132.080,55	5.860.129,45	20.119.393,81	20.792.929,49				105.875.298,40
Docente Universitario	21.254.463,08	23.062.451,67	3.818.937,77	0,00	0,00				48.135.852,52
Docente Preuniversitario	0,00	0,00	0,00	17.968.469,67	18.773.289,71				36.741.759,38
No Docente	6.089.811,29	5.443.138,15	573.676,22	2.150.924,14	2.019.639,78				16.277.189,58
Autoridades Superiores	1.626.490,73	1.626.490,73	1.467.515,46	0,00	0,00				4.720.496,92
Incliso 2: Bienes de Consumo	197.880,00	242.236,00	0,00	101.177,00	128.873,00				670.166,00
Incliso 3: Servicios No Personales	695.873,00	617.829,00	0,00	99.353,00	226.543,00				1.639.598,00
3.1. Servicios Básicos	4.230,00	1.862,00	0,00	357,00	700,00				7.149,00
3.2. Alquileres y Derechos	23,00	12.409,00	0,00	4.233,00	1.493,00				18.158,00
3.3. Mantenimiento, Reparación y Limpieza	188.681,00	41.287,00	0,00	6.886,00	54.626,00				291.480,00
3.4. Servicios Técnicos y Profesionales	72.185,00	183.288,00	0,00	15.529,00	9.406,00				280.408,00
3.5. Servicios Comerciales y Financieros	60.496,00	80.587,00	0,00	9.728,00	20.393,00				171.204,00
3.6. Publicidad y Propaganda	5.955,00	19.106,00	0,00	219,00	930,00				26.210,00
3.7. Pasajes y Viáticos	185.259,00	239.676,00	0,00	38.247,00	89.042,00				552.224,00
3.8. Impuestos, Derechos y Tasas	24.940,00	0,00	0,00	4.209,00	930,00				30.079,00
3.9. Otros Servicios	154.104,00	39.614,00	0,00	19.945,00	49.023,00				262.686,00
Incliso 4: Bienes de Uso	100.015,00	125.370,00	0,00	96.536,00	1.746,00				323.667,00
4.1. Bienes Preexistentes	0,00	0,00	0,00	0,00	0,00				0,00
4.2. Construcciones	0,00	0,00	0,00	0,00	0,00				0,00
4.3. Maquinaria y Equipo	56.077,00	108.992,00	0,00	69.957,00	1.746,00				236.772,00
4.5. Libros, Revistas y Otros Coleccionables	43.938,00	16.378,00	0,00	26.579,00	0,00				86.895,00
4.7. Semovientes	0,00	0,00	0,00	0,00	0,00				0,00
4.8. Activos Intangibles	0,00	0,00	0,00	0,00	0,00				0,00
Incliso 5: Transferencias	6.232,00	14.565,00	0,00	202.934,00	142.838,00				366.569,00
1) Incentivos a Docentes Investigadores	0,00	0,00	0,00	0,00	0,00				0,00
2) Becas a Estudiantes	6.232,00	14.565,00	0,00	202.934,00	142.838,00				366.569,00
3) Subsidios/Becas a Personal Docente	0,00	0,00	0,00	0,00	0,00				0,00
4) Subsidios/Becas a Personal No Docente	0,00	0,00	0,00	0,00	0,00				0,00
5) De Capital	0,00	0,00	0,00	0,00	0,00				0,00
Incliso 7: Servicio de la Deuda y Dis.de Otros Pasivos	0,00	0,00	0,00	0,00	0,00				0,00
TOTAL	29.970.765,10	31.132.080,55	5.860.129,45	20.619.393,81	21.292.929,49				108.875.298,40

DISTRIBUCIÓN ADMINISTRATIVA EJERCICIO 2015 TOTAL SEDES REGIONALES E INSTITUTOS EDUCACIÓN MEDIA									
CUADRO DE PROGRAMACIÓN DE GASTOS									
DENOMINACIÓN	SUB-TOTALES					TOTAL SEDES REGIONALES E INST. EDUC. MEDIA REM. EJERC. ANT.			
	Sede Regional Orán	Sede Regional Tartagal	Sede Sur Rem.Ejer.Ant.	IEM-Salta	IEM-Tartagal				
Inciso 1: Gastos en Personal	75.196,16	516.589,83	2.057.218,71	0,00	0,00	2.649.004,70			
Docente Universitario	75.196,16	516.589,83	2.057.218,71	0,00	0,00	2.649.004,70			
Docente Preuniversitario	0,00	0,00	0,00	0,00	0,00	0,00			
No Docente	0,00	0,00	0,00	0,00	0,00	0,00			
Autoridades Superiores	0,00	0,00	0,00	0,00	0,00	0,00			
Inciso 2: Bienes de Consumo	77.726,00	48.447,00	180.000,00	20.235,00	25.775,00	352.183,00			
Inciso 3: Servicios No Personales	192.425,00	393.566,00	717.814,41	19.871,00	45.309,00	1.368.985,41			
3.1. Servicios Básicos	852,00	372,00	0,00	71,00	140,00	1.435,00			
3.2. Alquileres y Derechos	0,00	2.482,00	0,00	847,00	299,00	3.628,00			
3.3. Mantenimiento, Reparación y Limpieza	37.736,00	8.258,00	0,00	1.377,00	10.925,00	58.296,00			
3.4. Servicios Técnicos y Profesionales	14.436,00	36.658,00	0,00	3.106,00	1.881,00	56.081,00			
3.5. Servicios Comerciales y Financieros	12.099,00	16.117,00	0,00	1.946,00	4.079,00	34.241,00			
3.6. Publicidad y Propaganda	1.191,00	3.821,00	0,00	44,00	186,00	5.242,00			
3.7. Pasajes y Viáticos	37.052,00	177.935,00	717.814,41	7.649,00	17.808,00	958.258,41			
3.8. Impuestos, Derechos y Tasas	4.988,00	100.000,00	0,00	842,00	186,00	106.016,00			
3.9. Otros Servicios	84.071,00	47.923,00	0,00	3.989,00	9.805,00	145.788,00			
Inciso 4: Bienes de Uso	134.903,00	25.074,00	228.962,37	19.307,00	349,00	408.595,37			
4.1. Bienes Preexistentes	0,00	0,00	0,00	0,00	0,00	0,00			
4.2. Construcciones	0,00	0,00	0,00	0,00	0,00	0,00			
4.3. Maquinaria y Equipo	104.865,00	21.798,00	136.900,00	13.991,00	349,00	277.903,00			
4.5. Libros, Revistas y Otros Coleccionables	26.788,00	3.276,00	92.062,37	5.316,00	0,00	127.442,37			
4.7. Semovientes	0,00	0,00	0,00	0,00	0,00	0,00			
4.8. Activos Intangibles	3.250,00	0,00	0,00	0,00	0,00	3.250,00			
Inciso 5: Transferencias	1.246,00	2.913,00	53.250,00	40.587,00	28.567,00	126.563,00			
1) Incentivos a Docentes Investigadores	0,00	0,00	0,00	0,00	0,00	0,00			
2) Becas a Estudiantes	1.246,00	2.913,00	53.250,00	40.587,00	28.567,00	126.563,00			
3) Subsidios/Becas a Personal Docente	0,00	0,00	0,00	0,00	0,00	0,00			
4) Subsidios/Becas a Personal No Docente	0,00	0,00	0,00	0,00	0,00	0,00			
5) De Capital	0,00	0,00	0,00	0,00	0,00	0,00			
Inciso 7: Servicio de la Deuda y Dis.de Otros Pasivos	0,00	0,00	0,00	0,00	0,00	0,00			
TOTAL	481.496,16	986.589,83	3.237.245,49	100.000,00	100.000,00	4.905.331,48			

DISTRIBUCIÓN ADMINISTRATIVA
EJERCICIO 2015

CÓDIGO: 830
UNIVERSIDAD NACIONAL DE SAITA
GRUPO PRESUPUESTARIO:
UNIDAD PRINCIPAL:
UNIDAD SUB-PRINCIPAL:

31 - SEDE REGIONAL TARTAGAL

FUENTE FINANCIAMIENTO: 11 y Rem. Ejer. Ant.

CUADRO DE PROGRAMACIÓN DE GASTOS

DENOMINACIÓN	SUB-TOTALES							TOTAL S.R.T. REM. EJERC. ANT.
	F.F. 11			Rem. Ejercicios Anteriores			TOTAL S.R.T. F.F. 11	
	Actividad General	Gastos en Personal	Sede Reg. Tartagal- Enfermería Sta. Vict.	Actividad General	Gastos en Personal	Museo Etnográfico		
Inciso 1: Gastos en Personal	0,00	28.787.701,55	1.344.379,00	0,00	516.589,83	0,00	30.132.080,55	516.589,83
Docente Universitario	0,00	21.718.072,67	1.344.379,00	0,00	516.589,83	0,00	23.062.451,67	516.589,83
Docente Preuniversitario	0,00	0,00	0,00	0,00	0,00	0,00	0,00	0,00
No Docente	0,00	5.443.138,15	0,00	0,00	0,00	0,00	5.443.138,15	0,00
Autoridades Superiores	0,00	1.626.490,73	0,00	0,00	0,00	0,00	1.626.490,73	0,00
Inciso 2: Bienes de Consumo	242.236,00	0,00	0,00	48.447,00	0,00	0,00	242.236,00	48.447,00
Inciso 3: Servicios No Personales	617.829,00	0,00	0,00	123.566,00	0,00	40.000,00	617.829,00	393.566,00
3.1. Servicios Básicos	1.862,00	0,00	0,00	372,00	0,00	0,00	1.862,00	372,00
3.2. Alquileres y Derechos	12.409,00	0,00	0,00	2.482,00	0,00	0,00	12.409,00	2.482,00
3.3. Mantenimiento, Reparación y Limpieza	41.287,00	0,00	0,00	8.258,00	0,00	0,00	41.287,00	8.258,00
3.4. Servicios Técnicos y Profesionales	183.288,00	0,00	0,00	36.658,00	0,00	0,00	183.288,00	36.658,00
3.5. Servicios Comerciales y Financieros	80.587,00	0,00	0,00	16.117,00	0,00	0,00	80.587,00	16.117,00
3.6. Publicidad y Propaganda	19.106,00	0,00	0,00	3.821,00	0,00	0,00	19.106,00	3.821,00
3.7. Pasajes y Viáticos	239.676,00	0,00	0,00	47.935,00	0,00	0,00	239.676,00	47.935,00
3.8. Impuestos, Derechos y Tasas	0,00	0,00	0,00	0,00	0,00	0,00	0,00	0,00
3.9. Otros Servicios	39.614,00	0,00	0,00	7.923,00	0,00	40.000,00	39.614,00	47.923,00
Inciso 4: Bienes de Uso	125.370,00	0,00	0,00	25.074,00	0,00	0,00	125.370,00	25.074,00
4.1. Bienes Preexistentes	0,00	0,00	0,00	0,00	0,00	0,00	0,00	0,00
4.2. Construcciones	0,00	0,00	0,00	0,00	0,00	0,00	0,00	0,00
4.3. Maquinaria y Equipo	108.992,00	0,00	0,00	21.798,00	0,00	0,00	108.992,00	21.798,00
4.5. Libros, Revistas y Otros Coleccionables	16.378,00	0,00	0,00	3.276,00	0,00	0,00	16.378,00	3.276,00
4.7. Semovientes	0,00	0,00	0,00	0,00	0,00	0,00	0,00	0,00
4.8. Activos Intangibles	0,00	0,00	0,00	0,00	0,00	0,00	0,00	0,00
Inciso 5: Transferencias	14.565,00	0,00	0,00	2.913,00	0,00	0,00	14.565,00	2.913,00
1) Incentivos a Docentes Investigadores	0,00	0,00	0,00	0,00	0,00	0,00	0,00	0,00
2) Becas a Estudiantes	14.565,00	0,00	0,00	2.913,00	0,00	0,00	14.565,00	2.913,00
3) Subsidios/Becas a Personal Docente	0,00	0,00	0,00	0,00	0,00	0,00	0,00	0,00
4) Subsidios/Becas a Personal No Docente	0,00	0,00	0,00	0,00	0,00	0,00	0,00	0,00
5) De Capital	0,00	0,00	0,00	0,00	0,00	0,00	0,00	0,00
Inciso 7: Servicio de la Deuda y Dis.de Otros Pasivos	0,00	0,00	0,00	0,00	0,00	0,00	0,00	0,00
TOTAL	1.000.000,00	28.787.701,55	1.344.379,00	200.000,00	516.589,83	40.000,00	31.132.080,55	986.589,83

DISTRIBUCIÓN ADMINISTRATIVA
EJERCICIO 2015

CÓDIGO: 830
UNIVERSIDAD NACIONAL DE SALTA
GRUPO PRESUPUESTARIO:
UNIDAD PRINCIPAL:
UNIDAD SUB-PRINCIPAL:
FUENTE FINANCIAMIENTO: 11 y Rem. Ejer. Ant.

32 - SEDE REGIONAL ORAN

CUADRO DE PROGRAMACIÓN DE GASTOS

DENOMINACIÓN	SUB-TOTALES							TOTAL S.R.O. F.F. 11	TOTAL S.R.O. REM. EJERC. ANT.
	Actividad General	Gastos en Personal	Actividad General	S.R.O. Técnicas	Rem. Ejer. Ant.	Ing. Rec. Nat. y Medio Ambiente	Gastos en Personal		
Inciso 1: Gastos en Personal	0,00	28.970.765,10	0,00	0,00	0,00	0,00	0,00	28.970.765,10	75.196,16
Docente Universitario	0,00	21.254.463,08	0,00	0,00	0,00	0,00	75.196,16	21.254.463,08	75.196,16
Docente Preuniversitario	0,00	0,00	0,00	0,00	0,00	0,00	0,00	0,00	0,00
No Docente	0,00	6.089.811,29	0,00	0,00	0,00	0,00	0,00	6.089.811,29	0,00
Autoridades Superiores	0,00	1.626.490,73	0,00	0,00	0,00	0,00	0,00	1.626.490,73	0,00
Inciso 2: Bienes de Consumo	197.880,00	0,00	39.576,00	2.150,00	36.000,00	0,00	0,00	197.880,00	77.726,00
Inciso 3: Servicios No Personales	695.873,00	0,00	139.175,00	3.250,00	50.000,00	0,00	0,00	695.873,00	192.425,00
3.1. Servicios Básicos	4.230,00	0,00	852,00	0,00	0,00	0,00	0,00	4.230,00	852,00
3.2. Alquileres y Derechos	23,00	0,00	0,00	0,00	0,00	0,00	0,00	23,00	0,00
3.3. Mantenimiento, Reparación y Limpieza	188.681,00	0,00	37.736,00	0,00	0,00	0,00	0,00	188.681,00	37.736,00
3.4. Servicios Técnicos y Profesionales	72.185,00	0,00	14.436,00	0,00	0,00	0,00	0,00	72.185,00	14.436,00
3.5. Servicios Comerciales y Financieros	60.496,00	0,00	12.099,00	0,00	0,00	0,00	0,00	60.496,00	12.099,00
3.6. Publicidad y Propaganda	5.955,00	0,00	1.191,00	0,00	0,00	0,00	0,00	5.955,00	1.191,00
3.7. Pasajes y Viáticos	185.259,00	0,00	37.052,00	0,00	0,00	0,00	0,00	185.259,00	37.052,00
3.8. Impuestos, Derechos y Tasas	24.940,00	0,00	4.988,00	0,00	0,00	0,00	0,00	24.940,00	4.988,00
3.9. Otros Servicios	154.104,00	0,00	30.821,00	3.250,00	50.000,00	0,00	0,00	154.104,00	84.071,00
Inciso 4: Bienes de Uso	100.015,00	0,00	20.003,00	52.100,00	62.800,00	0,00	0,00	100.015,00	134.903,00
4.1. Bienes Preexistentes	0,00	0,00	0,00	0,00	0,00	0,00	0,00	0,00	0,00
4.2. Construcciones	0,00	0,00	0,00	0,00	0,00	0,00	0,00	0,00	0,00
4.3. Maquinaria y Equipo	56.077,00	0,00	11.215,00	38.850,00	54.800,00	0,00	0,00	56.077,00	104.865,00
4.5. Libros, Revistas y Otros Coleccionables	43.938,00	0,00	8.788,00	10.000,00	8.000,00	0,00	0,00	43.938,00	26.788,00
4.7. Semovientes	0,00	0,00	0,00	0,00	0,00	0,00	0,00	0,00	0,00
4.8. Activos Intangibles	0,00	0,00	0,00	3.250,00	0,00	0,00	0,00	0,00	3.250,00
Inciso 5: Transferencias	6.232,00	0,00	1.246,00	0,00	0,00	0,00	0,00	6.232,00	1.246,00
1) Incentivos a Docentes Investigadores	0,00	0,00	0,00	0,00	0,00	0,00	0,00	0,00	0,00
2) Becas a Estudiantes	6.232,00	0,00	1.246,00	0,00	0,00	0,00	0,00	6.232,00	1.246,00
3) Subsidios/Becas a Personal Docente	0,00	0,00	0,00	0,00	0,00	0,00	0,00	0,00	0,00
4) Subsidios/Becas a Personal No Docente	0,00	0,00	0,00	0,00	0,00	0,00	0,00	0,00	0,00
5) De Capital	0,00	0,00	0,00	0,00	0,00	0,00	0,00	0,00	0,00
Inciso 7: Servicio de la Deuda y Dis. de Otros Pasivos	0,00	0,00	0,00	0,00	0,00	0,00	0,00	0,00	0,00
TOTAL	1.000.000,00	28.970.765,10	200.000,00	57.500,00	148.800,00	75.196,16	29.970.765,10	481.496,16	

DISTRIBUCIÓN ADMINISTRATIVA
EJERCICIO 2015

CÓDIGO: 830
UNIVERSIDAD NACIONAL DE SALTA
GRUPO PRESUPUESTARIO:
UNIDAD PRINCIPAL:
UNIDAD SUB-PRINCIPAL:

33 - SEDE SUR

FUENTE FINANCIAMIENTO: 11 y Rem. Ejer. Ant.

CUADRO DE PROGRAMACIÓN DE GASTOS

DENOMINACIÓN	SUB-TOTALES				TOTAL SEDE SUR F.F. 11	TOTAL SEDE SUR REM. EJERC. ANT.
	F.F. 11		Rem. Ejer. Ant.			
	Gastos en Personal	Contraparte U.N. Sa.	Gastos en Personal			
Inciso 1: Gastos en Personal	5.860.129,45	0,00	2.057.218,71	0,00	5.860.129,45	2.057.218,71
Docente Universitario	3.818.937,77	0,00	2.057.218,71	0,00	3.818.937,77	2.057.218,71
Docente Preuniversitario	0,00	0,00	0,00	0,00	0,00	0,00
No Docente	573.676,22	0,00	0,00	0,00	573.676,22	0,00
Autoridades Superiores	1.467.515,46	0,00	0,00	0,00	1.467.515,46	0,00
Inciso 2: Bienes de Consumo	0,00	180.000,00	0,00	0,00	0,00	180.000,00
Inciso 3: Servicios No Personales	0,00	717.814,41	0,00	0,00	0,00	717.814,41
3.1. Servicios Básicos	0,00	0,00	0,00	0,00	0,00	0,00
3.2. Alquileres y Derechos	0,00	0,00	0,00	0,00	0,00	0,00
3.3. Mantenimiento, Reparación y Limpieza	0,00	0,00	0,00	0,00	0,00	0,00
3.4. Servicios Técnicos y Profesionales	0,00	0,00	0,00	0,00	0,00	0,00
3.5. Servicios Comerciales y Financieros	0,00	0,00	0,00	0,00	0,00	0,00
3.6. Publicidad y Propaganda	0,00	0,00	0,00	0,00	0,00	0,00
3.7. Pasajes y Viáticos	0,00	717.814,41	0,00	0,00	0,00	717.814,41
3.8. Impuestos, Derechos y Tasas	0,00	0,00	0,00	0,00	0,00	0,00
3.9. Otros Servicios	0,00	0,00	0,00	0,00	0,00	0,00
Inciso 4: Bienes de Uso	0,00	228.962,37	0,00	0,00	0,00	228.962,37
4.1. Bienes Preexistentes	0,00	0,00	0,00	0,00	0,00	0,00
4.2. Construcciones	0,00	0,00	0,00	0,00	0,00	0,00
4.3. Maquinaria y Equipo	0,00	136.900,00	0,00	0,00	0,00	136.900,00
4.5. Libros, Revistas y Otros Coleccionables	0,00	92.062,37	0,00	0,00	0,00	92.062,37
4.7. Semovientes	0,00	0,00	0,00	0,00	0,00	0,00
4.8. Activos Intangibles	0,00	0,00	0,00	0,00	0,00	0,00
Inciso 5: Transferencias	0,00	53.250,00	0,00	0,00	0,00	53.250,00
1) Incentivos a Docentes Investigadores	0,00	0,00	0,00	0,00	0,00	0,00
2) Becas a Estudiantes	0,00	53.250,00	0,00	0,00	0,00	53.250,00
3) Subsidios/Becas a Personal Docente	0,00	0,00	0,00	0,00	0,00	0,00
4) Subsidios/Becas a Personal No Docente	0,00	0,00	0,00	0,00	0,00	0,00
5) De Capital	0,00	0,00	0,00	0,00	0,00	0,00
Inciso 7: Servicio de la Deuda y Dis. de Otros Pasivos	0,00	0,00	0,00	0,00	0,00	0,00
TOTAL	5.860.129,45	1.180.026,78	2.057.218,71	0,00	5.860.129,45	3.237.245,49

DISTRIBUCIÓN ADMINISTRATIVA
EJERCICIO 2015

CÓDIGO: 830
UNIVERSIDAD NACIONAL DE SALTA
GRUPO PRESUPUESTARIO:
UNIDAD PRINCIPAL:
UNIDAD SUB-PRINCIPAL:

41 - INSTITUTO EDUCACION MEDIA - SALTA

FUENTE FINANCIAMIENTO: 11 y Rem. Ejer. Ant.

CUADRO DE PROGRAMACIÓN DE GASTOS

DENOMINACIÓN	SUB-TOTALES				TOTAL IEM-S REM. EJERC. ANT.
	F.F. 11		Rem. Ejer. Ant. Actividad General	TOTAL IEM-S F.F. 11	
	Actividad General	Gastos en Personal			
Inciso 1: Gastos en Personal	0,00	20.119.393,81	0,00	0,00	0,00
Docente Universitario	0,00	0,00	0,00	0,00	0,00
Docente Preuniversitario	0,00	17.968.469,67	0,00	17.968.469,67	0,00
No Docente	0,00	2.150.924,14	0,00	2.150.924,14	0,00
Autoridades Superiores	0,00	0,00	0,00	0,00	0,00
Inciso 2: Bienes de Consumo	101.177,00	0,00	20.235,00	101.177,00	20.235,00
Inciso 3: Servicios No Personales	99.353,00	0,00	19.871,00	99.353,00	19.871,00
3.1. Servicios Básicos	357,00	0,00	71,00	357,00	71,00
3.2. Alquileres y Derechos	4.233,00	0,00	847,00	4.233,00	847,00
3.3. Mantenimiento, Reparación y Limpieza	6.886,00	0,00	1.377,00	6.886,00	1.377,00
3.4. Servicios Técnicos y Profesionales	15.529,00	0,00	3.106,00	15.529,00	3.106,00
3.5. Servicios Comerciales y Financieros	9.728,00	0,00	1.946,00	9.728,00	1.946,00
3.6. Publicidad y Propaganda	219,00	0,00	44,00	219,00	44,00
3.7. Pasajes y Viáticos	38.247,00	0,00	7.649,00	38.247,00	7.649,00
3.8. Impuestos, Derechos y Tasas	4.209,00	0,00	842,00	4.209,00	842,00
3.9. Otros Servicios	19.945,00	0,00	3.989,00	19.945,00	3.989,00
Inciso 4: Bienes de Uso	96.536,00	0,00	19.307,00	96.536,00	19.307,00
4.1. Bienes Preexistentes	0,00	0,00	0,00	0,00	0,00
4.2. Construcciones	0,00	0,00	0,00	0,00	0,00
4.3. Maquinaria y Equipo	69.957,00	0,00	13.991,00	69.957,00	13.991,00
4.5. Libros, Revistas y Otros Coleccionables	26.579,00	0,00	5.316,00	26.579,00	5.316,00
4.7. Semovientes	0,00	0,00	0,00	0,00	0,00
4.8. Activos Intangibles	0,00	0,00	0,00	0,00	0,00
Inciso 5: Transferencias	202.934,00	0,00	40.587,00	202.934,00	40.587,00
1) Incentivos a Docentes Investigadores	0,00	0,00	0,00	0,00	0,00
2) Becas a Estudiantes	202.934,00	0,00	40.587,00	202.934,00	40.587,00
3) Subsidios/Becas a Personal Docente	0,00	0,00	0,00	0,00	0,00
4) Subsidios/Becas a Personal No Docente	0,00	0,00	0,00	0,00	0,00
5) De Capital	0,00	0,00	0,00	0,00	0,00
Inciso 7: Servicio de la Deuda y Dis. de Otros Pasivos	0,00	0,00	0,00	0,00	0,00
TOTAL	500.000,00	20.119.393,81	100.000,00	20.619.393,81	100.000,00

DISTRIBUCIÓN ADMINISTRATIVA
EJERCICIO 2015

CÓDIGO: 830
UNIVERSIDAD NACIONAL DE SALTA
GRUPO PRESUPUESTARIO:
UNIDAD PRINCIPAL:
UNIDAD SUB-PRINCIPAL:

42 - INSTITUTO EDUCACION MEDIA - TARTAGAL

FUENTE FINANCIAMIENTO:

11 y Rem. Ejer. Ant.

CUADRO DE PROGRAMACIÓN DE GASTOS

DENOMINACIÓN	SUB-TOTALES				TOTAL IEM-T F.F. 11	TOTAL IEM-T REM. EJERC. ANT.
	F.F. 11		Rem. Ejer. Ant.			
	Actividad General	Gastos en Personal	Actividad General			
Inciso 1: Gastos en Personal	0,00	20.792.929,49	0,00	0,00	20.792.929,49	0,00
Docente Universitario	0,00	0,00	0,00	0,00	0,00	0,00
Docente Preuniversitario	0,00	18.773.289,71	0,00	0,00	18.773.289,71	0,00
No Docente	0,00	2.019.639,78	0,00	0,00	2.019.639,78	0,00
Autoridades Superiores	0,00	0,00	0,00	0,00	0,00	0,00
Inciso 2: Bienes de Consumo	128.873,00	0,00	25.775,00	0,00	128.873,00	25.775,00
Inciso 3: Servicios No Personales	226.543,00	0,00	45.309,00	0,00	226.543,00	45.309,00
3.1. Servicios Básicos	700,00	0,00	140,00	0,00	700,00	140,00
3.2. Alquileres y Derechos	1.493,00	0,00	299,00	0,00	1.493,00	299,00
3.3. Mantenimiento, Reparación y Limpieza	54.626,00	0,00	10.925,00	0,00	54.626,00	10.925,00
3.4. Servicios Técnicos y Profesionales	9.406,00	0,00	1.881,00	0,00	9.406,00	1.881,00
3.5. Servicios Comerciales y Financieros	20.393,00	0,00	4.079,00	0,00	20.393,00	4.079,00
3.6. Publicidad y Propaganda	930,00	0,00	186,00	0,00	930,00	186,00
3.7. Pasajes y Viáticos	89.042,00	0,00	17.808,00	0,00	89.042,00	17.808,00
3.8. Impuestos, Derechos y Tasa:	930,00	0,00	186,00	0,00	930,00	186,00
3.9. Otros Servicios	49.023,00	0,00	9.805,00	0,00	49.023,00	9.805,00
Inciso 4: Bienes de Uso	1.746,00	0,00	349,00	0,00	1.746,00	349,00
4.1. Bienes Preexistentes	0,00	0,00	0,00	0,00	0,00	0,00
4.2. Construcciones	0,00	0,00	0,00	0,00	0,00	0,00
4.3. Maquinaria y Equipo	1.746,00	0,00	349,00	0,00	1.746,00	349,00
4.5. Libros, Revistas y Otros Coleccionables	0,00	0,00	0,00	0,00	0,00	0,00
4.7. Semovientes	0,00	0,00	0,00	0,00	0,00	0,00
4.8. Activos Intangibles	0,00	0,00	0,00	0,00	0,00	0,00
Inciso 5: Transferencias	142.838,00	0,00	28.567,00	0,00	142.838,00	28.567,00
1) Incentivos a Docentes Investigadores	0,00	0,00	0,00	0,00	0,00	0,00
2) Becas a Estudiantes	142.838,00	0,00	28.567,00	0,00	142.838,00	28.567,00
3) Subsidios/Becas a Personal Docente	0,00	0,00	0,00	0,00	0,00	0,00
4) Subsidios/Becas a Personal No Docente	0,00	0,00	0,00	0,00	0,00	0,00
5) De Capital	0,00	0,00	0,00	0,00	0,00	0,00
Inciso 7: Servicio de la Deuda y Dis.de Otro: Pasivos	0,00	0,00	0,00	0,00	0,00	0,00
TOTAL	500.000,00	20.792.929,49	100.000,00	0,00	21.292.929,49	100.000,00

UNIVERSIDAD NACIONAL DE SALTA

PRESUPUESTO 2015

DISTRIBUCIÓN ADMINISTRATIVA
ART. 10º. RESOLUCIÓN 190/2015-CS

RECTORADO - SECRETARÍAS

Jean M

DISTRIBUCIÓN ADMINISTRATIVA
EJERCICIO 2015
TOTAL SECRETARÍAS Y RECTORADO

CÓDIGO: 830
UNIVERSIDAD NACIONAL DE SALTA
GRUPO PRESUPUESTARIO: 10-11-12-13-14-15-16-17
FUENTE FINANCIAMIENTO: 11

CUADRO DE PROGRAMACIÓN DE GASTOS

DENOMINACIÓN	SUB-TOTALES							TOTAL RECTORADO Y SEC. FF. 11
	Rectorado	Secretaría Consejo Superior	Sec. Administrativa y DGOyS	Sec. Académica	Secretaría Extensión Universitaria	Secretaría Bienestar Universitario	Secretaría Cooperación Técnica	
Inciso 1: Gastos en Personal	105.799.406,97	447.000,00	0,00	2.232.513,37	0,00	0,00	0,00	108.478.920,34
Docente Universitario	3.637.700,72	447.000,00	0,00	2.232.513,37	0,00	0,00	0,00	6.317.214,09
Docente Preuniversitario	0,00	0,00	0,00	0,00	0,00	0,00	0,00	0,00
No Docente	90.591.658,82	0,00	0,00	0,00	0,00	0,00	0,00	90.591.658,82
Autoridades Superiores	11.570.047,43	0,00	0,00	0,00	0,00	0,00	0,00	11.570.047,43
Inciso 2: Bienes de Consumo	280.354,00	15.177,00	689.369,00	56.800,00	122.413,00	2.818.607,00	32.667,00	4.015.387,00
Inciso 3: Servicios No Personales	1.813.346,00	901.709,00	7.772.300,93	360.677,00	294.871,00	375.148,00	50.871,00	11.568.922,93
3.1. Servicios Básicos	2.011,00	0,00	1.874.460,00	46,00	1.271,00	222,00	1.411,00	1.879.421,00
3.2. Alquileres y Derechos	7.839,00	0,00	5.494,00	191,00	1.202,00	1.385,00	319,00	16.430,00
3.3. Mantenimiento, Reparación y Limpieza	3.902,00	0,00	345.077,00	40,00	4.792,00	79.526,00	4.542,00	437.879,00
3.4. Servicios Técnicos y Profesionales	535.775,00	25.706,00	4.760.195,93	305.953,00	25.634,00	19.019,00	25.004,00	5.697.286,93
3.5. Servicios Comerciales y Financieros	63.703,00	0,00	90.038,00	4.264,00	121.835,00	6.316,00	2.697,00	288.853,00
3.6. Publicidad y Propaganda	33.918,00	0,00	36.106,00	0,00	161,00	0,00	0,00	70.185,00
3.7. Pasajes y Viáticos	645.105,00	825.212,00	28.538,00	7.686,00	66.159,00	11.167,00	13.251,00	1.597.118,00
3.8. Impuestos, Derechos y Tasas	303.706,00	23.444,00	18.063,00	20,00	5.970,00	45.958,00	969,00	398.130,00
3.9. Otros Servicios	217.387,00	27.347,00	614.329,00	42.477,00	67.847,00	211.555,00	2.678,00	1.183.620,00
Inciso 4: Bienes de Uso	153.834,00	15.178,00	109.616,00	24.745,00	0,00	100.721,00	0,00	404.094,00
4.1. Bienes Preexistentes	0,00	0,00	0,00	0,00	0,00	0,00	0,00	0,00
4.2. Construcciones	0,00	0,00	0,00	0,00	0,00	0,00	0,00	0,00
4.3. Maquinaria y Equipo	153.834,00	15.178,00	109.616,00	24.745,00	0,00	100.721,00	0,00	404.094,00
4.5. Libros, Revistas y Otros Coleccionables	0,00	0,00	0,00	0,00	0,00	0,00	0,00	0,00
4.7. Semovientes	0,00	0,00	0,00	0,00	0,00	0,00	0,00	0,00
4.8. Activos Intangibles	0,00	0,00	0,00	0,00	0,00	0,00	0,00	0,00
Inciso 5: Transferencias	17.230,00	83.824,00	1.398.263,00	240.312,00	0,00	16.011.306,00	0,00	17.750.935,00
1) Incentivos a Docentes Investigadores	0,00	0,00	0,00	0,00	0,00	0,00	0,00	0,00
2) Becas a Estudiantes	17.230,00	0,00	1.398.263,00	240.312,00	0,00	16.011.306,00	0,00	17.667.111,00
3) Subsidios/Becas a Personal Docente	0,00	0,00	0,00	0,00	0,00	0,00	0,00	0,00
4) Subsidios/Becas a Personal No Docente	0,00	83.824,00	0,00	0,00	0,00	0,00	0,00	83.824,00
5) De Capital	0,00	0,00	0,00	0,00	0,00	0,00	0,00	0,00
Inciso 7: Servicio de la Deuda y Dis.de Otros Pasivos	4.850.723,26	0,00	0,00	0,00	0,00	0,00	0,00	4.850.723,26
TOTAL	112.914.894,23	1.462.888,00	9.969.548,93	2.915.047,37	417.284,00	19.305.782,00	83.538,00	147.068.982,53

DISTRIBUCIÓN ADMINISTRATIVA
EJERCICIO 2015
TOTAL SECRETARÍAS Y RECTORADO

CÓDIGO: 830
UNIVERSIDAD NACIONAL DE SALT
GRUPO PRESUPUESTARIO: 10-11-12-13-14-15-16-17
FUENTE FINANCIAMIENTO: Remanentes Ejercicios Anteriores y F.F. 12

CUADRO DE PROGRAMACIÓN DE GASTOS

DENOMINACIÓN	SUB-TOTALES										TOTAL RECTORADO Y SEC. REM. EJERC. ANT.	
	Rectorado	Secretaría Consejo Superior	Secretaría Cooperación Técnica	Rem. Ejerc. Ant.		Secretaría Administrativa	Secretaría Extensión Universitaria	Secretaría Académica	F.F. 12			TOTAL RECTORADO Y SEC. F.F. 12
				Secretaría Bienestar Universitario	Secretaría Bienestar Universitario				Secretaría Bienestar Universitario	Secretaría Bienestar Universitario		
Inciso 1: Gastos en Personal	0,00	0,00	0,00	0,00	0,00	0,00	0,00	0,00	0,00	0,00	0,00	0,00
Docente Universitario	0,00	0,00	0,00	0,00	0,00	0,00	0,00	0,00	0,00	0,00	0,00	0,00
Docente Preuniversitario	0,00	0,00	0,00	0,00	0,00	0,00	0,00	0,00	0,00	0,00	0,00	0,00
No Docente	0,00	0,00	0,00	0,00	0,00	0,00	0,00	0,00	0,00	0,00	0,00	0,00
Autoridades Superiores	0,00	0,00	0,00	0,00	0,00	0,00	0,00	0,00	0,00	0,00	0,00	0,00
Inciso 2: Bienes de Consumo	224.180,00	5.000,00	6.085,00	2.654.543,00	1.763.365,00	80.187,00	9.276,00	0,00	0,00	0,00	733.600,00	4.742.636,00
Inciso 3: Servicios No Personales	2.960.120,00	925.312,00	94.476,00	293.460,00	14.056.935,07	209.111,00	242.398,00	0,00	0,00	0,00	733.600,00	18.781.812,07
3.1. Servicios Básicos	417,00	0,00	263,00	41,00	5.600.132,00	425,00	0,00	0,00	0,00	0,00	0,00	5.601.278,00
3.2. Alquileres y Derechos	1.626,00	0,00	59,00	769,00	4.141,00	222,00	44,00	0,00	0,00	0,00	0,00	6.861,00
3.3. Mantenimiento, Reparación y Limpieza	609,00	0,00	846,00	58.508,00	561.006,00	985,00	0,00	0,00	0,00	0,00	0,00	622.154,00
3.4. Servicios Técnicos y Profesionales	473.142,00	10.349,00	4.658,00	11.633,00	7.436.641,07	9.409,00	240.077,00	0,00	0,00	0,00	0,00	8.185.909,07
3.5. Servicios Comerciales y Financieros	28.215,00	0,00	502,00	3.031,00	150.712,00	98.975,00	794,00	0,00	0,00	0,00	0,00	282.229,00
3.6. Publicidad y Propaganda	7.036,00	0,00	0,00	0,00	84.248,00	30,00	0,00	0,00	0,00	0,00	0,00	91.314,00
3.7. Pasajes y Viáticos	672.773,00	810.124,00	2.468,00	2.157,00	28.776,00	25.530,00	1.432,00	0,00	0,00	0,00	0,00	1.543.260,00
3.8. Impuestos, Derechos y Tasas	63.001,00	23.444,00	85.181,00	45.179,00	10.215,00	4.776,00	0,00	0,00	0,00	0,00	0,00	231.796,00
3.9. Otros Servicios	1.713.101,00	81.395,00	499,00	172.142,00	181.064,00	68.759,00	51,00	0,00	0,00	0,00	733.600,00	2.217.011,00
Inciso 4: Bienes de Uso	31.511,00	730.000,00	0,00	368.877,00	9.342.172,00	0,00	4.619,00	0,00	0,00	0,00	0,00	10.477.579,00
4.1. Bienes Preexistentes	0,00	0,00	0,00	0,00	0,00	0,00	0,00	0,00	0,00	0,00	0,00	0,00
4.2. Construcciones	0,00	0,00	0,00	0,00	7.550.000,00	0,00	0,00	0,00	0,00	0,00	0,00	7.550.000,00
4.3. Maquinaria y Equipo	31.511,00	0,00	0,00	368.877,00	1.750.413,00	0,00	4.619,00	0,00	0,00	0,00	0,00	2.155.820,00
4.5. Libros, Revistas y Otros Coleccionables	0,00	730.000,00	0,00	0,00	41.759,00	0,00	0,00	0,00	0,00	0,00	0,00	771.759,00
4.7. Semovientes	0,00	0,00	0,00	0,00	0,00	0,00	0,00	0,00	0,00	0,00	0,00	0,00
4.8. Activos Intangibles	0,00	0,00	0,00	0,00	0,00	0,00	0,00	0,00	0,00	0,00	0,00	0,00
Inciso 5: Transferencias	188.502,00	83.824,00	0,00	687.599,00	1.318.304,00	0,00	130.000,00	0,00	0,00	0,00	0,00	2.408.229,00
1) Incentivos a Docentes Investigadores	0,00	0,00	0,00	0,00	0,00	0,00	0,00	0,00	0,00	0,00	0,00	0,00
2) Becas a Estudiantes	188.502,00	0,00	0,00	687.599,00	1.318.304,00	0,00	130.000,00	0,00	0,00	0,00	0,00	2.324.405,00
3) Subsidios/Becas a Personal Docente	0,00	0,00	0,00	0,00	0,00	0,00	0,00	0,00	0,00	0,00	0,00	0,00
4) Subsidios/Becas a Personal No Docente	0,00	83.824,00	0,00	0,00	0,00	0,00	0,00	0,00	0,00	0,00	0,00	83.824,00
5) De Capital	0,00	0,00	0,00	0,00	0,00	0,00	0,00	0,00	0,00	0,00	0,00	0,00
Inciso 7: Servicio de la Deuda y Dis. de Otros Pasivos	4.850.723,26	0,00	0,00	0,00	0,00	0,00	0,00	0,00	0,00	0,00	0,00	4.850.723,26
TOTAL	8.255.436,26	1.744.136,00	100.561,00	4.004.479,00	26.480.776,07	289.298,00	386.293,00	0,00	0,00	0,00	733.600,00	41.260.979,33

Juan P

DISTRIBUCIÓN ADMINISTRATIVA
EJERCICIO 2015

CÓDIGO: 830
UNIVERSIDAD NACIONAL DE SALTA
GRUPO PRESUPUESTARIO:
UNIDAD PRINCIPAL:
UNIDAD SUB-PRINCIPAL:

10 - RECTORADO

11

FUENTE FINANCIAMIENTO:

CUADRO DE PROGRAMACIÓN DE GASTOS

DENOMINACIÓN	SUB-TOTALES						TOTAL	F.F.F 11
	Actividad General	Gtos. en Personal	Plan Fac. Dcto. 1571/2010	Centro de Estudiantes	F.F. 11			
Inciso 1: Gastos en Personal	0,00	105.799.406,97	0,00	0,00	0,00	0,00	105.799.406,97	
Docente Universitario	0,00	3.637.700,72	0,00	0,00	0,00	0,00	3.637.700,72	
Docente Preuniversitario	0,00	0,00	0,00	0,00	0,00	0,00	0,00	
No Docente	0,00	90.591.658,82	0,00	0,00	0,00	0,00	90.591.658,82	
Autoridades Superiores	0,00	11.570.047,43	0,00	0,00	0,00	0,00	11.570.047,43	
Inciso 2: Bienes de Consumo	280.354,00	0,00	0,00	0,00	0,00	0,00	280.354,00	
Inciso 3: Servicios No Personales	1.753.346,00	0,00	0,00	60.000,00	0,00	0,00	1.813.346,00	
3.1. Servicios Básicos	2.011,00	0,00	0,00	0,00	0,00	0,00	2.011,00	
3.2. Alquileres y Derechos	7.839,00	0,00	0,00	0,00	0,00	0,00	7.839,00	
3.3. Mantenimiento, Reparación y Limpieza	3.902,00	0,00	0,00	0,00	0,00	0,00	3.902,00	
3.4. Servicios Técnicos y Profesionales	535.775,00	0,00	0,00	0,00	0,00	0,00	535.775,00	
3.5. Servicios Comerciales y Financieros	63.703,00	0,00	0,00	0,00	0,00	0,00	63.703,00	
3.6. Publicidad y Propaganda	33.918,00	0,00	0,00	0,00	0,00	0,00	33.918,00	
3.7. Pasajes y Viáticos	645.105,00	0,00	0,00	0,00	0,00	0,00	645.105,00	
3.8. Impuestos, Derechos y Tasas	303.706,00	0,00	0,00	0,00	0,00	0,00	303.706,00	
3.9. Otros Servicios	157.387,00	0,00	0,00	60.000,00	0,00	0,00	217.387,00	
Inciso 4: Bienes de Uso	153.834,00	0,00	0,00	0,00	0,00	0,00	153.834,00	
4.1. Bienes Preexistentes	0,00	0,00	0,00	0,00	0,00	0,00	0,00	
4.2. Construcciones	0,00	0,00	0,00	0,00	0,00	0,00	0,00	
4.3. Maquinaria y Equipo	153.834,00	0,00	0,00	0,00	0,00	0,00	153.834,00	
4.5. Libros, Revistas y Otros Coleccionables	0,00	0,00	0,00	0,00	0,00	0,00	0,00	
4.7. Semovientes	0,00	0,00	0,00	0,00	0,00	0,00	0,00	
4.8. Activos Intangibles	0,00	0,00	0,00	0,00	0,00	0,00	0,00	
Inciso 5: Transferencias	17.230,00	0,00	0,00	0,00	0,00	0,00	17.230,00	
1) Incentivos a Docentes Investigadores	0,00	0,00	0,00	0,00	0,00	0,00	0,00	
2) Becas a Estudiantes	17.230,00	0,00	0,00	0,00	0,00	0,00	17.230,00	
3) Subsidios/Becas a Personal Docente	0,00	0,00	0,00	0,00	0,00	0,00	0,00	
4) Subsidios/Becas a Personal No Docente	0,00	0,00	0,00	0,00	0,00	0,00	0,00	
5) De Capital	0,00	0,00	0,00	0,00	0,00	0,00	0,00	
Inciso 7: Servicio de la Deuda y Dis.de Otros Pasivos	0,00	0,00	4.850.723,26	0,00	0,00	0,00	4.850.723,26	
TOTAL	2.204.764,00	105.799.406,97	4.850.723,26	60.000,00	0,00	0,00	112.914.894,23	

Jean P

DISTRIBUCIÓN ADMINISTRATIVA
EJERCICIO 2015

CÓDIGO: 830
UNIVERSIDAD NACIONAL DE SALTA
GRUPO PRESUPUESTARIO:
UNIDAD PRINCIPAL:
UNIDAD SUB-PRINCIPAL:
FUENTE FINANCIAMIENTO:
10 - RECTORADO
Rem. Ej. Ant.

CUADRO DE PROGRAMACIÓN DE GASTOS

DENOMINACIÓN	Rem. Ej. Ant.											TOTAL RECTORADO REM. EJERC. ANT.			
	Tecnica- CA-FAYATE	Proy. Leaguaje de Señas	Proy Prog- Mejora y Equipamiento	Administra- ción Central	Actividad General	Sede Central - Medicina	Museo Histórico	Proy- Capacidades Diferentes	Contra Parte Proy. Propios	Proy Prog.-RIU e Implementación SIU PILAGA - RIU	Prácticas Curriculares		Observatorio Astronomía	Plan Fac. Dcto. 1571/2010	
Inciso 1: Gastos en Personal	0,00	0,00	0,00	0,00	0,00	0,00	0,00	0,00	0,00	0,00	0,00	0,00	0,00	0,00	0,00
Docente Universitario	0,00	0,00	0,00	0,00	0,00	0,00	0,00	0,00	0,00	0,00	0,00	0,00	0,00	0,00	0,00
Docente Preuniversitario	0,00	0,00	0,00	0,00	0,00	0,00	0,00	0,00	0,00	0,00	0,00	0,00	0,00	0,00	0,00
No Docente	0,00	0,00	0,00	0,00	0,00	0,00	0,00	0,00	0,00	0,00	0,00	0,00	0,00	0,00	0,00
Autoridades Superiores	0,00	0,00	0,00	0,00	0,00	0,00	0,00	0,00	0,00	0,00	0,00	0,00	0,00	0,00	0,00
Inciso 2: Bienes de Consumo	8.048,00	0,00	0,00	82.975,00	58.157,00	0,00	5.000,00	0,00	50.000,00	0,00	0,00	20.000,00	0,00	0,00	294.180,00
Inciso 3: Servicios No Personales	642.404,00	357.000,00	262.000,00	100.000,00	343.716,00	0,00	35.000,00	100.000,00	200.000,00	400.000,00	500.000,00	0,00	0,00	0,00	2.960.120,00
3.1. Servicios Básicos	0,00	0,00	0,00	0,00	417,00	0,00	0,00	0,00	0,00	0,00	0,00	0,00	0,00	0,00	417,00
3.2. Alquileres y Derechos	0,00	0,00	0,00	0,00	1.626,00	0,00	0,00	0,00	0,00	0,00	0,00	0,00	0,00	0,00	1.626,00
3.3. Mantenimiento, Reparación y Limpieza	0,00	0,00	0,00	0,00	809,00	0,00	0,00	0,00	0,00	0,00	0,00	0,00	0,00	0,00	809,00
3.4. Servicios Técnicos y Profesionales	0,00	357.000,00	0,00	0,00	111.142,00	0,00	5.000,00	0,00	0,00	0,00	0,00	0,00	0,00	0,00	473.142,00
3.5. Servicios Comerciales y Financieros	0,00	0,00	0,00	0,00	13.215,00	0,00	15.000,00	0,00	0,00	0,00	0,00	0,00	0,00	0,00	28.215,00
3.6. Publicidad y Propaganda	0,00	0,00	0,00	0,00	7.036,00	0,00	0,00	0,00	0,00	0,00	0,00	0,00	0,00	0,00	7.036,00
3.7. Pasajes y Viáticos	533.952,00	0,00	0,00	0,00	133.821,00	0,00	5.000,00	0,00	0,00	0,00	0,00	0,00	0,00	0,00	672.773,00
3.8. Impuestos, Derechos y Tasas	0,00	0,00	0,00	0,00	63.001,00	0,00	0,00	0,00	0,00	0,00	0,00	0,00	0,00	0,00	63.001,00
3.9. Otros Servicios	108.452,00	0,00	262.000,00	100.000,00	32.649,00	0,00	10.000,00	100.000,00	200.000,00	400.000,00	500.000,00	0,00	0,00	0,00	1.713.101,00
Inciso 4: Bienes de Uso	0,00	0,00	0,00	0,00	31.911,00	0,00	0,00	0,00	0,00	0,00	0,00	0,00	0,00	0,00	31.911,00
4.1. Bienes Preexistentes	0,00	0,00	0,00	0,00	0,00	0,00	0,00	0,00	0,00	0,00	0,00	0,00	0,00	0,00	0,00
4.2. Construcciones	0,00	0,00	0,00	0,00	0,00	0,00	0,00	0,00	0,00	0,00	0,00	0,00	0,00	0,00	0,00
4.3. Maquinaria y Equipo	0,00	0,00	0,00	0,00	0,00	0,00	0,00	0,00	0,00	0,00	0,00	0,00	0,00	0,00	0,00
4.5. Libros, Revistas y Otros Coleccionables	0,00	0,00	0,00	0,00	31.911,00	0,00	0,00	0,00	0,00	0,00	0,00	0,00	0,00	0,00	31.911,00
4.7. Semovientes	0,00	0,00	0,00	0,00	0,00	0,00	0,00	0,00	0,00	0,00	0,00	0,00	0,00	0,00	0,00
4.8. Activos Intangibles	0,00	0,00	0,00	0,00	0,00	0,00	0,00	0,00	0,00	0,00	0,00	0,00	0,00	0,00	0,00
Inciso 5: Transferencias	0,00	0,00	0,00	0,00	3.574,00	184.928,00	0,00	0,00	0,00	0,00	0,00	0,00	0,00	0,00	188.502,00
1) Incentivos a Docentes Investigadores	0,00	0,00	0,00	0,00	0,00	0,00	0,00	0,00	0,00	0,00	0,00	0,00	0,00	0,00	0,00
2) Becas a Estudiantes	0,00	0,00	0,00	0,00	3.574,00	184.928,00	0,00	0,00	0,00	0,00	0,00	0,00	0,00	0,00	188.502,00
3) Subsidios/Becas a Personal Docente	0,00	0,00	0,00	0,00	0,00	0,00	0,00	0,00	0,00	0,00	0,00	0,00	0,00	0,00	0,00
4) Subsidios/Becas a Personal No Docente	0,00	0,00	0,00	0,00	0,00	0,00	0,00	0,00	0,00	0,00	0,00	0,00	0,00	0,00	0,00
5) De Capital	0,00	0,00	0,00	0,00	0,00	0,00	0,00	0,00	0,00	0,00	0,00	0,00	0,00	0,00	0,00
Inciso 7: Servicio de la Deuda y Dis. de Otros Pasivos	0,00	0,00	0,00	0,00	0,00	0,00	0,00	0,00	0,00	0,00	0,00	0,00	4.850.723,26	0,00	4.850.723,26
TOTAL	650.452,00	357.000,00	262.000,00	182.975,00	457.358,00	184.928,00	40.000,00	100.000,00	250.000,00	400.000,00	500.000,00	20.000,00	4.850.723,26	0,00	8.255.436,26

Handwritten signature

DISTRIBUCIÓN ADMINISTRATIVA
EJERCICIO 2015

CÓDIGO: 830
UNIVERSIDAD NACIONAL DE SAIJA
GRUPO PRESUPUESTARIO:
UNIDAD PRINCIPAL:
UNIDAD SUB-PRINCIPAL:

11 - SECRETARIA CONSEJO SUPERIOR

FUENTE FINANCIAMIENTO:
11 y Rem. Ejer. Ant.
CUADRO DE PROGRAMACIÓN DE GASTOS

DENOMINACIÓN	SUB-TOTALES													TOTAL CONSEJO SUPERIOR REM. EJERC. ANT.	
	F.F. 11														
	Actividad General	Fondo Capacitación Docente	Fondo Concurso Docente	Fdo. Capacitación No Docente	Tecnicitura PAU	Fdo. Capacitación No Docente	Fdo. Capacitación No Docente	Fondo Capacitación Docente	Bibliografía	Actividad General	Fondo Concurso Docente	Centro de Estudiantes	TOTAL CONSEJO SUPERIOR F.F. 11		
Inciso 1: Gastos en Personal	0.00	0.00	0.00	0.00	447.000,00	0.00	0.00	0.00	0.00	0.00	0.00	0.00	447.000,00	0.00	0.00
Docente Universitario	0.00	0.00	0.00	0.00	447.000,00	0.00	0.00	0.00	0.00	0.00	0.00	0.00	447.000,00	0.00	0.00
Docente Preuniversitario	0.00	0.00	0.00	0.00	0.00	0.00	0.00	0.00	0.00	0.00	0.00	0.00	0.00	0.00	0.00
No Docente	0.00	0.00	0.00	0.00	0.00	0.00	0.00	0.00	0.00	0.00	0.00	0.00	0.00	0.00	0.00
Autoridades Superiores	0.00	0.00	0.00	0.00	0.00	0.00	0.00	0.00	0.00	0.00	0.00	0.00	0.00	0.00	0.00
Inciso 2: Bienes de Consumo	15.177,00	0.00	0.00	0.00	0.00	0.00	0.00	0.00	0.00	0.00	0.00	0.00	15.177,00	0.00	5.000,00
Inciso 3: Servicios No Personales	45.533,00	315.000,00	475.000,00	66.176,00	0.00	66.176,00	0.00	0.00	0.00	0.00	0.00	0.00	9.136,00	475.000,00	60.000,00
3.1. Servicios Básicos	0.00	0.00	0.00	0.00	0.00	0.00	0.00	0.00	0.00	0.00	0.00	0.00	0.00	0.00	0.00
3.2. Alquileres y Derechos	0.00	0.00	0.00	0.00	0.00	0.00	0.00	0.00	0.00	0.00	0.00	0.00	0.00	0.00	0.00
3.3. Mantenimiento, Reparación y Limpieza	0.00	0.00	0.00	0.00	0.00	0.00	0.00	0.00	0.00	0.00	0.00	0.00	0.00	0.00	0.00
3.4. Servicios Técnicos y Profesionales	15.357,00	0.00	0.00	10.349,00	0.00	10.349,00	0.00	0.00	0.00	0.00	0.00	0.00	0.00	0.00	0.00
3.5. Servicios Comerciales y Financieros	0.00	0.00	0.00	0.00	0.00	0.00	0.00	0.00	0.00	0.00	0.00	0.00	0.00	0.00	0.00
3.6. Publicidad y Propaganda	0.00	0.00	0.00	0.00	0.00	0.00	0.00	0.00	0.00	0.00	0.00	0.00	0.00	0.00	0.00
3.7. Pasajes y Viáticos	15.088,00	315.000,00	475.000,00	20.124,00	0.00	20.124,00	0.00	0.00	0.00	0.00	0.00	0.00	0.00	475.000,00	0.00
3.8. Impuestos, Derechos y Tasas	0.00	0.00	0.00	23.444,00	0.00	23.444,00	0.00	0.00	0.00	0.00	0.00	0.00	0.00	0.00	0.00
3.9. Otros Servicios	15.088,00	0.00	0.00	12.259,00	0.00	12.259,00	0.00	0.00	0.00	0.00	0.00	0.00	9.136,00	0.00	60.000,00
Inciso 4: Bienes de Uso	15.178,00	0.00	0.00	0.00	0.00	0.00	0.00	0.00	0.00	0.00	0.00	0.00	0.00	0.00	0.00
4.1. Bienes Preexistentes	0.00	0.00	0.00	0.00	0.00	0.00	0.00	0.00	0.00	0.00	0.00	0.00	0.00	0.00	0.00
4.2. Construcciones	0.00	0.00	0.00	0.00	0.00	0.00	0.00	0.00	0.00	0.00	0.00	0.00	0.00	0.00	0.00
4.3. Maquinaria y Equipo	15.178,00	0.00	0.00	0.00	0.00	0.00	0.00	0.00	0.00	0.00	0.00	0.00	0.00	0.00	0.00
4.5. Libros, Revistas y Otros Coleccionables	0.00	0.00	0.00	0.00	0.00	0.00	0.00	0.00	0.00	0.00	0.00	0.00	0.00	0.00	0.00
4.7. Semovientes	0.00	0.00	0.00	0.00	0.00	0.00	0.00	0.00	0.00	0.00	0.00	0.00	0.00	0.00	0.00
4.8. Activos Intangibles	0.00	0.00	0.00	0.00	0.00	0.00	0.00	0.00	0.00	0.00	0.00	0.00	0.00	0.00	0.00
Inciso 5: Transferencias	0.00	0.00	0.00	83.824,00	0.00	83.824,00	0.00	0.00	0.00	0.00	0.00	0.00	0.00	0.00	83.824,00
1) Incentivos a Docentes Investigadores	0.00	0.00	0.00	0.00	0.00	0.00	0.00	0.00	0.00	0.00	0.00	0.00	0.00	0.00	0.00
2) Becas a Estudiantes	0.00	0.00	0.00	0.00	0.00	0.00	0.00	0.00	0.00	0.00	0.00	0.00	0.00	0.00	0.00
3) Subsidios/Becas a Personal Docente	0.00	0.00	0.00	0.00	0.00	0.00	0.00	0.00	0.00	0.00	0.00	0.00	0.00	0.00	0.00
4) Subsidios/Becas a Personal No Docente	0.00	0.00	0.00	83.824,00	0.00	83.824,00	0.00	0.00	0.00	0.00	0.00	0.00	0.00	0.00	83.824,00
5) De Capital	0.00	0.00	0.00	0.00	0.00	0.00	0.00	0.00	0.00	0.00	0.00	0.00	0.00	0.00	0.00
Inciso 7: Servicio de la Deuda y Dis.de Otros Pasivos	0.00	0.00	0.00	0.00	0.00	0.00	0.00	0.00	0.00	0.00	0.00	0.00	0.00	0.00	0.00
TOTAL	75.888,00	315.000,00	475.000,00	150.000,00	447.000,00	150.000,00	315.000,00	730.000,00	14.136,00	475.000,00	60.000,00	1.462.888,00	1.744.136,00	730.000,00	15.177,00

[Handwritten signature]

DISTRIBUCIÓN ADMINISTRATIVA
EJERCICIO 2015

CÓDIGO: 830
UNIVERSIDAD NACIONAL DE SALTA
GRUPO PRESUPUESTARIO:
UNIDAD PRINCIPAL: 12 - SECRETARÍA ADMINISTRATIVA Y D.G.O y s.
UNIDAD SUB-PRINCIPAL:

FUENTE FINANCIAMIENTO: 11

CUADRO DE PROGRAMACIÓN DE GASTOS

SUB-TOTALES

F.F. 11

DENOMINACIÓN	SUB-TOTALES							TOTAL SECRETARÍA ADMINISTRATIVA FF. 11
	Actividad General	Contratos	Becas de Formación	D.G.O.yS. - Servicios Básicos	D.G.O.yS. - Funcionamiento	Celaduría		
Inciso 1: Gastos en Personal	0,00	0,00	0,00	0,00	0,00	0,00	0,00	0,00
Docente Universitario	0,00	0,00	0,00	0,00	0,00	0,00	0,00	0,00
Docente Preuniversitario	0,00	0,00	0,00	0,00	0,00	0,00	0,00	0,00
No Docente	0,00	0,00	0,00	0,00	0,00	0,00	0,00	0,00
Autoridades Superiores	0,00	0,00	0,00	0,00	0,00	0,00	0,00	0,00
Inciso 2: Bienes de Consumo	20.407,00	0,00	0,00	17.328,00	651.634,00	0,00	0,00	689.369,00
Inciso 3: Servicios No Personales	447.259,00	2.547.350,00	0,00	2.374.064,00	455.179,00	1.948.448,93	0,00	7.772.300,93
3.1. Servicios Básicos	29,00	0,00	0,00	1.874.375,00	56,00	0,00	0,00	1.874.460,00
3.2. Alquileres y Derechos	917,00	0,00	0,00	2.878,00	1.699,00	0,00	0,00	5.494,00
3.3. Mantenimiento, Reparación y Limpieza	1.287,00	0,00	0,00	108.061,00	235.729,00	0,00	0,00	345.077,00
3.4. Servicios Técnicos y Profesionales	196.022,00	2.547.350,00	0,00	0,00	68.375,00	1.948.448,93	0,00	4.760.195,93
3.5. Servicios Comerciales y Financieros	5.403,00	0,00	0,00	20.676,00	63.959,00	0,00	0,00	90.038,00
3.6. Publicidad y Propaganda	0,00	0,00	0,00	0,00	36.106,00	0,00	0,00	36.106,00
3.7. Pasajes y Viáticos	18.863,00	0,00	0,00	0,00	9.675,00	0,00	0,00	28.538,00
3.8. Impuestos, Derechos y Tasas	168,00	0,00	0,00	13.530,00	4.365,00	0,00	0,00	18.063,00
3.9. Otros Servicios	224.570,00	0,00	0,00	354.544,00	35.215,00	0,00	0,00	614.329,00
Inciso 4: Bienes de Uso	7.821,00	0,00	0,00	8.608,00	93.187,00	0,00	0,00	109.616,00
4.1. Bienes Preexistentes	0,00	0,00	0,00	0,00	0,00	0,00	0,00	0,00
4.2. Construcciones	0,00	0,00	0,00	0,00	0,00	0,00	0,00	0,00
4.3. Maquinaria y Equipo	7.821,00	0,00	0,00	8.608,00	93.187,00	0,00	0,00	109.616,00
4.5. Libros, Revistas y Otros Coleccionables	0,00	0,00	0,00	0,00	0,00	0,00	0,00	0,00
4.7. Semovientes	0,00	0,00	0,00	0,00	0,00	0,00	0,00	0,00
4.8. Activos Intangibles	0,00	0,00	0,00	0,00	0,00	0,00	0,00	0,00
Inciso 5: Transferencias	98.263,00	0,00	1.300.000,00	0,00	0,00	0,00	0,00	1.398.263,00
1) Incentivos a Docentes Investigadores	0,00	0,00	0,00	0,00	0,00	0,00	0,00	0,00
2) Becas a Estudiantes	98.263,00	0,00	1.300.000,00	0,00	0,00	0,00	0,00	1.398.263,00
3) Subsidios/Becas a Personal Docente	0,00	0,00	0,00	0,00	0,00	0,00	0,00	0,00
4) Subsidios/Becas a Personal No Docente	0,00	0,00	0,00	0,00	0,00	0,00	0,00	0,00
5) De Capital	0,00	0,00	0,00	0,00	0,00	0,00	0,00	0,00
Inciso 7: Servicio de la Deuda y Dis.de Otros Pasivos	0,00	0,00	0,00	0,00	0,00	0,00	0,00	0,00
TOTAL	573.750,00	2.547.350,00	1.300.000,00	2.400.000,00	1.200.000,00	1.948.448,93	0,00	9.969.548,93

DISTRIBUCIÓN ADMINISTRATIVA EJERCICIO 2015


CÓDIGO: 830
 UNIVERSIDAD NACIONAL DE SALTA
 GRUPO PRESUPUESTARIO:
 UNIDAD PRINCIPAL:
 UNIDAD SUB-PRINCIPAL:

12 - SECRETARIA ADMINISTRATIVA Y D.G.O Y S.
 REMANENTES EJERCICIOS ANTERIORES

CUADRO DE PROGRAMACIÓN DE GASTOS

SUB-TOTALES

DENOMINACIÓN	SUB-TOTALES											TOTAL SECRETARÍA ADMINISTRATIVA REM. EJERC. ANT.	
	Contratos	Celaduaia	Becas de Formación	Logística de Droguería	D.G.O.yS. - Funcionamiento	D.G.O.yS. - Servicios Básicos	Obras Grales. Y Menores	Redeterminación de Precios	Adq. Combi Utilitario	Actividad General	Proyecto de Seguridad		
Inciso 1: Gastos en Personal	0,00	0,00	0,00	0,00	0,00	0,00	0,00	0,00	0,00	0,00	0,00	0,00	0,00
Docente Universitario	0,00	0,00	0,00	0,00	0,00	0,00	0,00	0,00	0,00	0,00	0,00	0,00	0,00
Docente Preuniversitario	0,00	0,00	0,00	0,00	0,00	0,00	0,00	0,00	0,00	0,00	0,00	0,00	0,00
No Docente	0,00	0,00	0,00	0,00	0,00	0,00	0,00	0,00	0,00	0,00	0,00	0,00	0,00
Autoridades Superiores	0,00	0,00	0,00	0,00	0,00	0,00	0,00	0,00	0,00	0,00	0,00	0,00	0,00
Inciso 2: Bienes de Consumo	0,00	0,00	0,00	200.000,00	1.520.480,00	0,00	0,00	0,00	0,00	3.801,00	39.084,00	0,00	1.763.365,00
Inciso 3: Servicios No Personales	2.999.350,00	4.074.551,07	0,00	0,00	1.062.084,00	5.600.000,00	0,00	0,00	0,00	83.313,00	237.637,00	0,00	14.056.935,07
3.1. Servicios Básicos	0,00	0,00	0,00	0,00	132,00	5.600.000,00	0,00	0,00	0,00	0,00	0,00	0,00	5.600.132,00
3.2. Alquileres y Derechos	0,00	0,00	0,00	0,00	3.965,00	0,00	0,00	0,00	0,00	176,00	0,00	0,00	4.141,00
3.3. Mantenimiento, Reparación y Limpieza	0,00	0,00	0,00	0,00	550.035,00	0,00	0,00	0,00	0,00	240,00	10.731,00	0,00	561.006,00
3.4. Servicios Técnicos y Profesionales	2.999.350,00	4.074.551,07	0,00	0,00	159.542,00	0,00	0,00	0,00	0,00	36.514,00	166.684,00	0,00	7.436.641,07
3.5. Servicios Comerciales y Financieros	0,00	0,00	0,00	0,00	149.237,00	0,00	0,00	0,00	0,00	1.007,00	468,00	0,00	150.712,00
3.6. Publicidad y Propaganda	0,00	0,00	0,00	0,00	84.248,00	0,00	0,00	0,00	0,00	0,00	0,00	0,00	84.248,00
3.7. Pasajes y Viáticos	0,00	0,00	0,00	0,00	22.574,00	0,00	0,00	0,00	0,00	3.514,00	2.688,00	0,00	28.776,00
3.8. Impuestos, Derechos y Tasas	0,00	0,00	0,00	0,00	10.184,00	0,00	0,00	0,00	0,00	31,00	0,00	0,00	10.215,00
3.9. Otros Servicios	0,00	0,00	0,00	0,00	82.167,00	0,00	0,00	0,00	0,00	41.831,00	57.066,00	0,00	181.064,00
Inciso 4: Bienes de Uso	0,00	0,00	0,00	0,00	217.436,00	0,00	0,00	0,00	0,00	1.457,00	273.279,00	0,00	9.342.172,00
4.1. Bienes Preexistentes	0,00	0,00	0,00	0,00	0,00	0,00	0,00	0,00	0,00	0,00	0,00	0,00	0,00
4.2. Construcciones	0,00	0,00	0,00	0,00	0,00	0,00	0,00	0,00	0,00	0,00	0,00	0,00	0,00
4.3. Maquinaria y Equipo	0,00	0,00	0,00	0,00	217.436,00	0,00	0,00	0,00	0,00	1.457,00	231.520,00	0,00	7.550.000,00
4.5. Libros, Revistas y Otros Coleccionables	0,00	0,00	0,00	0,00	0,00	0,00	0,00	0,00	0,00	0,00	41.759,00	0,00	1.750.413,00
4.7. Semovientes	0,00	0,00	0,00	0,00	0,00	0,00	0,00	0,00	0,00	0,00	0,00	0,00	41.759,00
4.8. Activos Intangibles	0,00	0,00	0,00	0,00	0,00	0,00	0,00	0,00	0,00	0,00	0,00	0,00	0,00
Inciso 5: Transferencias	0,00	0,00	1.300.000,00	0,00	0,00	0,00	0,00	0,00	0,00	18.304,00	0,00	0,00	1.318.304,00
1) Incentivos a Docentes Investigadores	0,00	0,00	0,00	0,00	0,00	0,00	0,00	0,00	0,00	0,00	0,00	0,00	0,00
2) Becas a Estudiantes	0,00	0,00	1.300.000,00	0,00	0,00	0,00	0,00	0,00	0,00	18.304,00	0,00	0,00	1.318.304,00
3) Subsidios/Becas a Personal Docente	0,00	0,00	0,00	0,00	0,00	0,00	0,00	0,00	0,00	0,00	0,00	0,00	0,00
4) Subsidios/Becas a Personal No Docente	0,00	0,00	0,00	0,00	0,00	0,00	0,00	0,00	0,00	0,00	0,00	0,00	0,00
5) De Capital	0,00	0,00	0,00	0,00	0,00	0,00	0,00	0,00	0,00	0,00	0,00	0,00	0,00
Inciso 7: Servicio de la Deuda y Dis.de Otros Pasivos	0,00	0,00	0,00	0,00	0,00	0,00	0,00	0,00	0,00	0,00	0,00	0,00	0,00
TOTAL	2.999.350,00	4.074.551,07	1.300.000,00	200.000,00	2.800.000,00	5.600.000,00	6.000.000,00	1.550.000,00	1.300.000,00	106.875,00	550.000,00	0,00	26.480.776,07

TOTAL


DISTRIBUCIÓN ADMINISTRATIVA
EJERCICIO 2015

CÓDIGO: 830
UNIVERSIDAD NACIONAL DE SALTA
GRUPO PRESUPUESTARIO:
UNIDAD PRINCIPAL:
UNIDAD SUB-PRINCIPAL:

13 - SECRETARIA ACADEMICA

FUENTE FINANCIAMIENTO:
11 y Rem. Ejer. Ant.

CUADRO DE PROGRAMACIÓN DE GASTOS

DENOMINACIÓN	SUB-TOTALES						TOTAL SEC. ACADÉMICA F.F. 11	TOTAL SEC. ACADÉMICA REM. EJERC. ANT.
	F.F. 11							
	Actividad General	CIU 2015	CIU Ingreso Medicina UNT	Proyectos/Programas- Sec.Acad.Proy.de Tutoria Estud. De Pueblos Originarios	Rem.Ejer.Ant. CIU Ingreso Medicina UNT	Actividad General		
Inciso 1: Gastos en Personal	0,00	2.232.513,37	0,00	0,00	0,00	0,00	0,00	
Docente Universitario	0,00	2.232.513,37	0,00	0,00	0,00	0,00	0,00	
Docente Preuniversitario	0,00	0,00	0,00	0,00	0,00	0,00	0,00	
No Docente	0,00	0,00	0,00	0,00	0,00	0,00	0,00	
Autoridades Superiores	0,00	0,00	0,00	0,00	0,00	0,00	0,00	
Inciso 2: Bienes de Consumo	49.800,00	7.000,00	0,00	0,00	0,00	9.276,00	9.276,00	
Inciso 3: Servicios No Personales	93.449,00	42.228,00	225.000,00	0,00	225.000,00	17.398,00	242.398,00	
3.1. Servicios Básicos	46,00	0,00	0,00	0,00	0,00	0,00	46,00	
3.2. Alquileres y Derechos	191,00	0,00	0,00	0,00	0,00	44,00	191,00	
3.3. Mantenimiento, Reparación y Limpieza	40,00	0,00	0,00	0,00	0,00	0,00	40,00	
3.4. Servicios Técnicos y Profesionales	80.953,00	0,00	225.000,00	0,00	225.000,00	15.077,00	305.953,00	
3.5. Servicios Comerciales y Financieros	4.264,00	0,00	0,00	0,00	0,00	794,00	4.264,00	
3.6. Publicidad y Propaganda	0,00	0,00	0,00	0,00	0,00	0,00	0,00	
3.7. Pasajes y Viáticos	7.686,00	0,00	0,00	0,00	0,00	1.432,00	7.686,00	
3.8. Impuestos, Derechos y Tasas	20,00	0,00	0,00	0,00	0,00	0,00	20,00	
3.9. Otros Servicios	249,00	42.228,00	0,00	0,00	0,00	51,00	42.477,00	
Inciso 4: Bienes de Uso	24.745,00	0,00	0,00	0,00	0,00	4.619,00	4.619,00	
4.1. Bienes Preexistentes	0,00	0,00	0,00	0,00	0,00	0,00	0,00	
4.2. Construcciones	0,00	0,00	0,00	0,00	0,00	0,00	0,00	
4.3. Maquinaria y Equipo	24.745,00	0,00	0,00	0,00	0,00	4.619,00	4.619,00	
4.5. Libros, Revistas y Otros Coleccionables	0,00	0,00	0,00	0,00	0,00	0,00	0,00	
4.7. Semovientes	0,00	0,00	0,00	0,00	0,00	0,00	0,00	
4.8. Activos Intangibles	0,00	0,00	0,00	0,00	0,00	0,00	0,00	
Inciso 5: Transferencias	0,00	240.312,00	0,00	130.000,00	0,00	0,00	130.000,00	
1) Incentivos a Docentes Investigadores	0,00	0,00	0,00	0,00	0,00	0,00	0,00	
2) Becas a Estudiantes	0,00	240.312,00	0,00	130.000,00	0,00	0,00	130.000,00	
3) Subsidios/Becas a Personal Docente	0,00	0,00	0,00	0,00	0,00	0,00	0,00	
4) Subsidios/Becas a Personal No Docente	0,00	0,00	0,00	0,00	0,00	0,00	0,00	
5) De Capital	0,00	0,00	0,00	0,00	0,00	0,00	0,00	
Inciso 7: Servicio de la Deuda y Dis.de Otros Pasivos	0,00	0,00	0,00	0,00	0,00	0,00	0,00	
TOTAL	167.994,00	2.522.053,37	225.000,00	130.000,00	225.000,00	31.293,00	2.915.047,37	
							386.293,00	

Juan

DISTRIBUCIÓN ADMINISTRATIVA
EJERCICIO 2015

CÓDIGO: 830
UNIVERSIDAD NACIONAL DE SALT
GRUPO PRESUPUESTARIO:
UNIDAD PRINCIPAL:
UNIDAD SUB-PRINCIPAL:

14 - SECRETARIA EXTENSION UNIVERSITARIA

FUENTE FINANCIAMIENTO: 11 y Rem. Ejer. Ant.

CUADRO DE PROGRAMACIÓN DE GASTOS

DENOMINACIÓN	SUB-TOTALES						TOTAL SECRETARIA DE EXTENSION UNIVERSITARIA F.F. 11	TOTAL SECRETARIA DE EXTENSION UNIVERSITARIA REM. EJERC. ANT.
	F.F. 11			Rem. Ejer. Ant.				
	Actividad General	Proyectos/Programas- Proy. Extensión	Editorial	Editorial	Actividad General	Proyectos/Programas- Proy. Extensión		
Inciso 1: Gastos en Personal	0,00	0,00	0,00	0,00	0,00	0,00	0,00	
Docente Universitario	0,00	0,00	0,00	0,00	0,00	0,00	0,00	
Docente Preuniversitario	0,00	0,00	0,00	0,00	0,00	0,00	0,00	
No Docente	0,00	0,00	0,00	0,00	0,00	0,00	0,00	
Autoridades Superiores	0,00	0,00	0,00	0,00	0,00	0,00	0,00	
Inciso 2: Bienes de Consumo	51.893,00	67.500,00	3.020,00	3.021,00	9.666,00	67.500,00	80.187,00	
Inciso 3: Servicios No Personales	105.391,00	67.500,00	121.980,00	121.979,00	19.632,00	67.500,00	209.111,00	
3.1. Servicios Básicos	1.047,00	0,00	224,00	230,00	195,00	0,00	425,00	
3.2. Alquileres y Derechos	1.192,00	0,00	10,00	0,00	222,00	0,00	222,00	
3.3. Mantenimiento, Reparación y Limpieza	4.678,00	0,00	114,00	0,00	871,00	0,00	985,00	
3.4. Servicios Técnicos y Profesionales	19.945,00	0,00	5.689,00	5.694,00	3.715,00	0,00	9.409,00	
3.5. Servicios Comerciales y Financieros	28.092,00	0,00	93.743,00	93.741,00	5.234,00	0,00	98.975,00	
3.6. Publicidad y Propaganda	161,00	0,00	0,00	0,00	30,00	0,00	30,00	
3.7. Pasajes y Viáticos	49.929,00	0,00	16.230,00	16.230,00	9.300,00	0,00	25.530,00	
3.8. Impuestos, Derechos y Tasas	0,00	0,00	5.970,00	4.776,00	0,00	0,00	4.776,00	
3.9. Otros Servicios	347,00	67.500,00	1.194,00	1.194,00	65,00	67.500,00	68.759,00	
Inciso 4: Bienes de Uso	0,00	0,00	0,00	0,00	0,00	0,00	0,00	
4.1. Bienes Preexistentes	0,00	0,00	0,00	0,00	0,00	0,00	0,00	
4.2. Construcciones	0,00	0,00	0,00	0,00	0,00	0,00	0,00	
4.3. Maquinaria y Equipo	0,00	0,00	0,00	0,00	0,00	0,00	0,00	
4.5. Libros, Revistas y Otros Coleccionables	0,00	0,00	0,00	0,00	0,00	0,00	0,00	
4.7. Semovientes	0,00	0,00	0,00	0,00	0,00	0,00	0,00	
4.8. Activos Intangibles	0,00	0,00	0,00	0,00	0,00	0,00	0,00	
Inciso 5: Transferencias	0,00	0,00	0,00	0,00	0,00	0,00	0,00	
1) Incentivos a Docentes Investigadores	0,00	0,00	0,00	0,00	0,00	0,00	0,00	
2) Becas a Estudiantes	0,00	0,00	0,00	0,00	0,00	0,00	0,00	
3) Subsidios/Becas a Personal Docente	0,00	0,00	0,00	0,00	0,00	0,00	0,00	
4) Subsidios/Becas a Personal No Docente	0,00	0,00	0,00	0,00	0,00	0,00	0,00	
5) De Capital	0,00	0,00	0,00	0,00	0,00	0,00	0,00	
Inciso 7: Servicio de la Deuda y Dis.de Otros Pasivos	0,00	0,00	0,00	0,00	0,00	0,00	0,00	
TOTAL	157.284,00	135.000,00	125.000,00	125.000,00	29.298,00	135.000,00	289.298,00	

**DISTRIBUCIÓN ADMINISTRATIVA
EJERCICIO 2015**

CÓDIGO: 830
UNIVERSIDAD NACIONAL DE SALT
GRUPO PRESUPUESTARIO:
UNIDAD PRINCIPAL:
UNIDAD SUB-PRINCIPAL:

15 - SECRETARIA BIENESTAR UNIVERSITARIO

FUENTE FINANCIAMIENTO: 11 y Rem. Ejer. Ant.

CUADRO DE PROGRAMACIÓN DE GASTOS

DENOMINACIÓN	SUB-TOTALES											TOTAL S.B.U. REM. EJERC. ANT.	TOTAL S.B.U. F.F. 11	TOTAL S.B.U. F.F. 12		
	F.F. 11					Rem. Ejer. Ant.										
	Actividad General	Becas Estudiantiles	Comedor Universitario	Becas Transporte	Dirección de Deportes	Dirección de Deportes	Equipamiento Comedores Estudiantiles	Actividad General	Becas Estudiantiles	Becas Transporte	Comedor Universitario				Comedor Universitario Personal	
Inciso 1: Gastos en Personal	0,00	0,00	0,00	0,00	0,00	0,00	0,00	0,00	0,00	0,00	0,00	0,00	0,00	0,00	0,00	0,00
Docente Universitario	0,00	0,00	0,00	0,00	0,00	0,00	0,00	0,00	0,00	0,00	0,00	0,00	0,00	0,00	0,00	0,00
Docente Preuniversitario	0,00	0,00	0,00	0,00	0,00	0,00	0,00	0,00	0,00	0,00	0,00	0,00	0,00	0,00	0,00	0,00
No Docente	0,00	0,00	0,00	0,00	0,00	0,00	0,00	0,00	0,00	0,00	0,00	0,00	0,00	0,00	0,00	0,00
Autoridades Superiores	0,00	0,00	0,00	0,00	0,00	0,00	0,00	0,00	0,00	0,00	0,00	0,00	0,00	0,00	0,00	0,00
Inciso 2: Bienes de Consumo	17.803,00	0,00	2.790.804,00	0,00	10.000,00	10.000,00	0,00	3.316,00	0,00	0,00	2.641.227,00	0,00	2.818.407,00	2.654.543,00	0,00	0,00
Inciso 3: Servicios No Personales	84.187,00	0,00	245.961,00	0,00	45.000,00	45.000,00	0,00	15.682,00	0,00	0,00	232.778,00	733.600,00	375.148,00	293.460,00	733.600,00	0,00
3.1. Servicios Básicos	222,00	0,00	737,00	0,00	0,00	0,00	0,00	41,00	0,00	0,00	648,00	0,00	222,00	41,00	0,00	0,00
3.2. Alquileres y Derechos	648,00	0,00	63.032,00	0,00	0,00	0,00	0,00	121,00	0,00	0,00	55.436,00	0,00	1.385,00	769,00	0,00	0,00
3.3. Mantenimiento, Reparación y Limpieza	16.494,00	0,00	11.671,00	0,00	0,00	0,00	0,00	3.072,00	0,00	0,00	10.264,00	0,00	79.526,00	58.508,00	0,00	0,00
3.4. Servicios Técnicos y Profesionales	7.348,00	0,00	2.676,00	0,00	0,00	0,00	0,00	1.369,00	0,00	0,00	2.353,00	0,00	19.019,00	11.633,00	0,00	0,00
3.5. Servicios Comerciales y Financieros	3.640,00	0,00	0,00	0,00	0,00	0,00	0,00	678,00	0,00	0,00	0,00	0,00	6.316,00	3.031,00	0,00	0,00
3.6. Publicidad y Propaganda	0,00	0,00	0,00	0,00	0,00	0,00	0,00	0,00	0,00	0,00	0,00	0,00	0,00	0,00	0,00	0,00
3.7. Pasajes y Viáticos	11.057,00	0,00	110,00	0,00	0,00	0,00	0,00	2.060,00	0,00	0,00	97,00	0,00	11.167,00	2.157,00	0,00	0,00
3.8. Impuestos, Derechos y Tasas	958,00	0,00	0,00	0,00	45.000,00	45.000,00	0,00	179,00	0,00	0,00	0,00	0,00	45.958,00	45.179,00	0,00	0,00
3.9. Otros Servicios	43.820,00	0,00	167.735,00	0,00	0,00	0,00	0,00	8.162,00	0,00	0,00	163.980,00	733.600,00	211.555,00	172.142,00	733.600,00	0,00
Inciso 4: Bienes de Uso	34.792,00	0,00	65.929,00	0,00	0,00	0,00	0,00	6.481,00	0,00	0,00	62.396,00	0,00	100.721,00	368.877,00	0,00	0,00
4.1. Bienes Preexistentes	0,00	0,00	0,00	0,00	0,00	0,00	0,00	0,00	0,00	0,00	0,00	0,00	0,00	0,00	0,00	0,00
4.2. Construcciones	0,00	0,00	0,00	0,00	0,00	0,00	0,00	0,00	0,00	0,00	0,00	0,00	0,00	0,00	0,00	0,00
4.3. Maquinaria y Equipo	34.792,00	0,00	65.929,00	0,00	0,00	0,00	0,00	6.481,00	0,00	0,00	62.396,00	0,00	100.721,00	368.877,00	0,00	0,00
4.5. Libros, Revistas y Otros Coleccionables	0,00	0,00	0,00	0,00	0,00	0,00	0,00	0,00	0,00	0,00	0,00	0,00	0,00	0,00	0,00	0,00
4.7. Semovientes	0,00	0,00	0,00	0,00	0,00	0,00	0,00	0,00	0,00	0,00	0,00	0,00	0,00	0,00	0,00	0,00
4.8. Activos Intangibles	0,00	0,00	0,00	0,00	0,00	0,00	0,00	0,00	0,00	0,00	0,00	0,00	0,00	0,00	0,00	0,00
Inciso 5: Transferencias	0,00	15.590.000,00	396.306,00	25.000,00	0,00	0,00	0,00	0,00	100.000,00	25.000,00	562.599,00	0,00	16.011.306,00	687.599,00	0,00	0,00
1) Incentivos a Docentes Investigadores	0,00	0,00	0,00	0,00	0,00	0,00	0,00	0,00	0,00	0,00	0,00	0,00	0,00	0,00	0,00	0,00
2) Becas a Estudiantes	0,00	15.590.000,00	396.306,00	25.000,00	0,00	0,00	0,00	0,00	100.000,00	25.000,00	562.599,00	0,00	16.011.306,00	687.599,00	0,00	0,00
3) Subsidios/Becas a Personal Docente	0,00	0,00	0,00	0,00	0,00	0,00	0,00	0,00	0,00	0,00	0,00	0,00	0,00	0,00	0,00	0,00
4) Subsidios/Becas a Personal No Docente	0,00	0,00	0,00	0,00	0,00	0,00	0,00	0,00	0,00	0,00	0,00	0,00	0,00	0,00	0,00	0,00
5) De Capital	0,00	0,00	0,00	0,00	0,00	0,00	0,00	0,00	0,00	0,00	0,00	0,00	0,00	0,00	0,00	0,00
Inciso 7: Servicio de la Deuda y Dis. de Otros Pasivos	0,00	0,00	0,00	0,00	0,00	0,00	0,00	0,00	0,00	0,00	0,00	0,00	0,00	0,00	0,00	0,00
TOTAL	136.782,00	15.590.000,00	3.499.000,00	25.000,00	55.000,00	55.000,00	300.000,00	25.479,00	100.000,00	25.000,00	3.499.000,00	733.600,00	19.305.782,00	4.004.479,00	733.600,00	733.600,00

June
PA

DENOMINACIÓN		SUB-TOTALES					TOTAL SECRETARIA COOPERACION TECNICA REM. EJERC. ANT.
		F.F. 11	Rem. Ejer. Ant.	Rem. Ejer. Ant.		TOTAL SECRETARIA COOPERACION TECNICA F.F. 11	
		Actividad General	Membresía	Actividad General			
Inciso 1: Gastos en Personal		0,00	0,00	0,00	0,00	0,00	0,00
Docente Universitario		0,00	0,00	0,00	0,00	0,00	0,00
Docente Preuniversitario		0,00	0,00	0,00	0,00	0,00	0,00
No Docente		0,00	0,00	0,00	0,00	0,00	0,00
Autoridades Superiores		0,00	0,00	0,00	0,00	0,00	0,00
Inciso 2: Bienes de Consumo		32.667,00	0,00	6.085,00	0,00	32.667,00	6.085,00
Inciso 3: Servicios No Personales		50.871,00	85.000,00	9.476,00	0,00	50.871,00	94.476,00
3.1. Servicios Básicos		1.411,00	0,00	263,00	0,00	1.411,00	263,00
3.2. Alquileres y Derechos		319,00	0,00	59,00	0,00	319,00	59,00
3.3. Mantenimiento, Reparación y Limpieza		4.542,00	0,00	846,00	0,00	4.542,00	846,00
3.4. Servicios Técnicos y Profesionales		25.004,00	0,00	4.658,00	0,00	25.004,00	4.658,00
3.5. Servicios Comerciales y Financieros		2.697,00	0,00	502,00	0,00	2.697,00	502,00
3.6. Publicidad y Propaganda		0,00	0,00	0,00	0,00	0,00	0,00
3.7. Pasajes y Viáticos		13.251,00	0,00	2.468,00	0,00	13.251,00	2.468,00
3.8. Impuestos, Derechos y Tasa:		969,00	85.000,00	181,00	0,00	969,00	85.181,00
3.9. Otros Servicios		2.678,00	0,00	499,00	0,00	2.678,00	499,00
Inciso 4: Bienes de Uso		0,00	0,00	0,00	0,00	0,00	0,00
4.1. Bienes Preexistentes		0,00	0,00	0,00	0,00	0,00	0,00
4.2. Construcciones		0,00	0,00	0,00	0,00	0,00	0,00
4.3. Maquinaria y Equipo		0,00	0,00	0,00	0,00	0,00	0,00
4.5. Libros, Revistas y Otros Coleccionables		0,00	0,00	0,00	0,00	0,00	0,00
4.7. Semovientes		0,00	0,00	0,00	0,00	0,00	0,00
4.8. Activos Intangibles		0,00	0,00	0,00	0,00	0,00	0,00
Inciso 5: Transferencias		0,00	0,00	0,00	0,00	0,00	0,00
1) Incentivos a Docentes Investigadores		0,00	0,00	0,00	0,00	0,00	0,00
2) Becas a Estudiantes		0,00	0,00	0,00	0,00	0,00	0,00
3) Subsidios/Becas a Personal Docente		0,00	0,00	0,00	0,00	0,00	0,00
4) Subsidios/Becas a Personal No Docente		0,00	0,00	0,00	0,00	0,00	0,00
5) De Capital		0,00	0,00	0,00	0,00	0,00	0,00
Inciso 7: Servicio de la Deuda y Dis.de Otros Pasivos		0,00	0,00	0,00	0,00	0,00	0,00
TOTAL		83.538,00	85.000,00	15.561,00	0,00	83.538,00	100.561,00


DISTRIBUCIÓN ADMINISTRATIVA
EJERCICIO 2015CÓDIGO: 830
UNIVERSIDAD NACIONAL DE SALTA
GRUPO PRESUPUESTARIO:
UNIDAD PRINCIPAL:
UNIDAD SUB-PRINCIPAL:

16 - SECRETARÍA COOPERACIÓN TÉCNICA

FUENTE FINANCIAMIENTO:

11 y Rem. Ejer. Ant.

CUADRO DE PROGRAMACIÓN DE GASTOS



UNIVERSIDAD NACIONAL DE SALTA

PRESUPUESTO 2015

DISTRIBUCIÓN ADMINISTRATIVA
ART. 10°. RESOLUCIÓN 190/2015-CS

CONSEJO INVESTIGACION

Juan M

DISTRIBUCIÓN ADMINISTRATIVA
EJERCICIO 2015

CÓDIGO: 830
 UNIVERSIDAD NACIONAL DE SALTA
 GRUPO PRESUPUESTARIO: 51 - CONSEJO INVESTIGACION
 UNIDAD PRINCIPAL:
 UNIDAD SUB-PRINCIPAL:
 FUENTE FINANCIAMIENTO: 11

CUADRO DE PROGRAMACIÓN DE GASTOS

DENOMINACIÓN	SUB-TOTALES				TOTAL CONSEJO DE INVESTIGACION F.F. 11	TOTAL CONSEJO DE INVESTIGACION F.F. 16
	F.F. 11		Rem.Ejerc.Ant.			
	Actividad General	Gastos en Personal	Actividad General	Actividad General		
Inciso 1: Gastos en Personal	0,00	15.614.807,31	0,00	0,00	15.614.807,31	0,00
Docente Universitario	0,00	11.220.186,67	0,00	0,00	11.220.186,67	0,00
Docente Preuniversitario	0,00	0,00	0,00	0,00	0,00	0,00
No Docente	0,00	2.927.105,18	0,00	0,00	2.927.105,18	0,00
Autoridades Superiores	0,00	1.467.515,46	0,00	0,00	1.467.515,46	0,00
Inciso 2: Bienes de Consumo	26.530,00	0,00	7.902,00	0,00	26.530,00	7.902,00
Inciso 3: Servicios No Personales	116.635,00	0,00	34.917,00	0,00	116.635,00	34.917,00
3.1. Servicios Básicos	2.576,00	0,00	767,00	0,00	2.576,00	767,00
3.2. Alquileres y Derechos	0,00	0,00	177,00	0,00	177,00	177,00
3.3. Mantenimiento, Reparación y Limpieza	279,00	0,00	83,00	0,00	279,00	83,00
3.4. Servicios Técnicos y Profesionales	51.715,00	0,00	15.402,00	0,00	51.715,00	15.402,00
3.5. Servicios Comerciales y Financieros	3.565,00	0,00	1.061,00	0,00	3.565,00	1.061,00
3.6. Publicidad y Propaganda	136,00	0,00	50,00	0,00	136,00	50,00
3.7. Pasajes y Viáticos	38.187,00	0,00	11.373,00	0,00	38.187,00	11.373,00
3.8. Impuestos, Derechos y Tasas	17.090,00	0,00	5.089,00	0,00	17.090,00	5.089,00
3.9. Otros Servicios	3.087,00	0,00	915,00	0,00	3.087,00	915,00
Inciso 4: Bienes de Uso	13.495,00	0,00	4.019,00	0,00	13.495,00	4.019,00
4.1. Bienes Preexistentes	0,00	0,00	0,00	0,00	0,00	0,00
4.2. Construcciones	0,00	0,00	0,00	0,00	0,00	0,00
4.3. Maquinaria y Equipo	13.495,00	0,00	4.019,00	0,00	13.495,00	4.019,00
4.5. Libros, Revistas y Otros Coleccionables	0,00	0,00	0,00	0,00	0,00	0,00
4.7. Semovientes	0,00	0,00	0,00	0,00	0,00	0,00
4.8. Activos Intangibles	0,00	0,00	0,00	0,00	0,00	0,00
Inciso 5: Transferencias	3.444.694,50	0,00	851.807,50	0,00	3.444.694,50	851.807,50
1) Incentivos a Docentes Investigadores	0,00	0,00	0,00	0,00	0,00	0,00
2) Becas a Estudiantes	0,00	0,00	0,00	0,00	0,00	0,00
3) Subsidios/Becas a Personal Docente	3.444.694,50	0,00	851.807,50	0,00	3.444.694,50	851.807,50
4) Subsidios/Becas a Personal No Docente	0,00	0,00	0,00	0,00	0,00	0,00
5) De Capital	0,00	0,00	0,00	0,00	0,00	0,00
Inciso 7: Servicio de la Deuda y Dis.de Otros Pasivos	0,00	0,00	0,00	0,00	0,00	0,00
TOTAL	3.601.354,50	15.614.807,31	898.645,50	0,00	19.216.161,81	898.645,50

UNIVERSIDAD NACIONAL DE SALTA

PRESUPUESTO 2015


DISTRIBUCIÓN ADMINISTRATIVA
ART. 10º. RESOLUCIÓN 190/2015-CS

FINALIDAD 3

Juan M

DISTRIBUCIÓN ADMINISTRATIVA EJERCICIO 2015 FINALIDAD 3				
CÓDIGO: 830 UNIVERSIDAD NACIONAL DE SALTA GRUPO PRESUPUESTARIO:				
FUENTE FINANCIAMIENTO: 11				
CUADRO DE PROGRAMACIÓN DE GASTOS				
DENOMINACIÓN	FUNCION 4	FUNCION 5	FUNCION 3	FINALIDAD 3
Inclso 1: Gastos en Personal	592.918.620,00	15.614.807,31	608.533.427,31	
Docente Universitario	345.081.870,13	11.220.186,67	356.302.056,80	
Docente Preuniversitario	36.741.759,38	0,00	36.741.759,38	
No Docente	175.901.680,61	2.927.105,18	178.828.785,79	
Autoridades Superiores	35.193.309,88	1.467.515,46	36.660.825,34	
Inclso 2: Bienes de Consumo	6.641.599,00	26.530,00	6.668.129,00	
Inclso 3: Servicios No Personales	18.980.442,93	116.635,00	19.097.077,93	
3.1. Servicios Básicos	1.909.162,00	2.576,00	1.911.738,00	
3.2. Alquileres y Derechos	95.958,00	0,00	95.958,00	
3.3. Mantenimiento, Reparación y Limpieza	1.028.357,00	279,00	1.028.636,00	
3.4. Servicios Técnicos y Profesionales	7.292.431,93	51.715,00	7.344.146,93	
3.5. Servicios Comerciales y Financieros	916.870,00	3.565,00	920.435,00	
3.6. Publicidad y Propaganda	161.160,00	136,00	161.296,00	
3.7. Pasajes y Viáticos	4.736.548,00	38.187,00	4.774.735,00	
3.8. Impuestos, Derechos y Tasas	916.836,00	17.090,00	933.926,00	
3.9. Otros Servicios	1.923.120,00	3.087,00	1.926.207,00	
Inclso 4: Bienes de Uso	3.664.621,00	13.495,00	3.678.116,00	
4.1. Bienes Preexistentes	0,00	0,00	0,00	
4.2. Construcciones	37.983,00	0,00	37.983,00	
4.3. Maquinaria y Equipo	3.046.874,00	13.495,00	3.060.369,00	
4.5. Libros, Revistas y Otros Coleccionables	568.062,00	0,00	568.062,00	
4.7. Semovientes	0,00	0,00	0,00	
4.8. Activos Intangibles	11.702,00	0,00	11.702,00	
Inclso 5: Transferencias	19.482.676,00	3.444.694,50	22.927.370,50	
1) Incentivos a Docentes Investigadores	0,00	0,00	0,00	
2) Becas a Estudiantes	19.398.852,00	0,00	19.398.852,00	
3) Subsidios/Becas a Personal Docente	0,00	3.444.694,50	3.444.694,50	
4) Subsidios/Becas a Personal No Docente	83.824,00	0,00	83.824,00	
5) De Capital	0,00	0,00	0,00	
Inclso 7: Servicio de la Deuda y Dis. de Otros Pasivos	4.850.723,26	0,00	4.850.723,26	
TOTAL	646.538.682,19	19.216.161,81	665.754.844,00	

DISTRIBUCIÓN ADMINISTRATIVA EJERCICIO 2015 FINALIDAD 3		CUADRO DE PROGRAMACIÓN DE GASTOS				
CÓDIGO: 830 UNIVERSIDAD NACIONAL DE SALTA GRUPO PRESUPUESTARIO:		FUENTE FINANCIAMIENTO: 12				
DENOMINACIÓN		FUNCIÓN 4	FUNCIÓN 5	FINALIDAD 3		
Inciso 1: Gastos en Personal		0,00	0,00	0,00		
Docente Universitario		0,00	0,00	0,00		
Docente Preuniversitario		0,00	0,00	0,00		
No Docente		0,00	0,00	0,00		
Autoridades Superiores		0,00	0,00	0,00		
Inciso 2: Bienes de Consumo		0,00	0,00	0,00		
Inciso 3: Servicios No Personales		733.600,00	0,00	733.600,00		
3.1. Servicios Básicos		0,00	0,00	0,00		
3.2. Alquileres y Derechos		0,00	0,00	0,00		
3.3. Mantenimiento, Reparación y Limpieza		0,00	0,00	0,00		
3.4. Servicios Técnicos y Profesionales		0,00	0,00	0,00		
3.5. Servicios Comerciales y Financieros		0,00	0,00	0,00		
3.6. Publicidad y Propaganda		0,00	0,00	0,00		
3.7. Pasajes y Viáticos		0,00	0,00	0,00		
3.8. Impuestos, Derechos y Tasas		0,00	0,00	0,00		
3.9. Otros Servicios		733.600,00	0,00	733.600,00		
Inciso 4: Bienes de Uso		0,00	0,00	0,00		
4.1. Bienes Preexistentes		0,00	0,00	0,00		
4.2. Construcciones		0,00	0,00	0,00		
4.3. Maquinaria y Equipo		0,00	0,00	0,00		
4.5. Libros, Revistas y Otros Coleccionables		0,00	0,00	0,00		
4.7. Semovientes		0,00	0,00	0,00		
4.8. Activos Intangibles		0,00	0,00	0,00		
Inciso 5: Transferencias		0,00	0,00	0,00		
1) Incentivos a Docentes Investigadores		0,00	0,00	0,00		
2) Becas a Estudiantes		0,00	0,00	0,00		
3) Subsidios/Becas a Personal Docente		0,00	0,00	0,00		
4) Subsidios/Becas a Personal No Docente		0,00	0,00	0,00		
5) De Capital		0,00	0,00	0,00		
Inciso 7: Servicio de la Deuda y Dis.de Otros Pasivos		0,00	0,00	0,00		
TOTAL		733.600,00	0,00	733.600,00		



DISTRIBUCIÓN ADMINISTRATIVA EJERCICIO 2015 FINALIDAD 3			
CÓDIGO: 830 UNIVERSIDAD NACIONAL DE SALTA GRUPO PRESUPUESTARIO:			
FUENTE FINANCIAMIENTO: REMANENTES EJERCICIOS ANTERIORES			
CUADRO DE PROGRAMACIÓN DE GASTOS			
DENOMINACIÓN	FUNCION 4	FUNCION 5	FINALIDAD 3
Inciso 1: Gastos en Personal	6.944.559,74	0,00	6.944.559,74
Docente Universitario	6.944.559,74	0,00	6.944.559,74
Docente Preuniversitario	0,00	0,00	0,00
No Docente	0,00	0,00	0,00
Autoridades Superiores	0,00	0,00	0,00
Inciso 2: Bienes de Consumo	5.535.109,00	7.902,00	5.543.011,00
Inciso 3: Servicios No Personales	21.895.316,68	34.917,00	21.930.233,68
3.1. Servicios Básicos	5.607.605,00	767,00	5.608.372,00
3.2. Alquileres y Derechos	22.841,00	177,00	23.018,00
3.3. Mantenimiento, Reparación y Limpieza	746.786,00	83,00	746.869,00
3.4. Servicios Técnicos y Profesionales	8.484.419,07	15.402,00	8.499.821,07
3.5. Servicios Comerciales y Financieros	413.374,00	1.061,00	414.435,00
3.6. Publicidad y Propaganda	110.144,00	50,00	110.194,00
3.7. Pasajes y Viáticos	3.620.042,61	11.373,00	3.631.415,61
3.8. Impuestos, Derechos y Tasas	429.188,00	5.089,00	434.277,00
3.9. Otros Servicios	2.460.917,00	915,00	2.461.832,00
Inciso 4: Bienes de Uso	11.604.914,37	4.019,00	11.608.933,37
4.1. Bienes Preexistentes	0,00	0,00	0,00
4.2. Construcciones	7.623.561,00	0,00	7.623.561,00
4.3. Maquinaria y Equipo	2.911.610,00	4.019,00	2.915.629,00
4.5. Libros, Revistas y Otros Coleccionables	1.064.152,37	0,00	1.064.152,37
4.7. Semovientes	1.244,00	0,00	1.244,00
4.8. Activos Intangibles	4.347,00	0,00	4.347,00
Inciso 5: Transferencias	2.808.078,00	851.807,50	3.659.885,50
1) Incentivos a Docentes Investigadores	0,00	0,00	0,00
2) Becas a Estudiantes	2.724.254,00	0,00	2.724.254,00
3) Subsidios/Becas a Personal Docente	0,00	851.807,50	851.807,50
4) Subsidios/Becas a Personal No Docente	83.824,00	0,00	83.824,00
5) De Capital	0,00	0,00	0,00
Inciso 7: servicio de la Deuda y Dis.de Otros Pasivos	4.850.723,26	0,00	4.850.723,26
TOTAL	53.638.701,05	898.645,50	54.537.346,55