


2015





DETALLE DE CRÉDITOS Y DEUDAS  
CON ORGANISMOS DE LA ADMINISTRACIÓN NACIONAL  
EJERCICIO FISCAL : 2015

DATOS GENERALES

Servicio Administrativo-Financiero

Código: 830

Descripción: UNIVERSIDAD NACIONAL DE SALTA

Responsables para evacuar consultas acerca del cuadro

1	Apellido y Nombres	C.P.N. Víctor Hugo Claros
	Cargo	Rector
	Teléfono(s) / Interno	0387-4255427
	e-Mail	rector@unsa.edu.ar
2	Apellido y Nombres	Lic. Adm. Miguel Martín Nina
	Cargo	Secretaria Administrativo
	Teléfono(s) / Interno	0387-4258666
	e-Mail	migninaar@yahoo.es
3	Apellido y Nombres	Alberto Zapana
	Cargo	Director General de Administración A/C
	Teléfono(s) / Interno	0387-4258680
	e-Mail	azapana@unsa.edu.ar

FIRMA  
ALBERTO ZAPANA  
DIR. CONTABILIDAD  
A/C DIR. GRAL. DE ADM.  
UNIVERSIDAD NACIONAL DE SALTA

FIRMA  
Mg Miguel Martín Nina  
Secretario Administrativo  
Universidad Nacional de Salta

FIRMA  
C.P.N. VICTOR H. CLAROS  
RECTOR  
UNIVERSIDAD NACIONAL DE SALTA



**DETALLE DE CRÉDITOS Y DEUDAS CON ORGANISMOS DE LA ADMINISTRACIÓN NACIONAL**  
**EJERCICIO FISCAL : 2015**  
**RESÚMEN DE CRÉDITOS Y DEUDAS AL 31 DE DICIEMBRE DEL EJERCICIO QUE SE CIERRA**

<b>SAF-COD</b>	<b>SAF - DENOMINACIÓN</b>
830	UNIVERSIDAD NACIONAL DE SALTA

CÓDIGO ORGANISMOS	DENOMINACIÓN	CRÉDITOS	DEUDAS
1	AUDITORIA GENERAL DE LA NACION	-	-
101	FUNDACION MIGUEL LILLO (Organismo Descentralizado)	-	-
102	COMITÉ FEDERAL DE RADIODIFUSIÓN	-	-
103	CONSEJO NAC. DE INVEST. CIENT. Y TECNICAS	-	-
104	INST. NACIONAL DE ADMINISTRACION PUBLICA	-	-
105	COMISION NACIONAL DE ENERGIA ATOMICA	-	-
106	COMISION NACIONAL DE ACTIVIDADES ESPACIALES	-	-
107	ADMINISTRACION DE PARQUES NACIONALES	-	-
108	INST. NAC. DEL AGUA Y DEL AMBIENTE	-	-
109	SINDICATURA GENERAL DE LA NACION	-	-
110	INSTITUTO NACIONAL DE ACCION MUTUAL	-	-
111	CONSEJO NACIONAL DE NINEZ, ADOLESCENCIA Y FAMILIA	-	-
112	AUTORIDAD REGULATORIA NUCLEAR	-	-
113	TEATRO NACIONAL CERVANTES	-	-
114	INSTITUTO NACIONAL DE ASOCIATIVISMO Y ECONOMIA SOCIAL INAES	-	-
115	COMISION NACIONAL DE COMUNICACIONES	-	-
116	BIBLIOTECA NACIONAL	-	-
117	INSTITUTO NACIONAL DEL TEATRO	-	-
118	INSTITUTO NACIONAL DE ASUNTOS INDIGENAS	-	-
119	INSTITUTO NACIONAL DE PROMOCION TURISTICA	-	-
200	REGISTRO NACIONAL DE LAS PERSONAS	-	-
201	DIRECCION NACIONAL DE MIGRACIONES	-	-
202	INST. NAC. C/LA DISCRIMINACION, LA XENOFOBIA Y EL RACISMO	-	-
203	AGENCIA NACIONAL DE SEGURIDAD VIAL	-	-
250	CAJA DE RETIROS JUBILACIONES Y PENS. DE LA POLICIA FEDERAL	-	-
301	SECRETARIA GENERAL DE LA PRESIDENCIA DE LA NACION	-	-
302	SECRETARIA DE INTELIGENCIA	-	-
303	SEC. PREVENCION Y LUCHA C/NARCOTRAFICO	-	-
304	SERVICIO OFICIAL DE RADIODIFUSION	-	-
305	DIRECCION GRAL. DE ADMIN. JEFATURA DE GABINETE	-	-
306	COMISION NAC. DE CORREOS Y TELEGRAFOS	-	-
307	MINISTERIO DE RELACIONES EXTERIORES, COMERCIO INTERN Y CULTO	-	-
308	SECRETARIA DE DEPORTES	-	-
309	SEC. DE DESARROLLO SOCIAL	-	-
310	MINISTERIO DE SALUD Y AMBIENTE	-	-
311	MINISTERIO DE DESARROLLO SOCIAL	-	-
312	SENADO DE LA NACION	-	-
313	CAMARA DE DIPUTADOS	-	-
314	BIBLIOTECA DEL CONGRESO	-	-
315	IMPRESA DEL CONGRESO	-	-
316	AYUDA SOC. PERSONAL DEL CONGRESO DE LA NAC.	-	-
317	SECRETARIA DE RECURSOS NATURALES Y DESARROLLO SUSTENTABLE	-	-
318	SEC. DE SEGURIDAD INTERIOR	-	-
319	DEFENSORIA DEL PUEBLO	-	-
320	CONSEJO DE LA MAGISTRATURA	-	-
321	INST. NACIONAL DE ESTADISTICA Y CENSOS	-	-
322	SECRETARIA DE TURISMO	-	-
323	COMISION NACIONAL DE COMERCIO EXTERIOR	-	-
324	SECRETARIA DE LA FUNCION PUBLICA	-	-
325	MINISTERIO DEL INTERIOR	-	-
326	POLICIA FEDERAL ARGENTINA	-	-
330	MINISTERIO DE EDUCACION	119.323.379,64	-
331	SERVICIO PENITENCIARIO FEDERAL	-	-
332	MINISTERIO DE JUSTICIA Y DERECHOS HUMANOS	-	-

Sa.



**DETALLE DE CRÉDITOS Y DEUDAS CON ORGANISMOS DE LA ADMINISTRACIÓN NACIONAL  
EJERCICIO FISCAL : 2015  
RESÚMEN DE CRÉDITOS Y DEUDAS AL 31 DE DICIEMBRE DEL EJERCICIO QUE SE CIERRA**

<b>SAF-COD</b>	<b>SAF - DENOMINACIÓN</b>
830	UNIVERSIDAD NACIONAL DE SALTA

CÓDIGO ORGANISMOS	DENOMINACIÓN	CRÉDITOS	DEUDAS
333	DIRECCION NACIONAL DE MIGRACIONES	-	-
334	ENTE DE COOP.TÉCNICA Y FINANCIERA DEL SERV. PENITENCIARIO FED.	-	-
335	CORTE SUPREMA DE JUSTICIA DE LA NACION	-	-
336	MINISTERIO DE CIENCIA, TECNOLOGIA E INNOVACION PRODUCTIVA	-	-
337	SECRETARIA DE CULTURA	-	-
338	SECRETARIA LEGAL Y TECNICA	-	-
340	PROCURACION PENITENCIARIA	-	-
341	SECRETARIA NACIONAL DE NIÑEZ, ADOLESCENCIA Y FAMILIA	-	-
342	AUTORIDAD CUENCA MATANZA RIACHUELO	-	-
350	MINISTERIO DE TRABAJO EMPLEO Y SEGURIDAD SOCIAL	-	-
351	SECRETARIA DE OBRAS PUBLICAS	-	-
352	SECRETARIA DE SEGURIDAD SOCIAL	-	-
353	SECRETARIA DE EMPLEO	-	-
354	MINISTERIO DE PLANIFICACION FED., INVERSION PUBLICA Y SERVIC	29.608.591,99	-
355	SERVICIO DE LA DEUDA PUBLICA	-	-
356	OBLIGACIONES A CARGO DEL TESORO	-	-
357	MINISTERIO DE ECONOMIA Y FINANZAS PÚBLICAS	30.014,95	-
358	MINISTERIO DE INFRAESTRUCTURA Y VIVIENDA	-	-
359	ORGANISMO NACIONAL DE ADMINISTRACIÓN DE BIENES	-	-
360	PROCURACION GENERAL DE LA NACION	-	-
361	DEFENSORIA GENERAL DE LA NACION	-	-
362	MINISTERIO DE INDUSTRIA Y TURISMO	-	-
363	MINISTERIO DE AGRICULTURA, GANADERIA Y PESCA	500.000,00	-
370	MINISTERIO DE DEFENSA	-	-
371	ESTADO MAYOR CONJUNTO F.F.A.A.	-	-
372	INST. INVEST. CIENTIFICAS Y TECNICAS F.F.A.A	-	-
374	ESTADO MAYOR GENERAL DEL EJERCITO	-	-
375	GENDARMERIA NACIONAL	-	-
376	DIRECCIÓN GENERAL DEL SERVICIO LOGÍSTICO DE LA DEFENSA	-	-
378	SUPERINTENDENCIA NACIONAL DE FRONTERAS	-	-
379	ESTADO MAYOR GENERAL DE LA ARMADA	-	-
380	PREFECTURA NAVAL ARGENTINA	-	-
381	ESTADO MAYOR GENERAL DE LA FUERZA AEREA	-	-
382	POLICIA DE SEGURIDAD AEROPORTUARIA	-	-
450	INSTITUTO GEOGRAFICO MILITAR	-	-
451	DIRECCION GRAL. DE FABRICACIONES MILITARES	-	-
452	SERVICIO METEOROLOGICO NACIONAL	-	-
470	INST. AYUDA FIN. PAGO DE RET. PENS. MILIT.	-	-
600	SERVICIO NACIONAL DE SANIDAD ANIMAL	-	-
601	AGENCIA NACIONAL DE DESARROLLO DE INVERSIONES	-	-
602	COMISION NACIONAL DE VALORES	-	-
603	SUPERINTENDENCIA DE SEGUROS DE LA NACION	-	-
604	DIRECCION NACIONAL DE VIALIDAD	-	-
605	INSTITUTO NACIONAL DE ACCION COOPERATIVA	-	-
606	INSTITUTO NAC. DE TECNOLOGIA AGROPECUARIA	-	-
607	INST. NAC. DE INVEST. Y DESARROLLO PESQUERO	-	-
608	INSTITUTO NACIONAL DE TECNOLOGIA INDUSTRIAL	-	-
609	INSTITUTO NACIONAL DE VITIVINICULTURA	-	-
610	INSTITUTO NACIONAL DE PREVENCION SISMICA	-	-
611	OFICINA NACIONAL DE CONTROL COMERCIAL AGROPECUARIO	-	-
612	TRIBUNAL DE TASACIONES DE LA NACION	-	-
613	ENTE NACIONAL DE OBRAS HIDRICAS DE SANEAMIENTO	-	-
614	INSTITUTO NACIONAL DE SEMILLAS	-	-
616	DIRECCION GENERAL IMPOSITIVA	-	-

Sa.



DETALLE DE CRÉDITOS Y DEUDAS CON ORGANISMOS DE LA ADMINISTRACIÓN NACIONAL  
 EJERCICIO FISCAL : 2015  
 RESÚMEN DE CRÉDITOS Y DEUDAS AL 31 DE DICIEMBRE DEL EJERCICIO QUE SE CIERRA

SAF-COD	SAF - DENOMINACIÓN
830	UNIVERSIDAD NACIONAL DE SALTA

CÓDIGO ORGANISMOS	DENOMINACIÓN	CRÉDITOS	DEUDAS
617	ADMINISTRACION NACIONAL DE ADUANAS	-	-
618	INSTITUTO NACIONAL DE TECNOLOGIA MINERA	-	-
620	TRIBUNAL FISCAL DE LA NACION	-	-
621	INSTITUTO SUPERIOR DE LOS ECONOMISTAS DE GOBIERNO	-	-
622	INSTITUTO NACIONAL DE LA PROPIEDAD INDUSTRIAL (INPI)	-	-
623	SERVICIO NACIONAL DE SANIDAD Y CALIDAD AGROALIMENTARIA	-	-
624	SERVICIO GEOLOGICO MINERO ARGENTINO	-	-
625	ADMINISTRACION FEDERAL DE INGRESOS PUBLICOS	-	-
650	COMISION NACIONAL DE TELECOMUNICACIONES	-	-
651	ENTE NACIONAL REGULADOR DEL GAS	-	-
652	ENTE NACIONAL REGULADOR DE LA ELECTRICIDAD	-	-
654	COMISION NACIONAL DE REG. DEL TRANSPORTE	-	-
655	COMISION NAC. DE TRANSPORTE FERROVIARIO	-	-
656	ORGANISMO REGULADOR DE SEGURIDAD DE PRESAS	-	-
657	CENTRO REGIONAL DE AGUAS SUBTERRANEAS	-	-
658	COMISION NACIONAL DE COMERCIO EXTERIOR	-	-
659	ORGANO DE CONTROL DE LAS CONCESIONES VIALES	-	-
661	COMISION NACIONAL DE REGULACION DEL TRANSPORTE	-	-
662	ENTE NACIONAL DE ADMINISTRACION DE BIENES FERROVIARIOS	-	-
664	ORGANISMO REGULADOR DEL SISTEMA NACIONAL DE AEROPUERTOS	-	-
669	ADMINISTRACIÓN NACIONAL DE LA AVIACIÓN CIVIL	-	-
801	INST. NAC. DE CINE Y ARTES AUDIOVISUALES	-	-
802	FONDO NACIONAL DE LAS ARTES	-	-
804	COMISION NACIONAL DE EVALUACION Y ACREDITACION UNIVERSITARIA	-	-
806	UNIVERSIDAD DE BUENOS AIRES	-	-
807	UNIVERSIDAD NACIONAL DE CATAMARCA	-	-
808	UNIVERSIDAD NAC. DEL CTRO DE LA PCIA DE BS.AS.	-	-
809	UNIVERSIDAD NACIONAL DEL COMAHUE	-	-
810	UNIVERSIDAD NACIONAL DE CÓRDOBA	-	-
811	UNIVERSIDAD NACIONAL DE CUYO	-	-
812	UNIVERSIDAD NACIONAL DE ENTRE RÍOS	-	-
813	UNIVERSIDAD NACIONAL DE FORMOSA	-	-
814	UNIVERSIDAD NAC. DE GRAL. SAN MARTÍN PCIA. BS.AS.	-	-
815	UNIVERSIDAD NACIONAL DE GRAL. SARMIENTO	-	-
816	UNIVERSIDAD NACIONAL DE JUJUY	-	-
817	UNIVERSIDAD NACIONAL DE LA MATANZA	-	-
818	UNIVERSIDAD NACIONAL DE LA PAMPA	-	-
819	UNIVERSIDAD NACIONAL DE LA PLATA	-	-
820	UNIVERSIDAD NACIONAL DEL LITORAL	-	-
821	UNIVERSIDAD NACIONAL DE LOMAS DE ZAMORA	-	-
822	UNIVERSIDAD NACIONAL DE LUJAN	-	-
823	UNIVERSIDAD NACIONAL DE MAR DEL PLATA	-	-
824	UNIVERSIDAD NACIONAL DE MISIONES	-	-
825	UNIVERSIDAD NACIONAL DEL NORDESTE	-	-
826	UNIVERSIDAD NACIONAL DE LA PATAG. S. JUAN BOSCO	-	-
827	UNIVERSIDAD NACIONAL DE QUILMES	-	-
828	UNIVERSIDAD NACIONAL DE RÍO CUARTO	-	-
829	UNIVERSIDAD NACIONAL DE ROSARIO	-	-
830	UNIVERSIDAD NACIONAL DE SALTA	-	-
831	UNIVERSIDAD NACIONAL DE SAN JUAN	-	-
832	UNIVERSIDAD NACIONAL DE SAN LUIS	-	-
833	UNIVERSIDAD NACIONAL DE SANTIAGO DEL ESTERO	-	-
834	UNIVERSIDAD NACIONAL DEL SUR	-	-
835	UNIVERSIDAD TECNOLÓGICA NACIONAL	-	-



**DETALLE DE CRÉDITOS Y DEUDAS CON ORGANISMOS DE LA ADMINISTRACIÓN NACIONAL**  
**EJERCICIO FISCAL : 2015**  
**RESÚMEN DE CRÉDITOS Y DEUDAS AL 31 DE DICIEMBRE DEL EJERCICIO QUE SE CIERRA**

SAF-COD	SAF - DENOMINACIÓN
830	UNIVERSIDAD NACIONAL DE SALTA


CÓDIGO ORGANISMOS	DENOMINACIÓN	CRÉDITOS	DEUDAS
836	UNIVERSIDAD NACIONAL DE TUCUMÁN	-	-
837	UNIVERSIDAD NACIONAL DE LA RIOJA	-	-
839	UNIVERSIDAD NACIONAL DE LANÚS	-	-
840	UNIVERSIDAD NACIONAL DE TRES DE FEBRERO	-	-
841	UNIVERSIDAD NACIONAL DE VILLA MARÍA	-	-
842	UNIVERSIDAD NACIONAL DE LA PATAGONIA AUSTRAL	-	-
843	INSTITUTO UNIVERSITARIO NACIONAL DEL ARTE	-	-
844	FUNDACIÓN MIGUEL LILLO ( Universidad )	-	-
845	UNIVERSIDAD NACIONAL DE CHILECITO	-	-
846	UNIVERSIDAD NACIONAL DEL NOROESTE DE LA PROV. DE BS. AS.	-	-
847	UNIVERSIDAD NACIONAL DE RIO NEGRO	-	-
850	ADMINISTRACION NACIONAL DE LA SEG. SOCIAL	-	-
851	REG.NAC. DE LA IND. DE LA CONSTRUCCION	-	-
852	SUPERINTENDENCIA DE RIESGOS DEL TRABAJO	-	-
855	UNIVERSIDAD NACIONAL DEL CHACO AUSTRAL	-	-
861	UNIVERSIDAD DE VILLA MERCEDES	-	-
862	UNIVERSIDAD DE AVELLANEDA	-	-
863	UNIVERSIDAD DE OESTE	-	-
864	UNIVERSIDAD DE TIERRA E ISLAS DEL ATLÁNTICO SUR	-	-
865	UNIVERSIDAD DE MORENO	-	-
866	UNIVERSIDAD ARTURO JAURETCHE	-	-
867	UNIVERSIDAD DE JOSÉ CLEMENTE PAZ	-	-
888	EX-CAJAS PROVINCIALES	-	-
900	SUPERINTENDENCIA DE SERVICIOS DE SALUD	-	-
902	CENTRO NACIONAL DE REEDUCACION SOCIAL	-	-
903	HOSPITAL NACIONAL DR. BALDOMERO SOMMER	-	-
904	ADM.NAC.DE MEDICAMENTOS, ALIMENTOS Y TECNOLOGIA MEDICA	-	-
905	INST.NAC.CENTRAL UNICO COORDINADOR DE ABLACION E IMPLANTE	-	-
906	ADM. NAC. DE LAB. E INST. DE SALUD DR. CARLOS G. MALBRAN	-	-
908	HOSPITAL NACIONAL DR. ALEJANDRO POSADAS	-	-
909	COLONIA NACIONAL "Dr. MANUEL A. MONTES DE OCA"	-	-
910	INST. DE REHABILITACION PSICOFISICA DEL SUR	-	-
911	INST. NAC. DE SERV. SOC. PARA JUB. Y PENS.	-	-
912	SERVICIO NACIONAL DE REHABILITACION	-	-
913	ADMINISTRACION DE PROGRAMAS ESPECIALES	-	-
914	SUPERINTENDENCIA DE SERVICIOS DE SALUD	-	-
999	TESORERIA GENERAL DE LA NACION	-	-
<b>TOTALES</b>		<b>149.461.986,58</b>	<b>-</b>


Se certifica que se ha tenido a la vista la documentación de respaldo.


OK

OK

Ejercicio: OK

  
 FIRMA  
**ALBERTO ZAPANA**  
 DIR. CONTABILIDAD  
 A/C DIR. GRAL. DE ADM.  
 UNIVERSIDAD NACIONAL DE SALTA

  
 FIRMA  
**Mg Miguel Martín Nina**  
 Secretario Administrativo  
 Universidad Nacional de Salta

  
 FIRMA  
**C.R.N VICTOR H. CLAROS**  
 RECTOR  
 UNIVERSIDAD NACIONAL DE SALTA

DETALLE DE CRÉDITOS Y DEUDAS CON ORGANISMOS DE LA ADMINISTRACIÓN NACIONAL  
EJERCICIO FISCAL: 2015  
DETALLE DE CRÉDITOS AL 31 DE DICIEMBRE DEL EJERCICIO QUE SE CIERRA

SAF-COD	ORGANISMOS	FECHA DE ORIGEN	SALDO AL INICIO	PRESUPUESTARIO		NO PRESUPUESTARIO		SALDO AL CIERRE	M.E. (0)	CONCEPTO	NORMA LEGAL
				INCREMENTOS	DISMINUCIONES	INCREMENTOS	DISMINUCIONES				
830	UNIVERSIDAD NACIONAL DE SALTA										
330	31-Dic-14		74.004.767,64					74.004.767,64			
354	31-Dic-14		8.997.843,37					8.997.843,37			
330				123.740,00				(123.740,00)		Conv. Especifico 898/14 - Prog.Nac.de Formación Permanente Plan Facil de Pago Deso.1571/10-Ancipio 11 cuotas y reman.	Res. 1262/14 - SE- ME
330				2.904.002,00				(2.904.002,00)		Proyecto de Fortalecimiento de Redes Interuniversitarias VIII	Res. 4582/14 -SPU- ME
330				41.350,00				(41.350,00)		Prog. la Universidad en los barrios - La UNSa como posibilidad	Res. 4426/14 -SPU- ME
330				69.880,00				(69.880,00)		Proy. Apoyo a las Cs. Humanas-FROHUM II Nov, retroactivo, Dic	Res. 4557/14 -SPU- ME
330				437.774,00				(437.774,00)		Proy. Mejora Carrera Geología - No recurrente 1er año	Res. 4418/14 -SPU- ME
330				447.000,00				(447.000,00)		22ª Convocatoria de Proy. de Extens. Univ y Vincul. Comunitari	Res. 3782/14 -SPU- ME
330				240.250,00				(240.250,00)		Sueldos Diciembre/14 - Cuota AFIP	Res. 4646/14 -SPU- ME
330				43.806.747,00				(43.806.747,00)		Voluntariado Universitario - Convocatoria 2014	Res. 4229/14 -SPU- ME
330				59.375,00				(59.375,00)		Conv. ME 745/12 Enfermería en SRT/Ext.Sta Victoria Nov, Dic	Res. 4424/14 -SPU- ME
330				528.119,00				(528.119,00)		Acta Compl.1257/14-Conv.1031/12-Tec.Univ.Img en Res.Nat.	Res. 4313/14 -SPU- ME
330				327.750,00				(327.750,00)		Adicional.Titulo Doctorado - Nov. Dic/14 y retroactivos	Res. 1597/14 -SPU- ME
330				269.979,00				(269.979,00)		PROMFORZ - Nov, retroactivos, Dic y 2da. cuota SAC/14	Res. 4217/14 -SPU- ME
330				1.275.000,00				(1.275.000,00)		Incentivo a Docentes Investigadores 2da y 3ra cuota/2013	Res. 3901/14 -SPU- ME
330				228.906,00				(228.906,00)		Proy. Conv. Capacidades Universitarias p/él desarrollo productiv	Res. 4337/14 -SPU- ME
330				31.269,00				(31.269,00)		FONDI II - cuotas 130 Oct, 131 Nov y 132 Dic/2014	Res. 4508/14 -SPU- ME
330				10.000,00				(10.000,00)		Prog. de Seguridad Etapa II - Adecuac. Inst. Eléctrica F.Exactas	Res. 1802/14 - ME
330				908.028,00				(908.028,00)		Conv. 1031/12 Tecnicaturas Ordin sueldos Nov, retrosc, Dic y SA	Res. 4563/14 -SPU- ME
330				100.000,00				(100.000,00)		Proy. Estimulo a la Graduación Estandantes de Ingeniería	Res. 4346/14 -SPU- ME
330				9.579.036,00				(9.579.036,00)		Decisión Admin. 1171/14 - Planilla B - Gastos Funcionamiento	Res. 4501/14 -SPU- ME
330				10.000,00				(10.000,00)		Plan Estratégico para la Formación de Ingenieros (PEFI)	Res. 4658/14 -SPU- ME
330				505.000,00				(505.000,00)		Proy. Mejora Química - No Recurrentes 1er año	Res. 4655/14 -SPU- ME
354				4.641.393,00				(4.641.393,00)		Conv. 1120/10-S.Sur Sueldos Nov, retroactivo, Dic y SAC/14	Res. 3844/14 -SPU- ME
354				966.623,38				(966.623,38)		Aulas Sector Norte - II Etapa	Res. 4546/14 -SPU- ME
330				4.381.628,00				(4.381.628,00)		Conv.Colab. MPEFIyS-Univ.Nac.Salta Aulas Sector Norte III Et	Res. R-703/12 - Univ.Nac.Salta
330	15-Dic-15			3.030.042,00				3.030.042,00		Deto N° 1571/10 Plan Facilidades de Pago antic.12 cuotas y rem	Res. R-873/13 - Univ.Nac.Salta
330	15-Dic-15			13.504.752,00				13.504.752,00		Incremento salariales Dic y 2da c SAC A.Sup. Doc, No doc.	Res. 4/15 - ME
330	23-Dic-15			130.282,00				130.282,00		Voluntariado Universitario - Convocatoria 2015 - 1º desembolso	Res. 83/15 - MEyD
330	17-Nov-15			59.257,00				59.257,00		FONDI II - cuotas 142 Oct, 143 Nov y 144 Dic/2015	Res. 3006/15 - ME
	SUBTOTALS		83.007.611,01	72.018.439,38				27.708.504,63			

Se certifica que en los totales se han incluido los datos de documentación de respaldo.

Discrepancias: (0) Los movimientos y saldos expresados en el presente Cuadro se hallan expresados en moneda de curso legal "Pesos", siendo esta la moneda de origen, excepto en los casos en que se refiera con "s." la columna moneda extranjera "ME", debiendo constar su desagregación en su caso al presente.

FIRMA  
ALBERTO ZAPANA  
DIR. CONTABILIDAD  
AVC DIR. GRAL. DE ADM.  
UNIVERSIDAD NACIONAL DE SALTA

FIRMA  
Miguel Martín Nina  
Secretario Administrativo  
Universidad Nacional de Salta

FIRMA  
C.P.N VICTOR H. CLAROS  
RECTOR  
UNIVERSIDAD NACIONAL DE SALTA



DETALLE DE CRÉDITOS Y DEUDAS CON ORGANISMOS DE LA ADMINISTRACIÓN NACIONAL  
EJERCICIO FISCAL: 2015  
DETALLE DE CRÉDITOS AL 31 DE DICIEMBRE DEL EJERCICIO QUE SE CIERRA

SAF-COD	CÓDIGO ORGANISMOS DE BODIA I	FECHA DE ORIGEN	SALDO AL INICIO	PRESUPUESTARIO		NO PRESUPUESTARIO		M.E. (1)	CONCEPTO	NORMA LEGAL
				INCREMENTOS	DISMINUCIONES	INCREMENTOS	DISMINUCIONES			
830	UNIVERSIDAD NACIONAL DE SALTA		83.002.611,01	16.724.333,00	72.018.439,38					
330	23-Dic-15			9.579.036,00			27.708.504,63		Decisión Administrativa 1354/15 Incremento Presupuestario	Res. 25/15 - ME/D
330	23-Dic-15			361.561,00					Programa unificación de cargos docentes Dic/15	Res. 49/15 - ME/D
330	23-Dic-15			2.445.000,00					Continuación dos aulas Instituto de Educación Media - Tartagal	Res. 64/15 - ME/D
330	28-Dic-15			250.000,00					Proyecto Diseño, formulación en la Provincia de Salta	Res. 77/15 - ME/D
330	28-Dic-15			250.000,00					Convocatoria Proyectos Vinculación e Innovación Tecnológica	Res. 115/15 - ME/D
330	24-Nov-15			234.000,00					Programa Nacional de Formación Permanente	Res. 1607/15 - SE
330	15-Abr-15			188.165,00					Convenio ME 129/14 Carrera de Medicina salarios	Res. 1306/15 - SPUL- ME
330	14-May-15			242.433,00					Convenio ME 745/12 Enfermería SRT-Santa Victoria Este salarios	Res. 1671/15 - SPUL- ME
330	20-Jul-15			192.310,00					Convenio Me 844/11 CPN en S.R. Tartagal - Acta Compl. 100 y 1	Res. 1738/15 - SPUL- ME
330	28-Jul-15			900.000,00					Incentivo a Docentes Investigadores - 1ra cuota 2014	Res. 2653/15 - SPUL- ME
330	28-Ago-15			23.796.967,00					Funcionamiento cuotas Octubre, Noviembre y Diciembre/15	Res. 2713/15 - SPUL- ME
330	07-Sep-15			43.969.477,00					Sueldos Diciembre/15 - Cuota AFP	Res. 2718/15 - SPUL- ME
330	15-Oct-15			25.888,00					Prog Univ y Transporte, Proy "Jujuy Plataforma Comercio Interior"	Res. 3332/15 - SPUL- ME
330	15-Oct-15			306.000,00					22º Conv Proy E.U. Univ. Estado y Territorio segundo listado	Res. 3408/15 - SPUL- ME
330	15-Oct-15			1.000.000,00					AGROVALOR. Proy incorporación tecnología y agreg valor a la producción	Res. 3862/15 - SPUL- ME
330	15-Oct-15			217.400,00					Proy Apoyo al Desarrollo Editoriales Univ Arg - Año 1	Res. 3864/15 - SPUL- ME
330	03-Nov-15			14.183,00					Proy Apoyo al Desarrollo Editoriales Univ Arg - Salarios	Res. 3865/15 - SPUL- ME
330	12-Nov-15			195.669,00					PROMFORZ - Consolidación Planta Docente salario Oct/2015	Res. 3867/15 - SPUL- ME
330	03-Dic-15			140.177,00					Adicional Docentes, Maestras y Especializaciones - Dic/15	Res. 4083/15 - SPUL- ME
330	04-Dic-15			130.123,00					PROHUM II - Aumento de Dedicaciones salario Dic/15	Res. 4380/15 - SPUL- ME
330	04-Dic-15			4.866.375,00					Decisión Administrativa 1234/15 - Incremento Presupuestario	Res. 5023/15 - SPUL- ME
330	04-Dic-15			1.810.000,00					Convocatoria a los Docentes Investigadores 2da y 3ra cuota/14	Res. 5242/15 - SPUL- ME
330	04-Dic-15			15.000,00					Convocatoria Misiones al Extranjero VII	Res. 5246/15 - SPUL- ME
330	04-Dic-15			3.774.615,00					Convocatoria Internacionales VI	Res. 5276/15 - SPUL- ME
330	04-Dic-15			10.000,00					Convenio ME 1063/15 - Calafate gastos corrientes y capital	Res. 5277/15 - SPUL- ME
330	04-Dic-15			15.000,00					Premios Estímulo del Programa de Pasantías YPF	Res. 98/15 - SSSC/PU- ME
363	19-May-15			350.088,00					Conv ME 112/15 - MAGYP-CIN-UNSA - Creación LPTIAAV	Res. R-56/15 - Univ. Nac. Salta
357	02-Jul-15			500.000,00					Proy Apoyo a la Competitividad-Lab Referencia Lacteo Peña Salta	Res. R-73/15 - Univ. Nac. Salta
354	31-Dic-15			30.014,95					Conv Adhesión al Prog Nac Infraestructura Univ - Aulas S. Tartagal	Res. CS 663/15 - Univ. Nac. Salta
354	31-Dic-15			5.959.000,00					Conv Adhesión al Prog Nac Infraestructura Univ - Biblioteca S. Tartagal	Res. CS 664/15 - Univ. Nac. Salta
	TOTALES		83.002.611,01	138.477.814,95	72.018.439,38		149.461.986,58			

Observaciones: (1) Los incrementos y saldos expresados en el presente Cuadro se hallan expresados en moneda de curso legal "Peso", siendo en los casos en que se refieren con "u" la columna moneda extranjera "ME", abreviado constar su desagregación en nota anexa al presente.

Se certifica que los totales a los fines de la documentación de respaldo.

FIRMA  
ALBERTO ZAPANA  
DIR. CONTABILIDAD  
A/C DIR. GRAL. DE ADM.  
UNIVERSIDAD NACIONAL DE SALTA

FIRMA  
Mg Miguel Martín Nina  
Secretario Administrativo  
Universidad Nacional de Salta

FIRMA  
C.P.N. VICTOR H. CLAROS  
REGIDOR  
UNIVERSIDAD NACIONAL DE SALTA





DETALLE DE CRÉDITOS Y DEUDAS CON ORGANISMOS DE LA ADMINISTRACIÓN NACIONAL  
EJERCICIO FISCAL : 2015  
DETALLE DE CRÉDITOS AL 31 DE DICIEMBRE DEL EJERCICIO QUE SE CIERRA

SAF-COD		UNIVERSIDAD NACIONAL DE SALTA		SAF - DENOMINACIÓN		M.E. (I)	CONCEPTO	NORMA LEGAL
CODIGO ORGANISMOS DE BOMA I	FECHA DE ORIGEN	SALDO AL INICIO	INCREMENTOS	DISMINUCIONES	SALDO AL CIERRE			
330	23-Dic-15	83.002.611,01	16.724.333,00	72.018.439,38	27.708.504,63	9.579.036,00	Decision Administrativa 1354/15 Incremento Presupuestario	Res. 25/15 - MEyD
330	23-Dic-15		361.561,00		361.561,00	361.561,00	Programa unificación de cargos docentes Dic/15	Res. 49/15 - MEyD
330	23-Dic-15		2.445.000,00		2.445.000,00	2.445.000,00	Construcción dos aulas Instituto de Ecuacion Media - Tartagal	Res. 64/15 - MEyD
330	23-Dic-15		250.000,00		250.000,00	250.000,00	Proyecto Diseño, formulación en la Provincia de Salta	Res. 77/15 - MEyD
330	28-Dic-15		250.000,00		250.000,00	250.000,00	Convocatoria Proyectos Vinculación e Innovación Tecnológica	Res. 115/15 - MEyD
330	24-Nov-15		224.000,00		224.000,00	224.000,00	Programa Nacional de Formación Permanente	Res. 1607/15 - SE
330	15-Abr-15		188.165,00		188.165,00	188.165,00	Convenio ME 1291/14 Carrera de Medicina salarios	Res. 1306/15 - SPU- ME
330	14-May-15		242.433,00		242.433,00	242.433,00	Convenio ME 745/12 Enfermería SRT-Santa Victoria Este salarios	Res. 1671/15 - SPU- ME
330	18-May-15		192.310,00		192.310,00	192.310,00	Convenio Me 844/11 CPN en S.R.Tartagal - Acta Compl:100 y 1	Res. 1738/15 - SPU- ME
330	20-Jul-15		900.000,00		900.000,00	900.000,00	Incentivo a Docentes Investigadores - 1ra cuota 2014	Res. 2653/15 - SPU- ME
330	28-Jul-15		23.796.967,00		23.796.967,00	23.796.967,00	Funcionamiento cuotas Octubre, Noviembre y Diciembre/15	Res. 2713/15 - SPU- ME
330	28-Jul-15		43.969.477,00		43.969.477,00	43.969.477,00	Sueldos Diciembre/15 - Cuota AFIP	Res. 2718/15 - SPU- ME
330	07-Sep-15		25.888,00		25.888,00	25.888,00	Prog Univ y Transporte, Proy "Jujuy Plataforma Comercio Intern	Res. 3332/15 - SPU- ME
330	15-Oct-15		306.000,00		306.000,00	306.000,00	22º Conv Proy EU Univ, Estado y Territorio segundo listado	Res. 3408/15 - SPU- ME
330	15-Oct-15		1.000.000,00		1.000.000,00	1.000.000,00	AGROYALOR. Proy incorporación tecnología y agreg valor a la prod	Res. 3862/15 - SPU- ME
330	15-Oct-15		217.400,00		217.400,00	217.400,00	Proy Apoyo al Desarrollo Editoriales Univ Arg - Abo 1	Res. 3864/15 - SPU- ME
330	15-Oct-15		14.183,00		14.183,00	14.183,00	Proy Apoyo al Desarrollo Editoriales Univ Arg - Salarios	Res. 3867/15 - SPU- ME
330	15-Oct-15		195.669,00		195.669,00	195.669,00	PROMFORZ - Consolidación Planta Docente salario Oct/2015	Res. 4083/15 - SPU- ME
330	15-Oct-15		140.177,00		140.177,00	140.177,00	Adicional Doctores, Maestras y Especializaciones - Dic/15	Res. 4380/15 - SPU- ME
330	03-Nov-15		130.123,00		130.123,00	130.123,00	PROHUM II - Aumento de Dedicaciones salario Dic/15	Res. 5023/15 - SPU- ME
330	12-Nov-15		4.866.375,00		4.866.375,00	4.866.375,00	Decision Administrativa 1234/15 - Incremento Presupuestario	Res. 5242/15 - SPU- ME
330	03-Dic-15		1.810.000,00		1.810.000,00	1.810.000,00	Prog Incentivo a los Docentes Investigadores 2da y 3ra cuota/14	Res. 5246/15 - SPU- ME
330	04-Dic-15		10.000,00		10.000,00	10.000,00	Convocatoria Misiones al Extranjero VII	Res. 5276/15 - SPU- ME
330	04-Dic-15		15.000,00		15.000,00	15.000,00	Convocatoria Internacionales VI	Res. 5277/15 - SPU- ME
330	04-Dic-15		3.774.615,00		3.774.615,00	3.774.615,00	Convenio ME 1063/15 - Cálculat gastos corrientes y capital	Res. 981/15 - SSGCPU- ME
330	04-Dic-15		350.888,00		350.888,00	350.888,00	Premios Esfuerzo del Programa de Pasantías YPF	Res. R-561/15 - Univ Nac.Salta
330	04-Ago-15		500.000,00		500.000,00	500.000,00	Conv ME 112/15 - MAGYP-CIN-UNSA - Creación UPI/AAV	Res. R-731/15 - Univ Nac.Salta
363	19-May-15		30.014,95		30.014,95	30.014,95	Proy Apoyo a la Competitividad-Lab Referencia Lacteo Pota Salta	Res. CS 663/15 - Univ Nac.Salta
357	02-Jul-15		5.959.000,00		5.959.000,00	5.959.000,00	Conv Adhesión al Prog Nac Infraestructura Univ - Aulas S.Tartagal	Res. CS 664/15 - Univ Nac.Salta
354	31-Dic-15		20.000.000,00		20.000.000,00	20.000.000,00	Conv Adhesión al Prog Nac Infraestructura Univ - Biblioteca S.S	Res. CS 664/15 - Univ Nac.Salta
354	31-Dic-15		136.477.814,95	72.018.439,38	149.461.986,58	149.461.986,58	TOTAL ES	

Observaciones: (1) Los movimientos y saldos expresados en moneda de curso legal "Peso", siendo esa la moneda de origen, excepto en los casos en que se refiera con "u" la columna moneda extranjera "Mg", debiendo constar su desagregación en nota aneja al presente.

Se certifica que en la totalidad de la vida de la documentación de respaldo.

FIRMA  
ALBERTO ZAPANA  
DNC CONTABILIDAD  
A/C DIR. GRAL. DE ADM.  
UNIVERSIDAD NACIONAL DE SALTA

FIRMA  
Mg Miguel Martín Nina  
Secretario Administrativo  
Universidad Nacional de Salta

FIRMA  
C.P.N. VICTOR H. CIAROS  
RECTOR  
UNIVERSIDAD NACIONAL DE SALTA



DETALLE DE CRÉDITOS Y DEUDAS CON ORGANISMOS DE LA ADMINISTRACIÓN NACIONAL  
EJERCICIO FISCAL: 2015  
DETALLE DE DEUDAS AL 31 DE DICIEMBRE DEL EJERCICIO QUE SE CIERRA

SAF-COD		SAF - DENOMINACIÓN									
830 UNIVERSIDAD NACIONAL DE SALTA		PRESUPUESTARIO		NO PRESUPUESTARIO		M.E.		CONCEPTO		INFORMA LEGAL	
CÓDIGO ORGANISMOS	FECHA DE ORIGEN	SALDO AL INICIO	INCREMENTOS	DISMINUCIONES	INCREMENTOS	DISMINUCIONES	SALDO AL CIERRE	(1)			
<b>TOTALES</b>											

Discrepancias: (1) Las disminuciones y saldos expresados en el presente Cuadro se hallan expresados en moneda de curso legal "Peso", siendo en los casos en que se refiera con "U", la columna muestra el rubro "ME", debiendo basarse en esta para el presente.

Se certifica que en los totales se ha usado la documentación de respaldo.

FIRMA  
ALBERTO ZAPANA  
DMC CONTABILIDAD  
A/C DIR. GERAL DE ADM.  
UNIVERSIDAD NACIONAL DE SALTA

FIRMA  
MG Miguel Martín Nina  
Secretario Administrativo  
Universidad Nacional de Salta

FIRMA  
C.P.N. VICTOR H. ZANROS  
RECTOR  
UNIVERSIDAD NACIONAL DE SALTA







**UNIVERSIDAD NACIONAL  
DE SALTA**

**EJERCICIO 2015**

**CUENTA AHORRO**

**INVERSION**

**FINANCIAMIENTO**

**CAPITULO I**





CONCEPTO	BALANCE	FLUJOS	FLUJOS NO	FLUJOS	BALANCE
	GENERAL AL	PRESUPUESTARIOS AL	PRESUPUESTARIOS AL	TOTALES AL	GENERAL AL
	31/12/2014	31/12/2015	31/12/2015	31/12/2015	31/12/2015
<b>ACTIVO CORRIENTE</b>	<b>261.331.242,77</b>	<b>183.813.932,32</b>	<b>-73.890.708,56</b>	<b>109.923.223,76</b>	<b>361.264.466,51</b>
Disponibilidades brutas	122.454.809,60	45.336.117,37	-59.513.621,07	-14.177.703,70	106.277.105,90
(Previsiones)	0,00	0,00	0,00	0,00	0,00
INVERSIONES FINANCIERAS	27.144.868,72	0,00	32.483.296,49	32.483.296,49	59.628.165,21
Inversiones financieras (brutas)	27.144.868,72	0,00	32.483.296,49	32.483.296,49	59.628.165,21
(Previsiones)	0,00	0,00	0,00	0,00	0,00
CRÉDITOS	100.317.764,71	138.477.814,95	-45.576.526,64	92.901.286,31	193.219.061,02
Créditos (brutos)	103.128.705,71	138.477.814,95	-45.576.526,64	92.901.286,31	196.029.692,02
(Previsiones)	-2.810.941,00	0,00	0,00	0,00	-2.810.941,00
BIENES DE CAMBIO	0,00	0,00	0,00	0,00	0,00
BIENES DE CONSUMO	0,00	0,00	0,00	0,00	0,00
OTROS ACTIVOS	1.413.799,74	0,00	-1.283.655,34	-1.283.655,34	130.144,40
<b>ACTIVO NO CORRIENTE</b>	<b>130.285.195,13</b>	<b>30.540.586,03</b>	<b>-6.909.033,18</b>	<b>23.631.562,85</b>	<b>153.916.747,98</b>
CRÉDITOS A LARGO PLAZO	0,00	0,00	0,00	0,00	0,00
Créditos (brutos)	0,00	0,00	0,00	0,00	0,00
(Previsiones)	0,00	0,00	0,00	0,00	0,00
INVERSIONES FINANCIERAS A LARGO PLAZO	0,00	0,00	0,00	0,00	0,00
Inversiones financieras (brutas)	0,00	0,00	0,00	0,00	0,00
(Previsiones)	0,00	0,00	0,00	0,00	0,00
BIENES DE USO	128.839.961,87	30.527.122,41	-6.704.117,28	23.823.005,13	152.602.967,90
Bienes de uso (brutos)	166.949.385,32	30.527.122,41	552.852,31	31.079.974,72	190.029.360,04
(Depreciaciones acumuladas de bienes de uso)	-38.109.423,45	0,00	-7.256.969,59	-7.256.969,59	-45.356.393,04
BIENES INMATERIALES	1.445.233,26	13.463,62	-204.915,90	-101.452,28	1.253.780,98
Activos intangibles	3.015.803,42	13.463,62	-181.605,00	-168.141,38	2.847.662,04
(Amortizaciones acumuladas de bienes inmateriales)	-1.570.570,16	0,00	-23.310,90	-23.310,90	-1.593.881,06
OTROS ACTIVOS A LARGO PLAZO	0,00	0,00	0,00	0,00	0,00
<b>PASIVO CORRIENTE</b>	<b>81.252.513,22</b>	<b>83.496.964,89</b>	<b>-46.193.552,12</b>	<b>18.303.412,47</b>	<b>99.556.925,89</b>
DEUDAS	82.347.892,14	83.496.964,89	-67.024.999,22	16.471.965,37	90.819.857,51
DEUDA DOCUMENTADA A PAGAR	0,00	0,00	0,00	0,00	0,00
INTERESES A DEVENGAR	-2.671.412,88	0,00	359.033,86	359.033,86	-2.312.379,02
PORCIÓN CORRIENTE DE PASIVOS NO CORRIENTES	0,00	0,00	0,00	0,00	0,00
PASIVOS DIFERIDOS	0,00	0,00	0,00	0,00	0,00
PREVISIONES	1.576.033,96	0,00	1.472.413,24	1.472.413,24	3.048.447,20
FONDOS DE TERCEROS Y EN GARANTÍA	0,00	0,00	0,00	0,00	0,00
OTROS PASIVOS	0,00	0,00	0,00	0,00	0,00
<b>PASIVO NO CORRIENTE</b>	<b>42.431.276,10</b>	<b>0,00</b>	<b>-6.025.743,56</b>	<b>-6.025.743,56</b>	<b>36.405.532,54</b>
DEUDAS A LARGO PLAZO	60.464.569,13	0,00	-10.771.016,46	-10.771.016,46	49.693.552,67
DEUDA DOCUMENTADA A PAGAR A LARGO PLAZO	0,00	0,00	0,00	0,00	0,00
DEUDA PÚBLICA	0,00	0,00	0,00	0,00	0,00
PRÉSTAMOS A LARGO PLAZO	0,00	0,00	0,00	0,00	0,00
PASIVOS DIFERIDOS A LARGO PLAZO	0,00	0,00	0,00	0,00	0,00
PREVISIONES A LARGO PLAZO Y RESERVAS TÉCNICAS	0,00	0,00	0,00	0,00	0,00
INTERESES A DEVENGAR A LARGO PLAZO	-18.033.293,03	0,00	4.745.272,90	4.745.272,90	-13.288.020,13
OTROS PASIVOS A LARGO PLAZO	0,00	0,00	0,00	0,00	0,00
<b>PATRIMONIO INSTITUCIONAL</b>	<b>257.932.648,58</b>	<b>130.857.553,76</b>	<b>-9.580.446,06</b>	<b>121.277.107,70</b>	<b>379.209.756,28</b>
CAPITAL INSTITUCIONAL	9.606.230,83	0,00	0,00	0,00	9.606.230,83
AJUSTE DEL CAPITAL INSTITUCIONAL	12.439.617,86	0,00	0,00	0,00	12.439.617,86
TRANSFERENCIAS Y CONTRIBUCIONES DE CAPITAL RECIBIDAS	41.857.157,14	31.480.564,95	0,00	31.480.564,95	73.337.722,09
AJUSTE DE TRANSFERENCIAS Y CONTRIBUCIONES DE CAPITAL	0,00	0,00	0,00	0,00	0,00
RESULTADO DE LA CUENTA CORRIENTE	153.389.267,65	99.376.988,81	-9.580.446,06	89.796.542,75	243.185.810,40
Resultado de ejercicios anteriores*	153.389.267,65	0,00	-0,01	-0,01	153.389.267,64
Resultado del período		99.376.988,81	-9.580.446,05	89.796.542,76	89.796.542,76
Ingresos corrientes		843.682.611,84	11.463.640,09	855.146.251,93	855.146.251,93
Ingresos tributarios		0,00	0,00	0,00	0,00
Contribuciones a la Seguridad Social		0,00	0,00	0,00	0,00
Ingresos no tributarios		6.331.870,57	0,00	6.331.870,57	6.331.870,57
Venta de bienes de las administraciones públicas		3.884.916,33	0,00	3.884.916,33	3.884.916,33
Prestación de servicios de las administraciones públicas		0,00	0,00	0,00	0,00
Rentas de la propiedad		9.803.467,72	0,00	9.803.467,72	9.803.467,72
Transferencias recibidas		819.794.343,33	0,00	819.794.343,33	819.794.343,33
Contribuciones recibidas		0,00	0,00	0,00	0,00
Otros ingresos		3.868.013,89	11.463.640,09	15.331.653,98	15.331.653,98
Resultado por exposición a la inflación		0,00	0,00	0,00	0,00
Resultado por tenencia		0,00	0,00	0,00	0,00
Gastos corrientes		744.305.623,03	21.044.086,14	765.349.709,17	765.349.709,17
Gastos de consumo		720.049.843,57	7.277.200,08	727.327.043,65	727.327.043,65
Rentas de la propiedad		1.200,00	2.671.412,88	2.672.612,88	2.672.612,88
Prestaciones de la Seguridad Social		0,00	0,00	0,00	0,00
Costo de venta de bienes de las administraciones públicas		0,00	0,00	0,00	0,00
Costo de prestación de servicios de las administraciones públicas		0,00	0,00	0,00	0,00
Transferencias otorgadas		24.254.579,46	0,00	24.254.579,46	24.254.579,46
Contribuciones otorgadas		0,00	0,00	0,00	0,00
Otras pérdidas		0,00	11.095.473,18	11.095.473,18	11.095.473,18
Resultado por exposición a la inflación		0,00	0,00	0,00	0,00
Resultado por tenencia		0,00	0,00	0,00	0,00
VARIACIONES PATRIMONIALES DE LOS ORGANISMOS DESCENTRALIZADOS	40.640.375,10	0,00	0,00	0,00	40.640.375,10
<b>PATRIMONIO PÚBLICO</b>					

Se certifica que se ha tenido a la vista la documentación de respaldo

FIRMA  
**ALBERTO ZAPANA**  
 DIR. CONTABILIDAD  
 M.C. DIR. GRAL. DE ADM.  
 UNIVERSIDAD NACIONAL DE SALTA

FIRMA  
 Mg. Miguel Martín Nina  
 Secretario Administrativo  
 Universidad Nacional de Salta

FIRMA  
**C.P.N. VICTOR H. CLAROS**  
 RECTOR  
 UNIVERSIDAD NACIONAL DE SALTA

DENOMINACION: UNIVERSIDAD NACIONAL DE SALTA  
 ENTIDAD N°: 830




**CUADRO 9 - COMPATIBILIDAD DE LOS ESTADOS CONTABLES AL 31/12/2015**

**DETALLE DE LOS FLUJOS NO PRESUPUESTARIOS**

<b>ACTIVO CORRIENTE</b>	<b>-73.890.708,56</b>
<b>DISPONIBILIDADES</b>	<b>-59.513.821,07</b>
<b>Disponibilidades brutas</b>	<b>-59.513.821,07</b>
<b>INVERSIONES FINANCIERAS</b>	<b>32.483.296,49</b>
Inversiones Financieras (brutas)	32.483.296,49
Plazo Fijo	32.483.296,49
<b>CREDITOS</b>	<b>-45.576.528,64</b>
<u>Percibido</u>	
Transferencias Pendientes del Tesoro Nacional	-72.018.439,38
<u>Anticipos</u>	
Adelantos a Proveedores y Contratistas Ej 2014	-3.920.028,32
Adelantos a Proveedores y Contratistas Ej 2015	4.139.311,26
Otros Anticipos Ej.2014	-16.202.155,09
Otros Anticipos Ej.2015	42.422.244,67
<u>Otros Créditos</u>	
Retenciones a Cobrar Dependencias Ej.2015	2.538,22
<b>Créditos (brutos)</b>	<b>-45.576.528,64</b>
<b>OTROS ACTIVOS</b>	<b>-1.283.655,34</b>
<u>Rendición</u>	
Liquidaciones Pagadas a Rendir	7.720,00
<u>Saldos Cuenta Pago Virtual</u>	
Saldo Ejercicio 2015	-1.291.375,34
<b>OTROS ACTIVOS</b>	<b>-1.283.655,34</b>
<b>ACTIVO NO CORRIENTE</b>	<b>-6.909.033,18</b>
<b>BIENES DE USO</b>	<b>-6.704.117,28</b>
Altas No Presupuestarias del Ejercicio	11.395.854,09
Bajas del Ejercicio	-10.843.001,78
<b>Bienes de Uso (brutos)</b>	<b>552.852,31</b>
Amortizaciones del Ejercicio	-7.256.969,59
<b>(Depreciaciones acumuladas de bienes de uso)</b>	<b>-7.256.969,59</b>
<b>BIENES INMATERIALES</b>	<b>-204.915,90</b>
Altas No Presupuestarias del Ejercicio	67.786,00
Bajas del Ejercicio	-249.391,00
<b>Activos Intangibles</b>	<b>-181.605,00</b>
Amortizaciones del Ejercicio	-23.310,90
<b>(Amortizaciones acumuladas de bienes intangibles)</b>	<b>-23.310,90</b>
<b>PASIVO CORRIENTE</b>	<b>-65.193.552,12</b>
<b>DEUDAS</b>	<b>-67.024.999,22</b>
<u>Pagos</u>	
Deuda Exigible	-75.363.121,80
Desafectación de Deuda Exigible	0,00
<u>A Pagar</u>	
Retenciones a Pagar	0,00

U.N.Sa.



DENOMINACION: UNIVERSIDAD NACIONAL DE SALTA  
 ENTIDAD N°: 830



**CUADRO 9 - COMPATIBILIDAD DE LOS ESTADOS CONTABLES AL 31/12/2015**

**DETALLE DE LOS FLUJOS NO PRESUPUESTARIOS**

<u>Plan Facilidades de Pago - Dcto 1571/10</u>		
Ejercicio 2015 - Intereses cuotas 41,42 y 44 a 53		-2.671.412,88
Ejercicio 2015 - Capital e Intereses cuotas 41,42 y 44 a 53		5.684.284,44
Ejercicio 2016 - Intereses cuotas 54, 55 y 57 a 66		2.312.379,02
Ejercicio 2016 - Anticipo 12 cuotas		3.012.872,00
DEUDAS		<b>-67.024.999,22</b>
<b>INTERESES A DEVENGAR</b>		<b>359.033,86</b>
Ejercicio 2015 -Intereses a Devenir a Corto Plazo - Dcto.1571/10		2.671.412,88
Ejercicio 2016 -Intereses a Devenir a Corto Plazo - Dcto.1571/10		-2.312.379,02
<b>FONDOS DE TERCEROS Y EN GARANTIA</b>		<b>1.472.413,24</b>
Fondos en Garantía		121.173,02
Fondos de Terceros		1.351.240,22
FONDOS DE TERCEROS Y EN GARANTIA		<b>1.472.413,24</b>
<b>PASIVO NO CORRIENTE</b>		<b>-6.025.743,56</b>
<b>DEUDAS A LARGO PLAZO</b>		<b>-10.771.016,46</b>
<u>Plan Facilidades de Pago - Dcto 1571/10</u>		
Ejercicio 2016 - Capital e Intereses cuotas 54, 55 y 57 a 66		-5.325.250,58
Ejercicio 2015 - Anticipo 12 cuotas		-3.012.872,00
Interés Plan Anterior - Cuotas 56 al 67		-2.432.893,88
INTERESES A DEVENGAR A LARGO PLAZO		<b>4.745.272,90</b>
<u>Plan Facilidades de Pago - Dcto 1571/10</u>		
Ejercicio 2016 - Intereses cuotas 54, 55 y 57 a 66		2.312.379,02
Interés 4º Plan de Pago - Cuotas 56 al 67		2.432.893,88
<b>PATRIMONIO INSTITUCIONAL</b>		<b>-9.580.446,06</b>
<b>TRANSFERENCIAS Y CONTRIBUCIONES DE CAPITAL RECIBIDAS</b>		<b>0,00</b>
<b>RESULTADO DE LA CUENTA CORRIENTE</b>		<b>-9.580.446,06</b>
<b>Resultado de Ejercicios Anteriores</b>		<b>-0,01</b>
Ajuste Amortización del Ejercicio 2014		-0,01
<b>Resultado del Período</b>		<b>-9.580.446,05</b>
<b>Ingresos corrientes</b>		<b>11.463.640,09</b>
Altas No Presupuestarias del Ejercicio		11.463.640,09
Otros ingresos		<b>11.463.640,09</b>
<b>Gastos corrientes</b>		<b>21.044.086,14</b>
Amortizaciones del Ejercicio		7.277.200,09
Ajuste Amortización del Ejercicio 2014		-0,01
Gastos de consumo		<b>7.277.200,08</b>
Intereses de la Deuda Interna - Interés Dcto.1571/10 Ej.2015		2.671.412,88
Rentas de la Propiedad		<b>2.671.412,88</b>
Bajas del Ejercicio		11.095.473,18
Otras pérdidas		<b>11.095.473,18</b>

ALBERTO ZAPANA  
 DIR. CONTABILIDAD  
 A.C. DIR. GRAL. DE ADM.  
 UNIVERSIDAD NACIONAL DE SALTA

M. Miguel Martín Nina  
 Secretario Administrativo  
 Universidad Nacional de Salta

SAF: 830  
 Universidad Nacional de Salta  
 Ejercicio: 2015  
 Fecha: 31/12/2015  
 Versión: 2

CUADRO 10.1

CUENTA AHORRO-INVERSION-FINANCIAMIENTO



- En Pesos -

CONSOLIDADO:		RECAUDADO/ DEVENGADO PRESUPUESTARIO	RECAUDADO/ DEVENGADO NO PRESUPUESTARIO	RECAUDADO/ DEVENGADO TOTAL
I -	INGRESOS CORRIENTES	843.682.611,84	11.463.640,09	855.146.251,93
	- Ingresos no Tributarios	6.331.870,57	0,00	6.331.870,57
	- Ventas de Bs. y Serv. de las Adm. Pub.	3.884.916,33	0,00	3.884.916,33
	- Rentas de la Propiedad	9.803.467,72	0,00	9.803.467,72
	- Transferencias Corrientes	819.794.343,33	0,00	819.794.343,33
	Del Sector Privado	0,00	0,00	0,00
	Del Sector Público	819.794.343,33	0,00	819.794.343,33
	De la Administración Nacional (ver Cuadro 10.1.1)	819.793.116,33	0,00	819.793.116,33
	Del Tesoro Nacional	819.793.116,33	0,00	819.793.116,33
	De Crédito Externo	0,00	0,00	0,00
	Otras Fuentes de Financiamiento	0,00	0,00	0,00
	Del Sector Público Empresarial	0,00	0,00	0,00
	De provincias y municipios	1.227,00	0,00	1.227,00
	Del Sector externo	0,00	0,00	0,00
	- Otros	3.868.013,89	11.463.640,09	15.331.653,98
II -	GASTOS CORRIENTES	744.289.769,44	21.044.086,14	765.333.855,58
	- Gastos de Consumo	720.049.843,57	7.277.200,08	727.327.043,65
	Remuneraciones	672.914.869,94	0,00	672.914.869,94
	Bienes y Servicios	47.134.973,63	0,00	47.134.973,63
	Variación de Existencias	0,00	0,00	0,00
	Depreciaciones y Amortizaciones	0,00	7.277.200,08	7.277.200,08
	Otros Gastos	0,00	0,00	0,00
	- Rentas de la Propiedad	1.200,00	2.671.412,88	2.672.612,88
	Intereses	0,00	2.671.412,88	2.671.412,88
	Otras Rentas	1.200,00	0,00	1.200,00
	- Otros Gastos Corrientes	0,00	11.095.473,18	11.095.473,18
	- Transferencias Corrientes	24.238.725,87	0,00	24.238.725,87
	Al Sector Privado	24.238.725,87	0,00	24.238.725,87
	Al Sector Público	0,00	0,00	0,00
	Al Sector Externo	0,00	0,00	0,00
III -	RESULTADO ECONÓMICO (I-II)	99.392.842,40	-9.580.446,05	89.812.396,35
IV -	RECURSOS DE CAPITAL	31.480.564,95	20.348.677,16	51.829.242,11
	- Recursos Propios de Capital	0,00	20.348.677,16	20.348.677,16
	Ventas de Activos	0,00	0,00	0,00
	Disminución de Existencias	0,00	13.068.396,67	13.068.396,67
	Incremento de las Depreciaciones y Amortizaciones Acumuladas	0,00	7.280.280,49	7.280.280,49
	- Transferencias de Capital	31.480.564,95	0,00	31.480.564,95
	Del Sector Privado	0,00	0,00	0,00
	Del Sector Público	31.480.564,95	0,00	31.480.564,95
	De la Administración Nacional	31.480.564,95	0,00	31.480.564,95
	Del Sector Público Empresarial	0,00	0,00	0,00
	De provincias y municipios	0,00	0,00	0,00
	Del Sector externo	0,00	0,00	0,00
	- Disminución de la Inv. Financiera	0,00	0,00	0,00
	Venta de Acciones y Participaciones de Capital	0,00	0,00	0,00
V -	GASTOS DE CAPITAL	30.556.439,62	13.439.643,98	43.996.083,60
	- Inversión Real Directa	30.540.586,03	13.439.643,98	43.980.230,01
	Incremento de Existencias	0,00	0,00	0,00
	Otras Inversiones Reales Directas	30.540.586,03	13.439.643,98	43.980.230,01
	- Transferencias de Capital	15.853,59	0,00	15.853,59
	Al Sector Privado	253,00	0,00	253,00
	Al Sector Público	15.600,59	0,00	15.600,59
	Al Sector Externo	0,00	0,00	0,00
	- Inversión Financiera	0,00	0,00	0,00
VI -	TOTAL RECURSOS (I+IV)	875.163.176,79	31.812.317,25	906.975.494,04
VII -	TOTAL GASTOS (II+V)	774.846.209,06	34.483.730,12	809.329.939,18
VIII -	RESULTADO FINANCIERO	100.316.967,73	-2.671.412,87	97.645.554,86

U.N. Sa.





SAF: 830  
 Universidad Nacional de Salta  
 Ejercicio: 2015  
 Fecha: 31/12/2015  
 Versión: 2

CUADRO 101



CUENTA AHORRO-INVERSION-FINANCIAMIENTO

FUENTE DE FINANCIAMIENTO: 11

- En Pesos-

CONCEPTO	RECAUDADO/ DEVENGADO PRESUPUESTARIO	RECAUDADO/ DEVENGADO NO PRESUPUESTARIO	RECAUDADO/ DEVENGADO TOTAL
I - INGRESOS CORRIENTES	819.744.707,00		819.744.707,00
- Ingresos no Tributarios	0,00		0,00
- Ventas de Bs. y Serv. de las Adm. Pub.	0,00		0,00
- Rentas de la Propiedad	0,00		0,00
- Transferencias Corrientes	819.744.707,00		819.744.707,00
Del Sector Privado	0,00		0,00
Del Sector Público	819.744.707,00		819.744.707,00
De la Administración Nacional	819.744.707,00		819.744.707,00
Del Tesoro Nacional	819.744.707,00		819.744.707,00
De Crédito Externo	0,00		0,00
Otras Fuentes de Financiamiento	0,00		0,00
Del Sector Público Empresarial	0,00		0,00
De provincias y municipios	0,00		0,00
Del Sector externo	0,00		0,00
- Otros	0,00		0,00
II - GASTOS CORRIENTES	708.528.161,82		708.528.161,82
- Gastos de Consumo	691.025.590,64		691.025.590,64
. Remuneraciones	672.914.869,94		672.914.869,94
. Bienes y Servicios	18.110.720,70		18.110.720,70
. Variación de Existencias	0,00		0,00
. Depreciaciones y Amortizaciones	0,00		0,00
. Otros Gastos	0,00		0,00
- Rentas de la Propiedad	0,00		0,00
. Intereses	0,00		0,00
. Otras Rentas	0,00		0,00
- Otros Gastos Corrientes	0,00		0,00
- Transferencias Corrientes	17.502.571,18		17.502.571,18
. Al Sector Privado	17.502.571,18		17.502.571,18
. Al Sector Público	0,00		0,00
. Al Sector Externo	0,00		0,00
III - RESULTADO ECONÓMICO (I-II)	111.216.545,18		111.216.545,18
IV - RECURSOS DE CAPITAL	4.136.550,00		4.136.550,00
- Recursos Propios de Capital	0,00		0,00
Ventas de Activos	0,00		0,00
Disminución de Existencias	0,00		0,00
Incremento de las Depreciaciones y Amortizaciones Acumuladas	0,00		0,00
- Transferencias de Capital	4.136.550,00		4.136.550,00
Del Sector Privado	0,00		0,00
Del Sector Público	4.136.550,00		4.136.550,00
De la Administración Nacional	4.136.550,00		4.136.550,00
Del Sector Público Empresarial	0,00		0,00
De provincias y municipios	0,00		0,00
Del Sector externo	0,00		0,00
- Disminución de la Inv. Financiera	0,00		0,00
Venta de Acciones y Participaciones de Capital	0,00		0,00
V - GASTOS DE CAPITAL	3.575.029,74		3.575.029,74
- Inversión Real Directa	3.575.029,74		3.575.029,74
Incremento de Existencias	0,00		0,00
Otras Inversiones Reales Directas	3.575.029,74		3.575.029,74
- Transferencias de Capital	0,00		0,00
. Al Sector Privado	0,00		0,00
. Al Sector Público	0,00		0,00
. Al Sector Externo	0,00		0,00
- Inversión Financiera	0,00		0,00
VI - TOTAL RECURSOS (I+IV)	823.881.257,00		823.881.257,00
VII - TOTAL GASTOS (II+V)	712.103.191,56		712.103.191,56
VIII - RESULTADO FINANCIERO	111.778.065,44		111.778.065,44

N. Sa.

SAF: 830  
 Universidad Nacional de Salta  
 Ejercicio: 2015  
 Fecha: 31/12/2015  
 Versión: 2



CUADRO 10.1

CUENTA AHORRO-INVERSION-FINANCIAMIENTO

FUENTE DE FINANCIAMIENTO: 11

- En Pesos-

CONCEPTO	RECAUDADO/ DEVENGADO PRESUPUESTARIO	RECAUDADO/ DEVENGADO NO PRESUPUESTARIO	RECAUDADO/ DEVENGADO TOTAL
IX - FUENTES FINANCIERAS	0,00		0,00
- Disminución de la Inv. Financiera	0,00		0,00
- Disminución de Disponibilidades	0,00		0,00
- Disminución de las Inversiones Financieras Temporarias	0,00		0,00
- Venta de Títulos y Valores	0,00		0,00
- Disminución de Otros Activos Financieros	0,00		0,00
- Endeudamiento Publico e Incremento de Otros Pasivos	0,00		0,00
- Deuda Pública y Préstamos	0,00		0,00
- Incremento de Otros Pasivos	0,00		0,00
- Incremento de Provisiones	0,00		0,00
- Incremento de Pasivos Diferidos	0,00		0,00
- Incremento por Pasivos no contabilizados	0,00		0,00
- Incremento de Fondos de Terceros	0,00		0,00
- Deuda Exigible	0,00		0,00
- Otros Pasivos	0,00		0,00
- Incremento del Patrimonio	0,00		0,00
- Desafectación de Deuda Exigible	0,00		0,00
- Otros - A.R.E.A.	0,00		0,00
X - APLICACIONES FINANCIERAS	0,00		0,00
- Inversión Financiera	0,00		0,00
- Incremento de Disponibilidades	0,00		0,00
- Incremento de Inversiones Financieras Temporarias	0,00		0,00
- Títulos, Valores y Aportes Capital	0,00		0,00
- Transferencias a Cobrar	0,00		0,00
- Incremento de Otros Activos Financieros	0,00		0,00
- Amortización de Deudas y Disminución de Otros Pasivos	0,00		0,00
- Deuda Pública y Préstamos	0,00		0,00
- Disminución de Otros Pasivos	0,00		0,00
- Disminución de Pasivos Diferidos	0,00		0,00
- Pago de Deuda Exigible	0,00		0,00
- Desafectación de Deuda Exigible	0,00		0,00
- Fondos de Terceros	0,00		0,00
- Otros	0,00		0,00
- Cancelación de Otros Pasivos	0,00		0,00
- Disminución del Patrimonio	0,00		0,00
- A.R.E.A.	0,00		0,00
- Otros	0,00		0,00

Se certifica que se ha tenido a la vista la documentación de respaldo.

FIRMA  
  
**ALBERTO ZAPANA**  
 DIR. CONTABILIDAD  
 VIC DIR. GRAL. DE ADM.  
 UNIVERSIDAD NACIONAL DE SALTA


FIRMA  
  
**Mg. Miguel Martín Nina**  
 Secretario Administrativo  
 Universidad Nacional de Salta

FIRMA  
  
**C.P.N. VICTOR H. CLAROS**  
 RECTOR  
 UNIVERSIDAD NACIONAL DE SALTA

SAF: 830  
 Universidad Nacional de Salta  
 Ejercicio: 2015  
 Fecha: 31/12/2015  
 Versión: 2

CUADRO 10.1

CUENTA AHORRO-INVERSION-FINANCIAMIENTO



FUENTE DE FINANCIAMIENTO: 12

- En Pesos-

CONCEPTO	RECAUDADO/ DEVENGADO PRESUPUESTARIO	RECAUDADO/ DEVENGADO NO PRESUPUESTARIO	RECAUDADO/ DEVENGADO TOTAL
I - INGRESOS CORRIENTES	23.457.420,39		23.457.420,39
- Ingresos no Tributarios	5.899.795,45		5.899.795,45
- Ventas de Bs. y Serv. de las Adm. Pub.	3.884.916,33		3.884.916,33
- Rentas de la Propiedad	9.803.467,72		9.803.467,72
- Transferencias Corrientes	1.227,00		1.227,00
Del Sector Privado	0,00		0,00
Del Sector Público	1.227,00		1.227,00
De la Administración Nacional	0,00		0,00
Del Tesoro Nacional	0,00		0,00
De Crédito Externo	0,00		0,00
Otras Fuentes de Financiamiento	0,00		0,00
Del Sector Público Empresarial	0,00		0,00
De provincias y municipios	1.227,00		1.227,00
Del Sector externo	0,00		0,00
- Otros	3.868.013,89		3.868.013,89
II - GASTOS CORRIENTES	11.357.451,59		11.357.451,59
- Gastos de Consumo	8.621.851,45		8.621.851,45
Remuneraciones	0,00		0,00
Bienes y Servicios	8.621.851,45		8.621.851,45
Variación de Existencias	0,00		0,00
Depreciaciones y Amortizaciones	0,00		0,00
Otros Gastos	0,00		0,00
- Rentas de la Propiedad	1.200,00		1.200,00
Intereses	0,00		0,00
Otras Rentas	1.200,00		1.200,00
- Otros Gastos Corrientes	0,00		0,00
- Transferencias Corrientes	2.734.400,14		2.734.400,14
Al Sector Privado	2.734.400,14		2.734.400,14
Al Sector Público	0,00		0,00
Al Sector Externo	0,00		0,00
III - RESULTADO ECONÓMICO (I-II)	12.099.968,80		12.099.968,80
IV - RECURSOS DE CAPITAL	0,00		0,00
- Recursos Propios de Capital	0,00		0,00
Ventas de Activos	0,00		0,00
Disminución de Existencias	0,00		0,00
Incremento de las Depreciaciones y Amortizaciones Acumuladas	0,00		0,00
- Transferencias de Capital	0,00		0,00
Del Sector Privado	0,00		0,00
Del Sector Público	0,00		0,00
De la Administración Nacional	0,00		0,00
Del Sector Público Empresarial	0,00		0,00
De provincias y municipios	0,00		0,00
Del Sector externo	0,00		0,00
- Disminución de la Inv. Financiera	0,00		0,00
Venta de Acciones y Participaciones de Capital	0,00		0,00
V - GASTOS DE CAPITAL	2.028.987,45		2.028.987,45
- Inversión Real Directa	2.013.386,86		2.013.386,86
Incremento de Existencias	0,00		0,00
Otras Inversiones Reales Directas	2.013.386,86		2.013.386,86
- Transferencias de Capital	15.600,59		15.600,59
Al Sector Privado	0,00		0,00
Al Sector Público	15.600,59		15.600,59
Al Sector Externo	0,00		0,00
- Inversión Financiera	0,00		0,00
VI - TOTAL RECURSOS (I+IV)	23.457.420,39		23.457.420,39
VII - TOTAL GASTOS (II+V)	13.386.439,04		13.386.439,04
VIII - RESULTADO FINANCIERO	10.070.981,35		10.070.981,35

U.N.Sa.

SAF: 830  
 Universidad Nacional de Salta  
 Ejercicio: 2015  
 Fecha: 31/12/2015  
 Versión: 2



CUADRO 10.1

CUENTA AHORRO-INVERSION-FINANCIAMIENTO

FUENTE DE FINANCIAMIENTO: 12

- En Pesos-

CONCEPTO	RECAUDADO/ DEVENGADO PRESUPUESTARIO	RECAUDADO/ DEVENGADO NO PRESUPUESTARIO	RECAUDADO/ DEVENGADO TOTAL
IX - FUENTES FINANCIERAS	0,00		0,00
- Disminución de la Inv. Financiera	0,00		0,00
Disminución de Disponibilidades	0,00		0,00
Disminución de las Inversiones Financieras Temporarias	0,00		0,00
Venta de Títulos y Valores	0,00		0,00
Disminución de Otros Activos Financieros	0,00		0,00
- Endeudamiento Publico e Incremento de Otros Pasivos	0,00		0,00
Deuda Pública y Préstamos	0,00		0,00
Incremento de Otros Pasivos	0,00		0,00
Incremento de Previsiones	0,00		0,00
Incremento de Pasivos Diferidos	0,00		0,00
Incremento por Pasivos no contabilizados	0,00		0,00
Incremento de Fondos de Terceros	0,00		0,00
Deuda Exigible	0,00		0,00
Otros Pasivos	0,00		0,00
- Incremento del Patrimonio	0,00		0,00
Desafectación de Deuda Exigible	0,00		0,00
Otros - A.R.E.A.	0,00		0,00
X - APLICACIONES FINANCIERAS	0,00		0,00
- Inversión Financiera	0,00		0,00
Incremento de Disponibilidades	0,00		0,00
Incremento de Inversiones Financieras Temporarias	0,00		0,00
Títulos, Valores y Aportes Capital	0,00		0,00
Transferencias a Cobrar	0,00		0,00
Incremento de Otros Activos Financieros	0,00		0,00
- Amortización de Deudas y Disminución de Otros Pasivos	0,00		0,00
Deuda Pública y Préstamos	0,00		0,00
Disminución de Otros Pasivos	0,00		0,00
Disminución de Pasivos Diferidos	0,00		0,00
Pago de Deuda Exigible	0,00		0,00
Desafectación de Deuda Exigible	0,00		0,00
Fondos de Terceros	0,00		0,00
Otros	0,00		0,00
Cancelación de Otros Pasivos	0,00		0,00
- Disminución del Patrimonio	0,00		0,00
A.R.E.A.	0,00		0,00
Otros	0,00		0,00

Se certifica que se ha tenido a la vista la documentación de respaldo.

FIRMA  
 ALBERTO ZAPANA  
 DIR. CONTABILIDAD  
 A/C DIR. GRAL. DE ADM.  
 UNIVERSIDAD NACIONAL DE SALTA

FIRMA  
 Mg. Miguel Martín Niña  
 Secretario Administrativo  
 Universidad Nacional de Salta

FIRMA  
 C.P.N VICTOR H. CLAROS  
 RECTOR  
 UNIVERSIDAD NACIONAL DE SALTA



SAE: 830  
 Universidad Nacional de Salta  
 Ejercicio: 2015  
 Fecha: 31/12/2015  
 Versión: 2

CUADRO 10.1  
**CUENTA AHORRO-INVERSION-FINANCIAMIENTO**

FUENTE DE FINANCIAMIENTO: 13

- En Pesos-

CONCEPTO	RECAUDADO/ DEVENGADO PRESUPUESTARIO	RECAUDADO/ DEVENGADO NO PRESUPUESTARIO	RECAUDADO/ DEVENGADO TOTAL
I - INGRESOS CORRIENTES	48.409,33		48.409,33
- Ingresos no Tributarios	0,00		0,00
- Ventas de Bs. y Serv. de las Adm. Pub.	0,00		0,00
- Rentas de la Propiedad	0,00		0,00
- Transferencias Corrientes	48.409,33		48.409,33
Del Sector Privado	0,00		0,00
Del Sector Público	48.409,33		48.409,33
De la Administración Nacional	48.409,33		48.409,33
Del Tesoro Nacional	48.409,33		48.409,33
De Crédito Externo	0,00		0,00
Otras Fuentes de Financiamiento	0,00		0,00
Del Sector Público Empresarial	0,00		0,00
De provincias y municipios	0,00		0,00
Del Sector externo	0,00		0,00
- Otros	0,00		0,00
II - GASTOS CORRIENTES	50.665,81		50.665,81
- Gastos de Consumo	50.665,81		50.665,81
. Remuneraciones	0,00		0,00
. Bienes y Servicios	50.665,81		50.665,81
. Variación de Existencias	0,00		0,00
. Depreciaciones y Amortizaciones	0,00		0,00
. Otros Gastos	0,00		0,00
- Rentas de la Propiedad	0,00		0,00
. Intereses	0,00		0,00
. Otras Rentas	0,00		0,00
- Otros Gastos Corrientes	0,00		0,00
- Transferencias Corrientes	0,00		0,00
. Al Sector Privado	0,00		0,00
. Al Sector Público	0,00		0,00
. Al Sector Externo	0,00		0,00
III - RESULTADO ECONÓMICO (I-II)	-2.256,48		-2.256,48
IV - RECURSOS DE CAPITAL	0,00		0,00
- Recursos Propios de Capital	0,00		0,00
Ventas de Activos	0,00		0,00
Disminución de Existencias	0,00		0,00
Incremento de las Depreciaciones y Amortizaciones Acumuladas	0,00		0,00
- Transferencias de Capital	0,00		0,00
Del Sector Privado	0,00		0,00
Del Sector Público	0,00		0,00
De la Administración Nacional	0,00		0,00
Del Sector Público Empresarial	0,00		0,00
De provincias y municipios	0,00		0,00
Del Sector externo	0,00		0,00
- Disminución de la Inv. Financiera	0,00		0,00
Venta de Acciones y Participaciones de Capital	0,00		0,00
V - GASTOS DE CAPITAL	40.374,00		40.374,00
- Inversión Real Directa	40.374,00		40.374,00
Incremento de Existencias	0,00		0,00
Otras Inversiones Reales Directas	40.374,00		40.374,00
- Transferencias de Capital	0,00		0,00
. Al Sector Privado	0,00		0,00
. Al Sector Público	0,00		0,00
. Al Sector Externo	0,00		0,00
- Inversión Financiera	0,00		0,00
VI - TOTAL RECURSOS (I+IV)	48.409,33		48.409,33
VII - TOTAL GASTOS (II+V)	91.039,81		91.039,81
VIII - RESULTADO FINANCIERO	-42.630,48		-42.630,48

N. Sa.

SAF: 830  
 Universidad Nacional de Salta  
 Ejercicio: 2015  
 Fecha: 31/12/2015  
 Versión: 2



CUADRO 10.1  
 CUENTA AHORRO-INVERSION-FINANCIAMIENTO

FUENTE DE FINANCIAMIENTO: 13

- En Pesos-

CONCEPTO	RECAUDADO/ DEVENGADO PRESUPUESTARIO	RECAUDADO/ DEVENGADO NO PRESUPUESTARIO	RECAUDADO/ DEVENGADO TOTAL
IX - FUENTES FINANCIERAS	0,00		0,00
- Disminución de la Inv. Financiera	0,00		0,00
Disminución de Disponibilidades	0,00		0,00
Disminución de las Inversiones Financieras Temporarias	0,00		0,00
Venta de Títulos y Valores	0,00		0,00
Disminución de Otros Activos Financieros	0,00		0,00
- Endeudamiento Publico e Incremento de Otros Pasivos	0,00		0,00
Deuda Pública y Préstamos	0,00		0,00
Incremento de Otros Pasivos	0,00		0,00
Incremento de Provisiones	0,00		0,00
Incremento de Pasivos Diferidos	0,00		0,00
Incremento por Pasivos no contabilizados	0,00		0,00
Incremento de Fondos de Terceros	0,00		0,00
Deuda Exigible	0,00		0,00
Otros Pasivos	0,00		0,00
- Incremento del Patrimonio	0,00		0,00
Desafectación de Deuda Exigible	0,00		0,00
Otros - A.R.E.A.	0,00		0,00
X - APLICACIONES FINANCIERAS	0,00		0,00
- Inversión Financiera	0,00		0,00
Incremento de Disponibilidades	0,00		0,00
Incremento de Inversiones Financieras Temporarias	0,00		0,00
Títulos, Valores y Aportes Capital	0,00		0,00
Transferencias a Cobrar	0,00		0,00
Incremento de Otros Activos Financieros	0,00		0,00
- Amortización de Deudas y Disminución de Otros Pasivos	0,00		0,00
Deuda Pública y Préstamos	0,00		0,00
Disminución de Otros Pasivos	0,00		0,00
Disminución de Pasivos Diferidos	0,00		0,00
Pago de Deuda Exigible	0,00		0,00
Desafectación de Deuda Exigible	0,00		0,00
Fondos de Terceros	0,00		0,00
Otros	0,00		0,00
Cancelación de Otros Pasivos	0,00		0,00
- Disminución del Patrimonio	0,00		0,00
A.R.E.A.	0,00		0,00
Otros	0,00		0,00

Se certifica que se ha tenido a la vista la documentación de respaldo.

FIRMA  
 ALBERTO ZAPANA  
 DIR. CONTABILIDAD  
 VIC DIR. GRAL. DE ADM.  
 UNIVERSIDAD NACIONAL DE SALTA

FIRMA  
 Mg Miguel Martín Nina  
 Secretario Administrativo  
 Universidad Nacional de Salta

FIRMA  
 C.P.N. VICTOR H. CLAROS  
 RECTOR  
 UNIVERSIDAD NACIONAL DE SALTA

SAF: 830  
 Universidad Nacional de Salta  
 Ejercicio: 2015  
 Fecha: 31/12/2015  
 Versión: 2



CUADRO 10.1

CUENTA AHORRO-INVERSIÓN-FINANCIAMIENTO

FUENTE DE FINANCIAMIENTO: 14

- En Pesos-

CONCEPTO	RECAUDADO/ DEVENGADO PRESUPUESTARIO	RECAUDADO/ DEVENGADO NO PRESUPUESTARIO	RECAUDADO/ DEVENGADO TOTAL
I- INGRESOS CORRIENTES	432.075,12		432.075,12
- Ingresos no Tributarios	432.075,12		432.075,12
- Ventas de Bs. y Serv. de las Adm. Pub.	0,00		0,00
- Rentas de la Propiedad	0,00		0,00
- Transferencias Corrientes	0,00		0,00
Del Sector Privado	0,00		0,00
Del Sector Público	0,00		0,00
De la Administración Nacional	0,00		0,00
Del Tesoro Nacional	0,00		0,00
De Crédito Externo	0,00		0,00
Otras Fuentes de Financiamiento	0,00		0,00
Del Sector Público Empresarial	0,00		0,00
De provincias y municipios	0,00		0,00
Del Sector externo	0,00		0,00
- Otros	0,00		0,00
II- GASTOS CORRIENTES	491.714,64		491.714,64
- Gastos de Consumo	466.912,29		466.912,29
. Remuneraciones	0,00		0,00
. Bienes y Servicios	466.912,29		466.912,29
. Variación de Existencias	0,00		0,00
. Depreciaciones y Amortizaciones	0,00		0,00
. Otros Gastos	0,00		0,00
- Rentas de la Propiedad	0,00		0,00
. Intereses	0,00		0,00
. Otras Rentas	0,00		0,00
- Otros Gastos Corrientes	0,00		0,00
- Transferencias Corrientes	24.802,35		24.802,35
. Al Sector Privado	24.802,35		24.802,35
. Al Sector Público	0,00		0,00
. Al Sector Externo	0,00		0,00
III- RESULTADO ECONÓMICO (I-II)	-59.639,52		-59.639,52
IV- RECURSOS DE CAPITAL	0,00		0,00
- Recursos Propios de Capital	0,00		0,00
Ventas de Activos	0,00		0,00
Disminución de Existencias	0,00		0,00
Incremento de las Depreciaciones y Amortizaciones Acumuladas	0,00		0,00
- Transferencias de Capital	0,00		0,00
Del Sector Privado	0,00		0,00
Del Sector Público	0,00		0,00
De la Administración Nacional	0,00		0,00
Del Sector Público Empresarial	0,00		0,00
De provincias y municipios	0,00		0,00
Del Sector externo	0,00		0,00
- Disminución de la Inv. Financiera	0,00		0,00
Venta de Acciones y Participaciones de Capital	0,00		0,00
V- GASTOS DE CAPITAL	798.543,03		798.543,03
- Inversión Real Directa	798.543,03		798.543,03
Incremento de Existencias	0,00		0,00
Otras Inversiones Reales Directas	798.543,03		798.543,03
- Transferencias de Capital	0,00		0,00
. Al Sector Privado	0,00		0,00
. Al Sector Público	0,00		0,00
. Al Sector Externo	0,00		0,00
- Inversión Financiera	0,00		0,00
VI- TOTAL RECURSOS (I+IV)	432.075,12		432.075,12
VII- TOTAL GASTOS (II+V)	1.290.257,67		1.290.257,67
VIII- RESULTADO FINANCIERO	-858.182,55		-858.182,55

Sa.



SAF: 830  
 Universidad Nacional de Salta  
 Ejercicio: 2015  
 Fecha: 31/12/2015  
 Versión: 2

CUADRO 10.1

CUENTA AHORRO-INVERSION-FINANCIAMIENTO



FUENTE DE FINANCIAMIENTO: 14

- En Pesos-

CONCEPTO	RECAUDADO/ DEVENGADO PRESUPUESTARIO	RECAUDADO/ DEVENGADO NO PRESUPUESTARIO	RECAUDADO/ DEVENGADO TOTAL
IX - FUENTES FINANCIERAS	0,00		0,00
- Disminución de la Inv. Financiera	0,00		0,00
- Disminución de Disponibilidades	0,00		0,00
- Disminución de las Inversiones Financieras Temporarias	0,00		0,00
- Venta de Títulos y Valores	0,00		0,00
- Disminución de Otros Activos Financieros	0,00		0,00
- Endeudamiento Publico e Incremento de Otros Pasivos	0,00		0,00
- Deuda Pública y Préstamos	0,00		0,00
- Incremento de Otros Pasivos	0,00		0,00
- Incremento de Previsiones	0,00		0,00
- Incremento de Pasivos Diferidos	0,00		0,00
- Incremento por Pasivos no contabilizados	0,00		0,00
- Incremento de Fondos de Terceros	0,00		0,00
- Deuda Exigible	0,00		0,00
- Otros Pasivos	0,00		0,00
- Incremento del Patrimonio	0,00		0,00
- Desafectación de Deuda Exigible	0,00		0,00
- Otros - A.R.E.A.	0,00		0,00
X - APLICACIONES FINANCIERAS	0,00		0,00
- Inversión Financiera	0,00		0,00
- Incremento de Disponibilidades	0,00		0,00
- Incremento de Inversiones Financieras Temporarias	0,00		0,00
- Títulos, Valores y Aportes Capital	0,00		0,00
- Transferencias a Cobrar	0,00		0,00
- Incremento de Otros Activos Financieros	0,00		0,00
- Amortización de Deudas y Disminución de Otros Pasivos	0,00		0,00
- Deuda Pública y Préstamos	0,00		0,00
- Disminución de Otros Pasivos	0,00		0,00
- Disminución de Pasivos Diferidos	0,00		0,00
- Pago de Deuda Exigible	0,00		0,00
- Desafectación de Deuda Exigible	0,00		0,00
- Fondos de Terceros	0,00		0,00
- Otros	0,00		0,00
- Cancelación de Otros Pasivos	0,00		0,00
- Disminución del Patrimonio	0,00		0,00
- A.R.E.A.	0,00		0,00
- Otros	0,00		0,00

Se certifica que se ha tenido a la vista la documentación de respaldo.

FIRMA  
 ALBERTO ZAPANA  
 DIR. CONTABILIDAD  
 A/C DIR. GERAL DE ADM.  
 UNIVERSIDAD NACIONAL DE SALTA

FIRMA  
 Mg. Miguel Martín Nina  
 Secretario Administrativo  
 Universidad Nacional de Salta

FIRMA  
 C.P.N. VICTOR H. CLAROS  
 RECTOR  
 UNIVERSIDAD NACIONAL DE SALTA

SAF: 830  
 Universidad Nacional de Salta  
 Ejercicio: 2015  
 Fecha: 31/12/2015  
 Versión: 2

CUADRO 10.1



CUENTA AHORRO-INVERSION-FINANCIAMIENTO

FUENTE DE FINANCIAMIENTO: 16

- En Pesos-

CONCEPTO	RECAUDADO/ DEVENGADO PRESUPUESTARIO	RECAUDADO/ DEVENGADO NO PRESUPUESTARIO	RECAUDADO/ DEVENGADO TOTAL
I - INGRESOS CORRIENTES	0,00		0,00
- Ingresos no Tributarios	0,00		0,00
- Ventas de Bs. y Serv. de las Adm. Pub.	0,00		0,00
- Rentas de la Propiedad	0,00		0,00
- Transferencias Corrientes	0,00		0,00
Del Sector Privado	0,00		0,00
Del Sector Público	0,00		0,00
De la Administración Nacional	0,00		0,00
Del Tesoro Nacional	0,00		0,00
De Crédito Externo	0,00		0,00
Otras Fuentes de Financiamiento	0,00		0,00
Del Sector Público Empresarial	0,00		0,00
De provincias y municipios	0,00		0,00
Del Sector externo	0,00		0,00
- Otros	0,00		0,00
II - GASTOS CORRIENTES	23.850.735,58		23.850.735,58
- Gastos de Consumo	19.873.783,38		19.873.783,38
Remuneraciones	0,00		0,00
Bienes y Servicios	19.873.783,38		19.873.783,38
Variación de Existencias	0,00		0,00
Depreciaciones y Amortizaciones	0,00		0,00
Otros Gastos	0,00		0,00
- Rentas de la Propiedad	0,00		0,00
Intereses	0,00		0,00
Otras Rentas	0,00		0,00
- Otros Gastos Corrientes	0,00		0,00
- Transferencias Corrientes	3.976.952,20		3.976.952,20
Al Sector Privado	3.976.952,20		3.976.952,20
Al Sector Público	0,00		0,00
Al Sector Externo	0,00		0,00
III - RESULTADO ECONÓMICO (I-II)	-23.850.735,58		-23.850.735,58
IV - RECURSOS DE CAPITAL	0,00		0,00
- Recursos Propios de Capital	0,00		0,00
Ventas de Activos	0,00		0,00
Disminución de Existencias	0,00		0,00
Incremento de las Depreciaciones y Amortizaciones Acumuladas	0,00		0,00
- Transferencias de Capital	0,00		0,00
Del Sector Privado	0,00		0,00
Del Sector Público	0,00		0,00
De la Administración Nacional	0,00		0,00
Del Sector Público Empresarial	0,00		0,00
De provincias y municipios	0,00		0,00
Del Sector externo	0,00		0,00
- Disminución de la Inv. Financiera	0,00		0,00
Venta de Acciones y Participaciones de Capital	0,00		0,00
V - GASTOS DE CAPITAL	23.601.788,93		23.601.788,93
- Inversión Real Directa	23.601.535,93		23.601.535,93
Incremento de Existencias	0,00		0,00
Otras Inversiones Reales Directas	23.601.535,93		23.601.535,93
- Transferencias de Capital	253,00		253,00
Al Sector Privado	253,00		253,00
Al Sector Público	0,00		0,00
Al Sector Externo	0,00		0,00
- Inversión Financiera	0,00		0,00
VI - TOTAL RECURSOS (I+IV)	0,00		0,00
VII - TOTAL GASTOS (II+V)	47.452.524,51		47.452.524,51
VIII - RESULTADO FINANCIERO	-47.452.524,51		-47.452.524,51

N. Sa.

SAF: 830  
 Universidad Nacional de Salta  
 Ejercicio: 2015  
 Fecha: 31/12/2015  
 Versión: 2



CUADRO 10.1

CUENTA AHORRO-INVERSION-FINANCIAMIENTO

- En Pesos-

FUENTE DE FINANCIAMIENTO: 16		RECAUDADO/ DEVENGADO PRESUPUESTARIO	RECAUDADO/ DEVENGADO NO PRESUPUESTARIO	RECAUDADO/ DEVENGADO TOTAL
IX -	FUENTES FINANCIERAS	0,00		0,00
	- Disminución de la Inv. Financiera	0,00		0,00
	Disminución de Disponibilidades	0,00		0,00
	Disminución de las Inversiones Financieras Temporarias	0,00		0,00
	Venta de Títulos y Valores	0,00		0,00
	Disminución de Otros Activos Financieros	0,00		0,00
	- Endeudamiento Publico e Incremento de Otros Pasivos	0,00		0,00
	Deuda Pública y Préstamos	0,00		0,00
	Incremento de Otros Pasivos	0,00		0,00
	Incremento de Provisiones	0,00		0,00
	Incremento de Pasivos Diferidos	0,00		0,00
	Incremento por Pasivos no contabilizados	0,00		0,00
	Incremento de Fondos de Terceros	0,00		0,00
	Deuda Exigible	0,00		0,00
	Otros Pasivos	0,00		0,00
	- Incremento del Patrimonio	0,00		0,00
	Desafectación de Deuda Exigible	0,00		0,00
	Otros - A.R.E.A.	0,00		0,00
X -	APLICACIONES FINANCIERAS	0,00		0,00
	- Inversión Financiera	0,00		0,00
	Incremento de Disponibilidades	0,00		0,00
	Incremento de Inversiones Financieras Temporarias	0,00		0,00
	Títulos, Valores y Aportes Capital	0,00		0,00
	Transferencias a Cobrar	0,00		0,00
	Incremento de Otros Activos Financieros	0,00		0,00
	- Amortización de Deudas y Disminución de Otros Pasivos	0,00		0,00
	Deuda Pública y Préstamos	0,00		0,00
	Disminución de Otros Pasivos	0,00		0,00
	Disminución de Pasivos Diferidos	0,00		0,00
	Pago de Deuda Exigible	0,00		0,00
	Desafectación de Deuda Exigible	0,00		0,00
	Fondos de Terceros	0,00		0,00
	Otros	0,00		0,00
	Cancelación de Otros Pasivos	0,00		0,00
	- Disminución del Patrimonio	0,00		0,00
	A.R.E.A.	0,00		0,00
	Otros	0,00		0,00

Se certifica que se ha tenido a la vista la documentación de respaldo.

FIRMA  
 ALBERTO ZAPANA  
 DIR. CONTABILIDAD  
 MC DIR. GRAL. DE ADM.  
 UNIVERSIDAD NACIONAL DE SALTA

FIRMA  
 Mg Miguel Martín Nina  
 Secretario Administrativo  
 Universidad Nacional de Salta

FIRMA  
 C.P.N. VÍCTOR H. CLAROS  
 RECTOR  
 UNIVERSIDAD NACIONAL DE SALTA

SAF: 830  
 Universidad Nacional de Salta  
 Ejercicio: 2015  
 Fecha: 31/12/2015  
 Versión: 2



CUADRO 10.1

CUENTA AHORRO-INVERSION-FINANCIAMIENTO

FUENTE DE FINANCIAMIENTO: 22

- En Pesos-

CONCEPTO	RECAUDADO/ DEVENGADO PRESUPUESTARIO	RECAUDADO/ DEVENGADO NO PRESUPUESTARIO	RECAUDADO/ DEVENGADO TOTAL
I - INGRESOS CORRIENTES	0,00		0,00
- Ingresos no Tributarios	0,00		0,00
- Ventas de Bs. y Serv. de las Adm. Pub.	0,00		0,00
- Rentas de la Propiedad	0,00		0,00
- Transferencias Corrientes	0,00		0,00
Del Sector Privado	0,00		0,00
Del Sector Público	0,00		0,00
De la Administración Nacional	0,00		0,00
Del Tesoro Nacional	0,00		0,00
De Crédito Externo	0,00		0,00
Otras Fuentes de Financiamiento	0,00		0,00
Del Sector Público Empresarial	0,00		0,00
De provincias y municipios	0,00		0,00
Del Sector externo	0,00		0,00
- Otros	0,00		0,00
II - GASTOS CORRIENTES	11.040,00		11.040,00
- Gastos de Consumo	11.040,00		11.040,00
. Remuneraciones	0,00		0,00
. Bienes y Servicios	11.040,00		11.040,00
. Variación de Existencias	0,00		0,00
. Depreciaciones y Amortizaciones	0,00		0,00
. Otros Gastos	0,00		0,00
- Rentas de la Propiedad	0,00		0,00
. Intereses	0,00		0,00
. Otras Rentas	0,00		0,00
- Otros Gastos Corrientes	0,00		0,00
- Transferencias Corrientes	0,00		0,00
. Al Sector Privado	0,00		0,00
. Al Sector Público	0,00		0,00
. Al Sector Externo	0,00		0,00
III - RESULTADO ECONÓMICO (I-II)	-11.040,00		-11.040,00
IV - RECURSOS DE CAPITAL	27.344.014,95		27.344.014,95
- Recursos Propios de Capital	0,00		0,00
Ventas de Activos	0,00		0,00
Disminución de Existencias	0,00		0,00
Incremento de las Depreciaciones y Amortizaciones Acumuladas	0,00		0,00
- Transferencias de Capital	27.344.014,95		27.344.014,95
Del Sector Privado	0,00		0,00
Del Sector Público	27.344.014,95		27.344.014,95
De la Administración Nacional	27.344.014,95		27.344.014,95
Del Sector Público Empresarial	0,00		0,00
De provincias y municipios	0,00		0,00
Del Sector externo	0,00		0,00
- Disminución de la Inv. Financiera	0,00		0,00
Venta de Acciones y Participaciones de Capital	0,00		0,00
V - GASTOS DE CAPITAL	511.716,47		511.716,47
- Inversión Real Directa	511.716,47		511.716,47
Incremento de Existencias	0,00		0,00
Otras Inversiones Reales Directas	511.716,47		511.716,47
- Transferencias de Capital	0,00		0,00
. Al Sector Privado	0,00		0,00
. Al Sector Público	0,00		0,00
. Al Sector Externo	0,00		0,00
- Inversión Financiera	0,00		0,00
VI - TOTAL RECURSOS (I+IV)	27.344.014,95		27.344.014,95
VII - TOTAL GASTOS (II+V)	522.756,47		522.756,47
VIII - RESULTADO FINANCIERO	26.821.258,48		26.821.258,48

N. Sa.

SAF: 830  
 Universidad Nacional de Salta  
 Ejercicio: 2015  
 Fecha: 31/12/2015  
 Versión: 2



CUADRO 10.1

CUENTA AHORRO-INVERSION-FINANCIAMIENTO

- En Pesos-

FUENTE DE FINANCIAMIENTO: 22		RECAUDADO/ DEVENGADO PRESUPUESTARIO	RECAUDADO/ DEVENGADO NO PRESUPUESTARIO	RECAUDADO/ DEVENGADO TOTAL
IX -	FUENTES FINANCIERAS	0,00		0,00
	- Disminución de la Inv. Financiera	0,00		0,00
	Disminución de Disponibilidades	0,00		0,00
	Disminución de las Inversiones Financieras Temporarias	0,00		0,00
	Venta de Títulos y Valores	0,00		0,00
	Disminución de Otros Activos Financieros	0,00		0,00
	- Endeudamiento Publico e Incremento de Otros Pasivos	0,00		0,00
	Deuda Pública y Préstamos	0,00		0,00
	Incremento de Otros Pasivos	0,00		0,00
	Incremento de Previsiones	0,00		0,00
	Incremento de Pasivos Diferidos	0,00		0,00
	Incremento por Pasivos no contabilizados	0,00		0,00
	Incremento de Fondos de Terceros	0,00		0,00
	Deuda Exigible	0,00		0,00
	Otros Pasivos	0,00		0,00
	- Incremento del Patrimonio	0,00		0,00
	Desafectación de Deuda Exigible	0,00		0,00
	Otros - A.R.E.A.	0,00		0,00
X -	APLICACIONES FINANCIERAS	0,00		0,00
	- Inversión Financiera	0,00		0,00
	Incremento de Disponibilidades	0,00		0,00
	Incremento de Inversiones Financieras Temporarias	0,00		0,00
	Títulos, Valores y Aportes Capital	0,00		0,00
	Transferencias a Cobrar	0,00		0,00
	Incremento de Otros Activos Financieros	0,00		0,00
	- Amortización de Deudas y Disminución de Otros Pasivos	0,00		0,00
	Deuda Pública y Préstamos	0,00		0,00
	Disminución de Otros Pasivos	0,00		0,00
	Disminución de Pasivos Diferidos	0,00		0,00
	Pago de Deuda Exigible	0,00		0,00
	Desafectación de Deuda Exigible	0,00		0,00
	Fondos de Terceros	0,00		0,00
	Otros	0,00		0,00
	Cancelación de Otros Pasivos	0,00		0,00
	- Disminución del Patrimonio	0,00		0,00
	A.R.E.A.	0,00		0,00
	Otros	0,00		0,00

Se certifica que se ha tenido a la vista la documentación de respaldo.

FIRMA  
**ALBERTO ZAPANA**  
 DIR. CONTABILIDAD  
 A/C DIR. GRAL. DE ADM.  
 UNIVERSIDAD NACIONAL DE SALTA

FIRMA  
 Mg. Miguel Martín Nina  
 Secretario Administrativo  
 Universidad Nacional de Salta

FIRMA  
**C.P.N. VICTOR H. CLAROS**  
 RECTOR  
 UNIVERSIDAD NACIONAL DE SALTA



SAF: 830  
 Universidad Nacional de Salta  
 Ejercicio: 2015  
 Fecha: 31/12/2015  
 Versión: 2

**CUENTA AHORRO-INVERSIÓN-FINANCIAMIENTO  
 UNIVERSIDADES NACIONALES**

Cuadro 10.1.1

- En pesos -

Fuente de Financiamiento	Transferencias Devengadas		N° de Norma	Entidad de Procedencia
	Corriente	Capital		
Tesoro Nacional	3.030.042,00		3	Ministerio de Educación
	20.257.130,00		4	Ministerio de Educación
	9.579.036,00		25	Min. de Educación y Deporte
	388.062,00		30	SPU - SSGCPU- Min. De Educ.
	361.561,00		49	Min. de Educación y Deporte
		2.445.000,00	64	Min. de Educación y Deporte
	250.000,00		77	Min. de Educación y Deporte
	130.282,00		83	Min. de Educación y Deporte
	350.088,00		98	SPU - SSGCPU- Min. De Educ.
	250.000,00		115	Min. de Educación y Deporte
	86.947,00		190	Ministerio de Educación
	87.992.934,00		536	SPU - Ministerio de Educ.
	15.833.593,00		538	SPU - Ministerio de Educ.
	66.000,00		677	Sec. de Educación - Min de Educ.
	9.768,00		918	SPU - Ministerio de Educ.
	93.501,00		963	Ministerio de Educación
	87.960.295,00		1045	SPU - Ministerio de Educ.
	15.833.598,00		1112	SPU - Ministerio de Educ.
	4.745.682,00		1305	SPU - Ministerio de Educ.
	2.446.148,00		1306	SPU - Ministerio de Educ.
	349.680,00		1307	SPU - Ministerio de Educ.
	392.000,00		1323	SPU - Ministerio de Educ.
	833.502,00		1332	SPU - Ministerio de Educ.
	1.493.129,00		1429	SPU - Ministerio de Educ.
	588.702,00		1430	SPU - Ministerio de Educ.
	798.000,00		1595	SPU - Ministerio de Educ.
	1.217.860,00		1596	SPU - Ministerio de Educ.
	234.000,00		1607	Sec. de Educación - Min de Educ.
	109.683.379,00		1670	SPU - Ministerio de Educ.
	2.216.356,00		1671	SPU - Ministerio de Educ.
	614.812,00		1672	SPU - Ministerio de Educ.
	140.000,00		1689	SPU - Ministerio de Educ.
	852.040,00		1737	SPU - Ministerio de Educ.
	3.141.898,00		1738	SPU - Ministerio de Educ.
	781.602,00		1743	SPU - Ministerio de Educ.
	294.350,00		1756	SPU - Ministerio de Educ.
	20.294,00		1760	SPU - Ministerio de Educ.
	265.500,00		1764	SPU - Ministerio de Educ.
	84.750,00		1807	SPU - Ministerio de Educ.
	5.829.257,00		1948	SPU - Ministerio de Educ.
	147.121,00		2008	Ministerio de Educación
	300.000,00		2071	SPU - Ministerio de Educ.
	200.000,00		2174	SPU - Ministerio de Educ.
15.238.512,00		2202	SPU - Ministerio de Educ.	
640.034,00		2202	SPU - Ministerio de Educ.	
6.500,00	154.200,00	2228	SPU - Ministerio de Educ.	
3.307.537,00		2229	SPU - Ministerio de Educ.	
7.561.726,00		2418	SPU - Ministerio de Educ.	
3.499.353,00		2419	SPU - Ministerio de Educ.	

SAF: 830  
 Universidad Nacional de Salta  
 Ejercicio: 2015  
 Fecha: 31/12/2015  
 Versión: 2

CUENTA AHORRO-INVERSIÓN-FINANCIAMIENTO  
 UNIVERSIDADES NACIONALES




- En pesos -

Fuente de Financiamiento	Transferencias Devengadas		N° de Norma	Entidad de Procedencia
	Corriente	Capital		
Tesoro Nacional	900.000,00		2653	SPU - Ministerio de Educ.
	47.593.936,00		2713	SPU - Ministerio de Educ.
	7.374.054,00		2717	SPU - Ministerio de Educ.
	285.563.803,00		2718	SPU - Ministerio de Educ.
	473.276,00		2874	SPU - Ministerio de Educ.
	332.448,00		2907	SPU - Ministerio de Educ.
	177.773,00		3006	Ministerio de Educación
	99.232,00		3137	SPU - Ministerio de Educ.
	59.375,00		3316	SPU - Ministerio de Educ.
	11.575.857,00		3329	SPU - Ministerio de Educ.
	25.888,00		3332	SPU - Ministerio de Educ.
	306.000,00		3408	SPU - Ministerio de Educ.
	14.654.536,00		3556	SPU - Ministerio de Educ.
	100.000,00	900.000,00	3862	SPU - Ministerio de Educ.
	139.400,00	78.000,00	3864	SPU - Ministerio de Educ.
	122.918,00		3865	SPU - Ministerio de Educ.
	1.208.848,00		3867	SPU - Ministerio de Educ.
	12.995.713,00		3896	SPU - Ministerio de Educ.
	571.889,00		4083	SPU - Ministerio de Educ.
	847.697,00		4380	SPU - Ministerio de Educ.
13.308.863,00		4459	SPU - Ministerio de Educ.	
4.866.375,00		5023	SPU - Ministerio de Educ.	
1.810.000,00		5242	SPU - Ministerio de Educ.	
10.000,00		5246	SPU - Ministerio de Educ.	
15.000,00		5276	SPU - Ministerio de Educ.	
3.215.265,00	559.350,00	5277	SPU - Ministerio de Educ.	
1.000.000,00		561 RR.	Min de Agric, Ganad. y Pesca	
Subtotal	819.744.707,00	4.136.550,00		
Crédito Externo		5.959.000,00	663/15 RCSU.	MIN. PLANIF. FED. e INV. PÚBL. y SERV. - CONVENIO ADHESIÓN PROG. INFRAEST. "OBRA 159 AULAS B 100 y C 100 SEDE REG. TARTAGAL"
		1.385.014,95	547/14 RR.	MIN. ECONOMÍA - PROG. de Competividad del NORTE GRANDE - PAC 51, LABORATORIO DE REFERENCIA LÁCTEO DE LA PROVINCIA DE SALTA
		20.000.000,00	664/15 RCSU.	MIN. PLANIF. FED. e INV. PÚBL. y SERV. - "OBRA 175 NUEVA BIBLIOTECA COMPLEJO UNIVERSITARIO"
Subtotal	0,00	27.344.014,95		



SAF: 830  
 Universidad Nacional de Salta  
 Ejercicio: 2015  
 Fecha: 31/12/2015  
 Versión: 2

CUENTA AHORRO-INVERSIÓN-FINANCIAMIENTO  
 UNIVERSIDADES NACIONALES



- En pesos -

Fuente de Financiamiento	Transferencias Devengadas		N° de Norma	Entidad de Procedencia
	Corriente	Capital		
Tesoro Nacional	900.000,00		2653	SPU - Ministerio de Educ.
	47.593.936,00		2713	SPU - Ministerio de Educ.
	7.374.054,00		2717	SPU - Ministerio de Educ.
	285.563.803,00		2718	SPU - Ministerio de Educ.
	473.276,00		2874	SPU - Ministerio de Educ.
	332.448,00		2907	SPU - Ministerio de Educ.
	177.773,00		3006	Ministerio de Educación
	99.232,00		3137	SPU - Ministerio de Educ.
	59.375,00		3316	SPU - Ministerio de Educ.
	11.575.857,00		3329	SPU - Ministerio de Educ.
	25.888,00		3332	SPU - Ministerio de Educ.
	306.000,00		3408	SPU - Ministerio de Educ.
	14.654.536,00		3556	SPU - Ministerio de Educ.
	100.000,00	900.000,00	3862	SPU - Ministerio de Educ.
	139.400,00	78.000,00	3864	SPU - Ministerio de Educ.
	122.918,00		3865	SPU - Ministerio de Educ.
	1.208.848,00		3867	SPU - Ministerio de Educ.
	12.995.713,00		3896	SPU - Ministerio de Educ.
	571.889,00		4083	SPU - Ministerio de Educ.
	847.697,00		4380	SPU - Ministerio de Educ.
	13.308.863,00		4459	SPU - Ministerio de Educ.
	4.866.375,00		5023	SPU - Ministerio de Educ.
	1.810.000,00		5242	SPU - Ministerio de Educ.
10.000,00		5246	SPU - Ministerio de Educ.	
15.000,00		5276	SPU - Ministerio de Educ.	
3.215.265,00	559.350,00	5277	SPU - Ministerio de Educ.	
1.000.000,00		561 RR.	Min de Agric, Ganad. y Pesca	
<b>Subtotal</b>	<b>819.744.707,00</b>	<b>4.136.550,00</b>		
Crédito Externo		5.959.000,00	663/15 RCSU.	MIN. PLANIF. FED. e INV. PÚBL. y SERV. - CONVENIO ADHESIÓN PROG. INFRAEST. "OBRA 159 AULAS B 100 y C 100 SEDE REG. TARTAGAL"
		1.385.014,95	547/14 RR.	MIN. ECONOMÍA - PROG. de Competividad del NORTE GRANDE - PAC 51, LABORATORIO DE REFERENCIA LÁCTEO DE LA PROVINCIA DE SALTA
		20.000.000,00	664/15 RCSU.	MIN. PLANIF. FED. e INV. PÚBL. y SERV. - "OBRA 175 NUEVA BIBLIOTECA COMPLEJO UNIVERSITARIO"
<b>Subtotal</b>	<b>0,00</b>	<b>27.344.014,95</b>		

U.N.S.A.





SAF: 830  
 Universidad Nacional de Salta  
 Ejercicio: 2015  
 Fecha: 31/12/2015  
 Versión: 2

**CUENTA AHORRO-INVERSIÓN-FINANCIAMIENTO  
 UNIVERSIDADES NACIONALES**

- En pesos -

Fuente de Financiamiento	Transferencias Devengadas		N° de Norma	Entidad de Procedencia
	Corriente	Capital		
Otras Fuentes de Financiamiento	9.275,42		776/06 RR.	MIN. CIENCIA, TEC. e INNOVAC. PROD. - Conv. 46/06- DIVERSIFICACIÓN DE LA INDUSTRIA BORATERA DEL NOA
	8,22		1.107/07 RR.	MIN. CIENCIA, TEC. e INNOVAC. PROD. - Conv. 91/07. PROYECTO PFIP - MICROMUTRIENTES DE BORO DE LIBERACIÓN CONTROLADA...
	24.130,79		1.312/07 RR.	MIN. CIENCIA, TEC. e INNOVAC. PROD. - Conv. 127/07 PROMOCIÓN DE LA PRODUCCIÓN DE HONGOS SHITAKE CON PRODUCTORES DE LA CALDERA
	8.927,91		970/09 RR.	MIN. CIENCIA, TEC. e INNOVAC. PROD. - Conv. 83/09 PROY. INNOV. TECNOLÓGICA DE LA ACTUAL CADENA DE PRODUCCIÓN DEL PIMIENTO PARA PIMENTÓN... CERTIF. DE CALIDAD
	6.066,99		1.109/07 RR.	MIN. CIENCIA, TEC. e INNOVAC. PROD. - Conv. 93/07 CONSTRUCC. DISPOSITIVO AUTOM. P/ RECUENTO DE PARÁSITOS MEDIANTE MICROSCOPIA ÓPTICA, ESTUDIO DE CHAGAS EN LAB. MICROBIOLOGÍA
Subtotal	48.409,33	0,00		
Total de la Administración Nacional	819.793.116,33	31.480.564,95		

U.N.Sa

Firma  
**ALBERTO ZAPANA**  
 DIR. CONTABILIDAD  
 MC DIR. GRAL. DE ADM.  
 UNIVERSIDAD NACIONAL DE SALTA

Firma  
**Mg Miguel Martín Nina**  
 Secretario Administrativo  
 Universidad Nacional de Salta

Firma  
**C.P.N. VICTOR M. CLAROS**  
 RECTOR  
 UNIVERSIDAD NACIONAL DE SALTA

ESTADO DE COMPOSICIÓN DEL CRÉDITO DE CIERRE  
POR OBJETO DEL GASTO, FUENTE DE FINANCIAMIENTO Y FUNCIÓN

CONSOLIDADO	CONCEPTO	TESORO NACIONAL CRÉDITO DE CIERRE DEVENGADO	RECURSOS PROPIOS RECAUDADO	RECURSOS CON AFECTACIÓN ESPECÍFICA CRÉDITO DE CIERRE DEVENGADO	TRANSFERENCIAS INTERNAS CRÉDITO DE CIERRE DEVENGADO	CRÉDITO INTERNO CRÉDITO DE CIERRE DEVENGADO	ECONOMÍAS DE EFECTUACIONES ANTERIORES CRÉDITO DE CIERRE DEVENGADO	TRANSFERENCIAS EXTERNAS CRÉDITO DE CIERRE DEVENGADO	CRÉDITO EXTERNO CRÉDITO DE CIERRE DEVENGADO	TOTAL GENERAL
1	Gastos en Personal	722.476.072,31	121.207,76	0,00	0,00	0,00	8.110.771,46	0,00	0,00	730.708.651,53
2	Bienes de Consumo	8.374.902,27	5.449.152,01	37.551,97	633.423,59	0,00	9.639.043,92	0,00	24.000,00	24.158.073,76
3	Servicios no Personales	39.548.682,53	29.239.051,51	229.861,00	1.649.855,93	0,00	62.576.928,33	0,00	78.433,06	133.322.812,36
4	Bienes de Uso	12.200.365,39	4.543.375,20	40.374,00	1.869.559,19	0,00	49.597.861,90	0,00	28.263.220,20	96.534.755,88
5	Transferencias - Corrientes - De Capital	33.400.469,24 33.400.469,24 0,00	3.903.674,85 3.903.674,85 0,00	16.674,88 16.674,88 0,00	31.466,03 31.466,03 0,00	0,00 0,00 0,00	8.592.431,13 8.592.178,13 253,00	0,00 0,00 0,00	0,00 0,00 0,00	45.944.716,13 45.944.463,13 253,00
6	Activos Financieros	0,00	0,00	0,00	0,00	0,00	0,00	0,00	0,00	0,00
7	Servicios de la Deuda	7.880.765,26	0,00	0,00	0,00	0,00	9.737.576,64	0,00	0,00	17.618.341,90
8	Otros Gastos	0,00	0,00	0,00	0,00	0,00	0,00	0,00	0,00	0,00
9	Gastos Figurativos	0,00	0,00	0,00	0,00	0,00	0,00	0,00	0,00	0,00
	<b>TOTAL GENERAL</b>	<b>823.881.257,00</b>	<b>43.256.461,33</b>	<b>324.461,85</b>	<b>4.184.304,74</b>	<b>0,00</b>	<b>148.254.613,38</b>	<b>0,00</b>	<b>28.385.653,26</b>	<b>1.045.284.751,56</b>

Se certifica que se ha tenido a la vista la documentación de respaldo.

FRMA  
**ALBERTO ZAPANA**  
DIR. GENERAL DE ADM.  
UNIVERSIDAD NACIONAL DE SALTA

Mg. Miguel Martín Nina  
Secretario Administrativo  
Universidad Nacional de Salta

C.P.N. VICTOR H. CLAROS  
RECTOR  
UNIVERSIDAD NACIONAL DE SALTA



ESTADO DE COMPOSICIÓN DEL CREDITO DE CIERRE  
 POR OBJETO DEL GASTO, FUENTE DE FINANCIAMIENTO Y FUNCIÓN

INCISO	CONCEPTO	TESORO NACIONAL CREDITO DE CIERRE DEVENGADO	RECURSOS PROPIOS RECIBIDOS	RECURSOS CON AFECTACION ESPECIFICA CREDITO DE CIERRE DEVENGADO	TRANSFERENCIAS INTERNAS CREDITO DE CIERRE DEVENGADO	CREDITO INTERNO CREDITO DE CIERRE DEVENGADO	ECONOMÍAS DE EFECTUACION ANTERIORES CREDITO DE CIERRE DEVENGADO	TRANSFERENCIAS EXTERNAS CREDITO DE CIERRE DEVENGADO	CREDITO EXTERNO CREDITO DE CIERRE DEVENGADO	TOTAL GENERAL
1	Gastos en Personal	722.476,072,31	121.207,76	0,00	0,00	0,00	8.110,771,46	0,00	0,00	730.708,051,53
2	Bienes de Consumo	8.335.962,09	5.159.867,88	37.551,97	633.423,59	0,00	9.205.164,97	0,00	0,00	23.371.970,50
3	Servicios no Personales	39.128.268,21	28.062.650,95	229.851,00	1.649.855,93	0,00	61.209.899,49	0,00	36.468,06	130.317.003,64
4	Bienes de Uso	12.184.365,39	4.236.394,03	40.374,00	1.869.559,19	0,00	49.217.354,74	0,00	28.279.220,20	95.827.267,55
5	Transferencias - Corrientes - De Capital	27.564.469,24 27.564.469,24 0,00	1.934.381,30 1.934.381,30 0,00	16.674,88 16.674,88 0,00	31.466,03 31.466,03 0,00	0,00 0,00 0,00	6.145.128,88 6.144.875,88 253,00	0,00 0,00 0,00	0,00 0,00 0,00	35.692.120,33 35.691.867,33 253,00
6	Activos Financieros	0,00	0,00	0,00	0,00	0,00	0,00	0,00	0,00	0,00
7	Servicios de la Deuda	7.880.765,26	0,00	0,00	0,00	0,00	9.737.576,64	0,00	0,00	17.618.341,90
8	Otros Gastos	0,00	0,00	0,00	0,00	0,00	0,00	0,00	0,00	0,00
9	Gastos Figurativos	0,00	0,00	0,00	0,00	0,00	0,00	0,00	0,00	0,00
	<b>TOTAL GENERAL</b>	<b>817.569.902,50</b>	<b>39.514.501,92</b>	<b>324.461,85</b>	<b>4.184.304,74</b>	<b>0,00</b>	<b>143.625.896,18</b>	<b>0,00</b>	<b>28.315.688,26</b>	<b>1.033.534.755,45</b>

Se certifica que se ha tenido a la vista la documentación de respaldo.

FIRMA  
**ALBERTO ZAPANA**  
 MAG. CONTABILIDAD  
 AAC. DIR. ORAL DE ADM.  
 UNIVERSIDAD NACIONAL DE SALTA

FIRMA  
 Mg. Miguel Martín Niña  
 Secretario Administrativo  
 Universidad Nacional de Salta


FIRMA  
**C.P.N. VICTOR H. CLAROS**  
 RECTOR  
 UNIVERSIDAD NACIONAL DE SALTA





ESTADO DE COMPOSICIÓN DEL CREDITO DE CIERRE  
 POR OBJETO DEL GASTO, FUENTE DE FINANCIAMIENTO Y FUNCIÓN

INCISO	CONCEPTO	TESORO NACIONAL		RECURSOS PROPIOS		RECURSOS CON AFECCIÓN ESPECÍFICA		TRANSFERENCIAS INTERNAS		CREDITO INTERNO		ECONOMÍAS DE EJERCICIOS ANTERIORES		TRANSFERENCIAS EXTERNAS		CREDITO EXTERNO		TOTAL GENERAL
		CREDITO DE CIERRE	DEVENGADO	RECAUDADO	CREDITO DE CIERRE	DEVENGADO	CREDITO DE CIERRE	DEVENGADO	CREDITO DE CIERRE	DEVENGADO	CREDITO DE CIERRE	DEVENGADO	CREDITO DE CIERRE	DEVENGADO	CREDITO DE CIERRE	DEVENGADO		
1	Gastos en Personal	0,00	0,00	0,00	0,00	0,00	0,00	0,00	0,00	0,00	0,00	0,00	0,00	0,00	0,00	0,00	0,00	0,00
2	Bienes de Consumo	38.940,18	0,00	289.284,13	0,00	0,00	0,00	0,00	0,00	0,00	0,00	433.678,95	0,00	0,00	0,00	24.000,00	0,00	786.103,26
3	Servicios no Personales	420.414,32	0,00	1.176.400,56	0,00	0,00	0,00	0,00	0,00	0,00	0,00	1.367.028,84	0,00	0,00	0,00	41.965,00	0,00	3.005.808,72
4	Bienes de Uso	16.000,00	0,00	306.981,17	0,00	0,00	0,00	0,00	0,00	0,00	0,00	380.507,16	0,00	0,00	0,00	4.000,00	0,00	707.488,33
5	Transferencias - Corrientes - De Capital	5.836.000,00	0,00	1.969.293,55	0,00	0,00	0,00	0,00	0,00	0,00	0,00	2.447.302,25	0,00	0,00	0,00	0,00	0,00	10.252.595,80
6	Activos Financieros	5.836.000,00	0,00	1.969.293,55	0,00	0,00	0,00	0,00	0,00	0,00	0,00	2.447.302,25	0,00	0,00	0,00	0,00	0,00	10.252.595,80
7	Servicios de la Deuda	0,00	0,00	0,00	0,00	0,00	0,00	0,00	0,00	0,00	0,00	0,00	0,00	0,00	0,00	0,00	0,00	0,00
8	Otros Gastos	0,00	0,00	0,00	0,00	0,00	0,00	0,00	0,00	0,00	0,00	0,00	0,00	0,00	0,00	0,00	0,00	0,00
9	Gastos Figurativos	0,00	0,00	0,00	0,00	0,00	0,00	0,00	0,00	0,00	0,00	0,00	0,00	0,00	0,00	0,00	0,00	0,00
TOTAL GENERAL		6.311.354,50	0,00	3.741.959,41	0,00	0,00	0,00	0,00	0,00	0,00	0,00	4.628.717,20	0,00	0,00	0,00	69.965,00	0,00	14.751.996,11

Se certifica que se ha tenido a la vista la documentación de respaldo.

  
 FIRMA  
**ALBERTO ZAPANA**  
 DIR. CONTABILIDAD  
 AC. DIR. GERAL DE ADA  
 UNIVERSIDAD NACIONAL DE SALTA

  
 FIRMA  
**Mg. Miguel Martín Nina**  
 Secretario Administrativo  
 Universidad Nacional de Salta


  
 FIRMA  
**C.P.N. VICTOR H. CLAROS**  
 RECTOR  
 UNIVERSIDAD NACIONAL DE SALTA





ESTADO DE COMPOSICIÓN DEL CREDITO DE CIERRE  
 POR OBJETO DEL GASTO, FUENTE DE FINANCIAMIENTO Y FUNCIÓN

INCSO	CONCEPTO	TESORO NACIONAL		RECURSOS PROPIOS RECAUDADO	RECURSOS CON APLICACION ESPECIFICA		TRANSFERENCIAS INTERNAS		CREDITO INTERNO		ECONOMIAS DE EJERCICIOS ANTERIORES		TRANSFERENCIAS EXTERNAS		CREDITO EXTERNO		TOTAL GENERAL
		CREDITO DE CIERRE DEVENGADO	DEVENGADO		CREDITO DE CIERRE DEVENGADO	DEVENGADO	CREDITO DE CIERRE DEVENGADO	DEVENGADO	CREDITO DE CIERRE DEVENGADO	DEVENGADO	CREDITO DE CIERRE DEVENGADO	DEVENGADO	CREDITO DE CIERRE DEVENGADO	DEVENGADO			
1	Gastos en Personal	0,00	0,00	0,00	0,00	0,00	0,00	0,00	0,00	0,00	0,00	0,00	0,00	0,00	0,00	0,00	0,00
2	Bienes de Consumo	38.940,18	0,00	289.284,13	0,00	0,00	0,00	0,00	0,00	0,00	433.878,95	0,00	0,00	0,00	24.000,00	786.103,26	
3	Servicios no Personales	420.414,32	0,00	1.176.400,56	0,00	0,00	0,00	0,00	0,00	0,00	1.367.028,84	0,00	0,00	0,00	41.965,00	3.005.808,72	
4	Bienes de Uso	16.000,00	0,00	306.981,17	0,00	0,00	0,00	0,00	0,00	0,00	380.307,16	0,00	0,00	0,00	4.000,00	707.488,33	
5	Transferencias - Corrientes	5.836.000,00	0,00	1.969.293,55	0,00	0,00	0,00	0,00	0,00	0,00	2.447.302,25	0,00	0,00	0,00	0,00	10.252.595,80	
	- De Capital	5.836.000,00	0,00	1.969.293,55	0,00	0,00	0,00	0,00	0,00	0,00	2.447.302,25	0,00	0,00	0,00	0,00	10.252.595,80	
6	Activos Financieros	0,00	0,00	0,00	0,00	0,00	0,00	0,00	0,00	0,00	0,00	0,00	0,00	0,00	0,00	0,00	
7	Servicio de la Deuda	0,00	0,00	0,00	0,00	0,00	0,00	0,00	0,00	0,00	0,00	0,00	0,00	0,00	0,00	0,00	
8	Otros Gastos	0,00	0,00	0,00	0,00	0,00	0,00	0,00	0,00	0,00	0,00	0,00	0,00	0,00	0,00	0,00	
9	Gastos Figurativos	0,00	0,00	0,00	0,00	0,00	0,00	0,00	0,00	0,00	0,00	0,00	0,00	0,00	0,00	0,00	
<b>TOTAL GENERAL</b>		<b>6.311.354,50</b>	<b>0,00</b>	<b>3.741.959,41</b>	<b>0,00</b>	<b>0,00</b>	<b>0,00</b>	<b>0,00</b>	<b>0,00</b>	<b>0,00</b>	<b>4.628.717,20</b>	<b>0,00</b>	<b>0,00</b>	<b>0,00</b>	<b>69.965,00</b>	<b>14.751.996,11</b>	

Se verifica que se ha tenido a la vista la documentación de respaldo.

  
 ALBERTO ZAPANA  
 DIR. CONTABILIDAD  
 VIC DIR. GRAL. DE ADM.  
 UNIVERSIDAD NACIONAL DE SALTA

  
 Mg Miguel Martín Nima  
 Secretario Administrativo  
 Universidad Nacional de Salta

  
 C.P.N. VICTOR H. CLAROS  
 RECTOR  
 UNIVERSIDAD NACIONAL DE SALTA





ESTADO DE EJECUCION PRESUPUESTARIA DE GASTOS  
POR FONDO, FUENTE DE FINANCIAMIENTO Y FONDO  
(Continuación)

En Pesos-

RECURSO	CONCEPTO	SUBTOTAL INTERNO		TRANSFERENCIAS EXTERNAS		CREDITOS EXTERNOS		SUBTOTAL EXTERNO		COMPROMISO	DEVENGADO	PAGADO	TOTAL GENERAL DEVENGADO	TOTAL GENERAL PAGADO
		COMPROMISO	DEVENGADO	COMPROMISO	DEVENGADO	COMPROMISO	DEVENGADO	COMPROMISO	DEVENGADO					
1	Gastos de Personal	672,914,869.84	585,473,452.42	0.00	0.00	0.00	0.00	0.00	0.00	0.00	0.00	0.00	672,914,869.84	585,473,452.42
2	Bienes de Consumo	11,778,875.90	10,897,741.96	0.00	0.00	0.00	0.00	0.00	0.00	10,000.00	0.00	0.00	11,778,875.90	10,897,741.96
	- Tareas y materiales	3,651,035.85	3,650,305.85	0.00	0.00	0.00	0.00	0.00	0.00	0.00	0.00	0.00	3,651,035.85	3,650,305.85
	- Próximos de pago, cartón e impresión	646,734.94	532,592.82	0.00	0.00	0.00	0.00	0.00	0.00	0.00	0.00	0.00	646,734.94	532,592.82
	- Próximos de compra y despacho	30,078.81	30,078.81	0.00	0.00	0.00	0.00	0.00	0.00	0.00	0.00	0.00	30,078.81	30,078.81
	- Próximos de entrega	185,888.80	175,188.80	0.00	0.00	0.00	0.00	0.00	0.00	0.00	0.00	0.00	185,888.80	175,188.80
	- Próximos de entrega no materiales	509,734.61	500,884.24	0.00	0.00	0.00	0.00	0.00	0.00	0.00	0.00	0.00	509,734.61	500,884.24
	- Materiales	4,779,800.24	4,487,516.34	0.00	0.00	0.00	0.00	0.00	0.00	0.00	0.00	0.00	4,779,800.24	4,487,516.34
	- Servicios no Personales	37,676,113.19	35,673,249.25	0.00	0.00	11,040.00	11,040.00	11,040.00	11,040.00	0.00	0.00	0.00	37,707,133.19	35,684,289.25
	- Servicios Básicos	5,056,557.82	4,430,684.26	0.00	0.00	0.00	0.00	0.00	0.00	0.00	0.00	0.00	5,056,557.82	4,430,684.26
	- Mantenimiento	2,051,105.68	1,981,183.48	0.00	0.00	0.00	0.00	0.00	0.00	0.00	0.00	0.00	2,051,105.68	1,981,183.48
	- Servicios técnicos y profesionales	11,560,928.56	11,408,150.26	0.00	0.00	0.00	0.00	0.00	0.00	0.00	0.00	0.00	11,560,928.56	11,408,150.26
	- Servicios contractuales / Entendidos	1,828,576.45	1,814,536.35	0.00	0.00	0.00	0.00	0.00	0.00	0.00	0.00	0.00	1,828,576.45	1,814,536.35
	- Pasajes y viajes	6,742,552.99	6,481,642.41	0.00	0.00	11,040.00	11,040.00	11,040.00	11,040.00	0.00	0.00	0.00	6,742,552.99	6,481,642.41
	- Otros (Bienes e insumos)	1,073,362.27	1,065,819.37	0.00	0.00	0.00	0.00	0.00	0.00	0.00	0.00	0.00	1,073,362.27	1,065,819.37
	- Insumos	38,850,039.41	38,098,083.31	0.00	0.00	2,275,956.91	2,275,956.91	2,275,956.91	2,275,956.91	0.00	0.00	0.00	38,850,039.41	38,098,083.31
	- Insumos (Material II)	28,017,843.02	27,550,812.96	0.00	0.00	511,716.47	511,716.47	511,716.47	511,716.47	0.00	0.00	0.00	28,017,843.02	27,550,812.96
	- Equipamiento	12,744,122.08	11,831,528.21	0.00	0.00	1,328,911.68	1,328,911.68	1,328,911.68	1,328,911.68	0.00	0.00	0.00	12,744,122.08	11,831,528.21
	- Transmisiones	24,513,474.46	24,028,978.56	0.00	0.00	0.00	0.00	0.00	0.00	0.00	0.00	0.00	24,513,474.46	24,028,978.56
	- Becas (Becas a estudiantes)	16,755,591.43	16,300,395.54	0.00	0.00	0.00	0.00	0.00	0.00	0.00	0.00	0.00	16,755,591.43	16,300,395.54
	- Transferencias a otras entidades (Instituciones)	7,757,883.00	7,726,580.00	0.00	0.00	0.00	0.00	0.00	0.00	0.00	0.00	0.00	7,757,883.00	7,726,580.00
	- Otros Gastos	8,897,156.44	8,697,156.44	0.00	0.00	0.00	0.00	0.00	0.00	0.00	0.00	0.00	8,897,156.44	8,697,156.44
3	Gastos Operativos	0.00	0.00	0.00	0.00	0.00	0.00	0.00	0.00	0.00	0.00	0.00	0.00	0.00
4	Gastos de Mantenimiento	0.00	0.00	0.00	0.00	0.00	0.00	0.00	0.00	0.00	0.00	0.00	0.00	0.00
5	Gastos de Construcción	0.00	0.00	0.00	0.00	0.00	0.00	0.00	0.00	0.00	0.00	0.00	0.00	0.00
6	Gastos de Investigación	0.00	0.00	0.00	0.00	0.00	0.00	0.00	0.00	0.00	0.00	0.00	0.00	0.00
7	Gastos de Capacitación	0.00	0.00	0.00	0.00	0.00	0.00	0.00	0.00	0.00	0.00	0.00	0.00	0.00
8	Gastos de Otros	0.00	0.00	0.00	0.00	0.00	0.00	0.00	0.00	0.00	0.00	0.00	0.00	0.00
9	Gastos de Otros	0.00	0.00	0.00	0.00	0.00	0.00	0.00	0.00	0.00	0.00	0.00	0.00	0.00
	<b>TOTAL GENERAL</b>	<b>795,277,520.08</b>	<b>783,020,809.03</b>	<b>0.00</b>	<b>0.00</b>	<b>2,316,176.93</b>	<b>2,316,176.93</b>	<b>522,756.47</b>	<b>522,756.47</b>	<b>11,040.00</b>	<b>11,040.00</b>	<b>11,040.00</b>	<b>797,588,687.01</b>	<b>783,340,244.47</b>

Se verifica que en lo referido a la verificación de documentación de respaldo.

ALBERTO ZAPATA  
DIR. CONTABILIDAD  
VIC. DIR. GRAL. DE ADM.  
UNIVERSIDAD NACIONAL DE SALTA

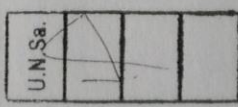
Miguel Martín Nima  
Secretario Administrativo  
Universidad Nacional de Salta

MIMA  
C.P.N. VICTOR H. CLAROS  
RECTOR  
UNIVERSIDAD NACIONAL DE SALTA



ESTADO DE EJERCICIO PRESUPUESTARIA DE GASTOS  
 POR RUBROS, CUENTA DE MANEJO Y FONDO

RUBRO	CONCEPTO		TEJERO NACIONAL		RECURSOS PROPIOS		RECURSOS CON AFECCIONES ESPECÍFICAS		TRANSFERENCIAS INTERNAS		CREDITO INTERNO		ECONOMIAS DE EJERCICIO ANTERIORES	
	COMPROMISO	DEVENGADO	COMPROMISO	DEVENGADO	COMPROMISO	DEVENGADO	COMPROMISO	DEVENGADO	COMPROMISO	DEVENGADO	COMPROMISO	DEVENGADO	COMPROMISO	DEVENGADO
1	672.914.869,94	4.485.215,33	595.573.452,42	4.481.182,42	1.839.230,18	1.839.230,18	23.938,49	23.938,49	123.040,45	123.040,45	0,00	0,00	0,00	0,00
2	4.512.771,27	1.834.074,89	1.832.782,72	1.832.782,72	1.247.709,09	1.247.709,09	0,00	0,00	22.323,55	22.323,55	0,00	0,00	4.784.274,78	4.505.181,13
	1.834.074,89	262.225,14	262.225,14	262.225,14	56.252,43	56.252,43	0,00	0,00	8.010,45	8.010,45	0,00	0,00	127.811,96	127.811,96
	9.426,38	223.097,00	9.426,38	223.097,00	177.479,49	177.479,49	8.465,29	8.465,29	69,00	69,00	0,00	0,00	210.216,60	203.274,48
	223.097,00	173.574,04	173.574,04	173.574,04	131.483,84	131.483,84	2.414,50	2.414,50	14.224,07	14.224,07	0,00	0,00	53.966,25	53.966,25
	173.574,04	8.260,50	173.574,04	8.260,50	31.793,03	31.793,03	2.414,50	2.414,50	952,00	952,00	0,00	0,00	100.819,26	100.819,26
	8.260,50	13.467.845,19	8.260,50	13.467.845,19	289.802,81	289.802,81	0,00	0,00	69,00	69,00	0,00	0,00	301.001,04	291.950,67
	13.467.845,19	82.859,48	13.467.845,19	82.859,48	6.219.902,61	6.219.902,61	20.956,76	20.956,76	0,00	0,00	0,00	0,00	2.841.608,60	2.618.902,87
	82.859,48	3.567.760,65	82.859,48	3.567.760,65	7.386.844,61	7.386.844,61	0,00	0,00	5.141,57	5.141,57	0,00	0,00	15.849.301,05	15.288.981,66
	3.567.760,65	1.564.520,31	3.567.760,65	1.564.520,31	633.606,08	633.606,08	80,00	80,00	100.851,55	100.851,55	0,00	0,00	2.855.007,89	2.854.431,30
	1.564.520,31	3.567.760,65	1.564.520,31	3.567.760,65	5.108,08	5.108,08	0,00	0,00	34.871,84	34.871,84	0,00	0,00	1.550.471,73	1.550.471,73
	3.567.760,65	3.445.029,88	3.567.760,65	3.445.029,88	4.233.584,41	4.233.584,41	0,00	0,00	35.235,90	35.235,90	0,00	0,00	936.902,33	936.902,33
	3.445.029,88	880.395,35	3.445.029,88	880.395,35	215.444,68	215.444,68	85,34	85,34	17.892,75	17.892,75	0,00	0,00	3.418.091,39	3.417.851,39
	880.395,35	129.073,35	880.395,35	129.073,35	800.760,00	800.760,00	0,00	0,00	0,00	0,00	0,00	0,00	2.771.654,10	2.771.410,07
	129.073,35	2.976.375,35	129.073,35	2.976.375,35	4.233.584,41	4.233.584,41	0,00	0,00	0,00	0,00	0,00	0,00	936.902,33	936.902,33
	2.976.375,35	516.783,55	2.976.375,35	516.783,55	80.006,22	80.006,22	0,00	0,00	54.691,42	54.691,42	0,00	0,00	438.512,72	438.512,72
	516.783,55	3.074.778,94	516.783,55	3.074.778,94	893.334,52	893.334,52	40,00	40,00	30.536,88	30.536,88	0,00	0,00	32.650.063,68	32.650.063,68
	3.074.778,94	3.866.442,68	3.074.778,94	3.866.442,68	1.267.290,14	1.267.290,14	0,00	0,00	508.296,81	508.296,81	0,00	0,00	24.707.752,23	24.707.752,23
	3.866.442,68	14.392.250,00	3.866.442,68	14.392.250,00	2.727.264,32	2.727.264,32	0,00	0,00	381.219,81	381.219,81	0,00	0,00	6.438.238,45	6.438.238,45
	14.392.250,00	63.815,62	14.392.250,00	63.815,62	33.141,40	33.141,40	0,00	0,00	24.802,35	24.802,35	0,00	0,00	1.712.873,32	1.712.873,32
	63.815,62	7.222.275,31	63.815,62	7.222.275,31	581.116,50	581.116,50	0,00	0,00	6.238,35	6.238,35	0,00	0,00	1.940.472,41	1.940.472,41
	7.222.275,31	6.930.709,37	7.222.275,31	6.930.709,37	546.484,03	546.484,03	0,00	0,00	18.550,00	18.550,00	0,00	0,00	292.126,43	292.126,43
	6.930.709,37	7.863.595,26	6.930.709,37	7.863.595,26	0,00	0,00	0,00	0,00	0,00	0,00	0,00	0,00	833.691,18	833.691,18
	7.863.595,26	0,00	7.863.595,26	0,00	0,00	0,00	0,00	0,00	0,00	0,00	0,00	0,00	0,00	0,00
	0,00	0,00	0,00	0,00	0,00	0,00	0,00	0,00	0,00	0,00	0,00	0,00	0,00	0,00
	0,00	0,00	0,00	0,00	0,00	0,00	0,00	0,00	0,00	0,00	0,00	0,00	0,00	0,00
TOTAL GENERAL	717.494.290,00	716.644.784,69	623.315.944,97	623.315.944,97	12.929.326,68	11.783.624,04	91.039,81	91.039,81	1.408.980,07	1.290.257,67	0,00	0,00	55.939.799,71	46.281.529,16





ESTADO DE EJECUCION PRESUPUESTARIA DE GASTOS  
POR FONDO, FUENTE DE FINANCIAMIENTO Y FONDO  
(Continuado)

FONDO	CONCEPTO	SUBTOTAL INTERNO		TRANSFERENCIAS EXTERNAS		CREDITO EXTERNO		SUBTOTAL EXTERNO		TOTAL GENERAL	
		COMPROMISO	DEVENGADO	COMPROMISO	DEVENGADO	COMPROMISO	DEVENGADO	COMPROMISO	DEVENGADO	COMPROMISO	DEVENGADO
1	Capital en Personal	672 814 869,84	672 814 869,84	0,00	0,00	0,00	0,00	0,00	0,00	672 814 869,84	672 814 869,84
2	Bienes de Consumo	11 704 078,74	11 704 078,74	0,00	0,00	0,00	0,00	0,00	0,00	11 704 078,74	11 704 078,74
	- Provisión de alimentos, agropecuario y forestales	3 888 078,44	3 888 078,44	0,00	0,00	0,00	0,00	0,00	0,00	3 888 078,44	3 888 078,44
	- Provisión de medicamentos y productos farmacéuticos	650 305,85	650 305,85	0,00	0,00	0,00	0,00	0,00	0,00	650 305,85	650 305,85
	- Provisión de materiales de oficina	30 678,81	30 678,81	0,00	0,00	0,00	0,00	0,00	0,00	30 678,81	30 678,81
	- Provisión de energía y combustible	982 011,67	982 011,67	0,00	0,00	0,00	0,00	0,00	0,00	982 011,67	982 011,67
	- Provisión de servicios de mantenimiento	574 838,83	574 838,83	0,00	0,00	0,00	0,00	0,00	0,00	574 838,83	574 838,83
	- Provisión de materiales	30 516,34	30 516,34	0,00	0,00	0,00	0,00	0,00	0,00	30 516,34	30 516,34
	- Materiales	4 457 002,61	4 457 002,61	0,00	0,00	0,00	0,00	0,00	0,00	4 457 002,61	4 457 002,61
3	Servicios de Personal	37 233 526,26	37 233 526,26	0,00	0,00	0,00	0,00	0,00	0,00	37 233 526,26	37 233 526,26
	- Servicios Básicos	204 156,31	204 156,31	0,00	0,00	0,00	0,00	0,00	0,00	204 156,31	204 156,31
	- Alumnos y docentes	1 815 584,45	1 815 584,45	0,00	0,00	0,00	0,00	0,00	0,00	1 815 584,45	1 815 584,45
	- Servicios de consultoría y asistencia	6 256 137,50	6 256 137,50	0,00	0,00	0,00	0,00	0,00	0,00	6 256 137,50	6 256 137,50
	- Servicios contractuales y honorarios	1 065 819,37	1 065 819,37	0,00	0,00	0,00	0,00	0,00	0,00	1 065 819,37	1 065 819,37
	- Impagos, devoluciones y otras	8 843 886,00	8 843 886,00	0,00	0,00	0,00	0,00	0,00	0,00	8 843 886,00	8 843 886,00
	- Otros servicios (I)	26 017 843,02	26 017 843,02	0,00	0,00	0,00	0,00	0,00	0,00	26 017 843,02	26 017 843,02
	- Insumos	1 729 195,35	1 729 195,35	0,00	0,00	0,00	0,00	0,00	0,00	1 729 195,35	1 729 195,35
	- Equipamiento	9 558 683,57	9 558 683,57	0,00	0,00	0,00	0,00	0,00	0,00	9 558 683,57	9 558 683,57
5	Transferencias	17 743 650,00	17 743 650,00	0,00	0,00	0,00	0,00	0,00	0,00	17 743 650,00	17 743 650,00
	- Bienes (Inmuebles e muebles)	0,00	0,00	0,00	0,00	0,00	0,00	0,00	0,00	0,00	0,00
	- Transferencias (con e sin intereses)	7 757 156,44	7 757 156,44	0,00	0,00	0,00	0,00	0,00	0,00	7 757 156,44	7 757 156,44
6	Activos Financieros	8 697 156,44	8 697 156,44	0,00	0,00	0,00	0,00	0,00	0,00	8 697 156,44	8 697 156,44
7	Servicios de Deuda	0,00	0,00	0,00	0,00	0,00	0,00	0,00	0,00	0,00	0,00
8	Grupos Financieros	0,00	0,00	0,00	0,00	0,00	0,00	0,00	0,00	0,00	0,00
	<b>TOTAL GENERAL</b>	<b>776 863 396,29</b>	<b>776 863 396,29</b>	<b>0,00</b>	<b>0,00</b>	<b>0,00</b>	<b>0,00</b>	<b>0,00</b>	<b>0,00</b>	<b>776 863 396,29</b>	<b>776 863 396,29</b>

Se certifica que en la totalidad de la información documentada de ejecución.

ALBERTO ZAPANA  
DIR. CONTABILIDAD  
A/C DIR. GRAL. DE ADM.  
UNIVERSIDAD NACIONAL DE SAITA

Mg. Miguel Martín Nima  
Secretario Administrativo  
Universidad Nacional de Saíta

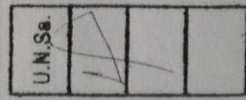
C.P.N. VICTOR H. OLAROS  
RECTOR  
UNIVERSIDAD NACIONAL DE SAITA



ESTADO DE EJERCICIO PRESUPUESTARIA DE DATOS  
 POR FONDO, FUENTE DE FINANCIAMIENTO Y FONDO

En Pesos

FONDO	CONCEPTO	TEJERO NACIONAL		REQUERIMIENTOS PROPIOS		REQUERIMIENTOS CON EJECUCIÓN ESPECÍFICA		TRANSFERENCIAS INTERNAS		DEBITO INTERNO		ECONOMIAS DE EJERCICIOS ANTERIORES	
		COMPROMISO	DEVENGADO	PAGADO	COMPROMISO	DEVENGADO	PAGADO	COMPROMISO	DEVENGADO	PAGADO	COMPROMISO	DEVENGADO	PAGADO
1	Salarios Personal	0,00	0,00	0,00	0,00	0,00	0,00	0,00	0,00	0,00	0,00	0,00	0,00
2	- Fondos administrativos, agropecuarios y forestales	24.654,85	24.654,85	24.654,85	0,00	0,00	0,00	0,00	0,00	0,00	0,00	48.700,00	0,00
	- Salarios y sueldos	6.630,29	6.630,29	6.630,29	0,00	0,00	0,00	0,00	0,00	0,00	0,00	0,00	0,00
	- Pensiones y jubilaciones	0,00	0,00	0,00	0,00	0,00	0,00	0,00	0,00	0,00	0,00	0,00	0,00
	- Fondos de pensiones, jubilaciones e ingresos	2.830,00	2.830,00	2.830,00	0,00	0,00	0,00	0,00	0,00	0,00	0,00	0,00	0,00
	- Fondos de jubilación, contribuciones y jubilaciones	0,00	0,00	0,00	0,00	0,00	0,00	0,00	0,00	0,00	0,00	0,00	0,00
	- Fondos de jubilación de invalidez	2.835,06	2.835,06	2.835,06	0,00	0,00	0,00	0,00	0,00	0,00	0,00	900,00	0,00
	- Invalidez	0,00	0,00	0,00	0,00	0,00	0,00	0,00	0,00	0,00	0,00	0,00	0,00
	- Jubilaciones	0,00	0,00	0,00	0,00	0,00	0,00	0,00	0,00	0,00	0,00	0,00	0,00
3	- Otros salarios de constructores	12.379,18	12.379,18	12.379,18	0,00	0,00	0,00	0,00	0,00	0,00	0,00	48.800,00	0,00
	- Salarios de Personal	132.965,34	132.965,34	132.965,34	77.322,63	3.115,00	3.115,00	0,00	0,00	0,00	0,00	212.400,00	0,00
	- Alcabalas y sueldos	1.200,00	1.200,00	1.200,00	0,00	0,00	0,00	0,00	0,00	0,00	0,00	0,00	0,00
	- Alcabalas y sueldos	6.940,70	6.940,70	6.940,70	0,00	0,00	0,00	0,00	0,00	0,00	0,00	0,00	0,00
	- Mantenimiento, reparación e Impacto	98.826,68	98.826,68	98.826,68	28.237,63	0,00	0,00	0,00	0,00	0,00	0,00	22.000,00	0,00
	- Servicios eléctricos y comunicaciones	4.460,00	4.460,00	4.460,00	3.115,00	0,00	0,00	0,00	0,00	0,00	0,00	0,00	0,00
	- Publicidad y propaganda	17.788,35	17.788,35	17.788,35	0,00	0,00	0,00	0,00	0,00	0,00	0,00	192.800,00	0,00
	- Pasajes y viáticos	0,00	0,00	0,00	0,00	0,00	0,00	0,00	0,00	0,00	0,00	0,00	0,00
	- Ingresos, sueldos y honorarios	4.751,00	4.751,00	4.751,00	46.000,00	0,00	0,00	0,00	0,00	0,00	0,00	9.800,00	0,00
	- Ingresos, sueldos y honorarios	14.771,44	14.771,44	14.771,44	0,00	0,00	0,00	0,00	0,00	0,00	0,00	101.293,00	0,00
	- Ingresos, sueldos y honorarios	14.771,44	14.771,44	14.771,44	0,00	0,00	0,00	0,00	0,00	0,00	0,00	0,00	0,00
	- Ingresos, sueldos y honorarios	14.771,44	14.771,44	14.771,44	0,00	0,00	0,00	0,00	0,00	0,00	0,00	0,00	0,00
4	- Ingresos, sueldos y honorarios	3.148.596,50	3.148.596,50	3.148.596,50	1.589.700,00	1.589.700,00	1.589.700,00	0,00	0,00	0,00	0,00	772,00	0,00
	- Ingresos, sueldos y honorarios	3.148.596,50	3.148.596,50	3.148.596,50	1.589.700,00	1.589.700,00	1.589.700,00	0,00	0,00	0,00	0,00	2.046.621,36	2.004.256,50
	- Ingresos, sueldos y honorarios	3.148.596,50	3.148.596,50	3.148.596,50	1.589.700,00	1.589.700,00	1.589.700,00	0,00	0,00	0,00	0,00	2.046.621,36	2.004.256,50
5	- Ingresos, sueldos y honorarios	0,00	0,00	0,00	0,00	0,00	0,00	0,00	0,00	0,00	0,00	0,00	0,00
	- Ingresos, sueldos y honorarios	0,00	0,00	0,00	0,00	0,00	0,00	0,00	0,00	0,00	0,00	0,00	0,00
	- Ingresos, sueldos y honorarios	0,00	0,00	0,00	0,00	0,00	0,00	0,00	0,00	0,00	0,00	0,00	0,00
	- Ingresos, sueldos y honorarios	0,00	0,00	0,00	0,00	0,00	0,00	0,00	0,00	0,00	0,00	0,00	0,00
6	- Ingresos, sueldos y honorarios	0,00	0,00	0,00	0,00	0,00	0,00	0,00	0,00	0,00	0,00	0,00	0,00
	- Ingresos, sueldos y honorarios	0,00	0,00	0,00	0,00	0,00	0,00	0,00	0,00	0,00	0,00	0,00	0,00
	- Ingresos, sueldos y honorarios	0,00	0,00	0,00	0,00	0,00	0,00	0,00	0,00	0,00	0,00	0,00	0,00
	- Ingresos, sueldos y honorarios	0,00	0,00	0,00	0,00	0,00	0,00	0,00	0,00	0,00	0,00	0,00	0,00
7	- Ingresos, sueldos y honorarios	0,00	0,00	0,00	0,00	0,00	0,00	0,00	0,00	0,00	0,00	0,00	0,00
	- Ingresos, sueldos y honorarios	0,00	0,00	0,00	0,00	0,00	0,00	0,00	0,00	0,00	0,00	0,00	0,00
	- Ingresos, sueldos y honorarios	0,00	0,00	0,00	0,00	0,00	0,00	0,00	0,00	0,00	0,00	0,00	0,00
	- Ingresos, sueldos y honorarios	0,00	0,00	0,00	0,00	0,00	0,00	0,00	0,00	0,00	0,00	0,00	0,00
8	- Ingresos, sueldos y honorarios	0,00	0,00	0,00	0,00	0,00	0,00	0,00	0,00	0,00	0,00	0,00	0,00
	- Ingresos, sueldos y honorarios	0,00	0,00	0,00	0,00	0,00	0,00	0,00	0,00	0,00	0,00	0,00	0,00
	- Ingresos, sueldos y honorarios	0,00	0,00	0,00	0,00	0,00	0,00	0,00	0,00	0,00	0,00	0,00	0,00
	- Ingresos, sueldos y honorarios	0,00	0,00	0,00	0,00	0,00	0,00	0,00	0,00	0,00	0,00	0,00	0,00
TOTAL GENERAL		3.322.018,13	3.322.018,13	3.316.018,13	1.677.022,64	1.602.815,00	1.602.815,00	0,00	0,00	0,00	0,00	2.410.083,02	2.004.256,50



ESTADO DE EJECUCION PRESUPUESTARIA DE GASTOS  
POR RUBRO, FUENTE DE FINANCIAMIENTO Y FONDO  
(Continuación)

RUBRO	CONCEPTO	SUBTOTAL INTERNO		TRANSFERENCIA EXTERNA		GASTO EXTERNO		SUBTOTAL EXTERNO		TOTAL GENERAL	
		COMPROMISO	DEVENGADO	COMPROMISO	DEVENGADO	COMPROMISO	DEVENGADO	COMPROMISO	DEVENGADO	COMPROMISO	DEVENGADO
1	Gastos de Personal	0.00	0.00	0.00	0.00	0.00	0.00	0.00	0.00	0.00	0.00
2	Gastos de Consumo	74,394.96	24,694.85	0.00	0.00	0.00	0.00	0.00	0.00	0.00	0.00
	- Tarifas y viáticos	6,630.29	6,630.29	0.00	0.00	0.00	0.00	0.00	0.00	0.00	0.00
	- Préstamos, arrendamientos y honorarios	2,830.32	2,830.32	0.00	0.00	0.00	0.00	0.00	0.00	0.00	0.00
	- Préstamos de dinero y caudales	0.00	0.00	0.00	0.00	0.00	0.00	0.00	0.00	0.00	0.00
	- Préstamos de materiales no metálicos	3,755.06	2,855.06	0.00	0.00	0.00	0.00	0.00	0.00	0.00	0.00
	- Préstamos metálicos	0.00	0.00	0.00	0.00	0.00	0.00	0.00	0.00	0.00	0.00
	- Otros gastos	61,179.19	12,379.18	0.00	0.00	0.00	0.00	0.00	0.00	0.00	0.00
3	Servicios no presupuestados	1,190.00	1,190.00	0.00	0.00	0.00	0.00	0.00	0.00	0.00	0.00
	- Servicios de telefonía	1,190.00	1,190.00	0.00	0.00	0.00	0.00	0.00	0.00	0.00	0.00
	- Servicios de electricidad	0.00	0.00	0.00	0.00	0.00	0.00	0.00	0.00	0.00	0.00
	- Servicios de mantenimiento y reparaciones	0.00	0.00	0.00	0.00	0.00	0.00	0.00	0.00	0.00	0.00
	- Servicios de transporte	0.00	0.00	0.00	0.00	0.00	0.00	0.00	0.00	0.00	0.00
	- Otros servicios (1)	0.00	0.00	0.00	0.00	0.00	0.00	0.00	0.00	0.00	0.00
4	Equipamiento, servicios y tasas	116,054.44	4,751.61	0.00	0.00	0.00	0.00	0.00	0.00	0.00	0.00
	- Equipamiento	115,292.44	4,751.61	0.00	0.00	0.00	0.00	0.00	0.00	0.00	0.00
	- Otros	762.00	0.00	0.00	0.00	0.00	0.00	0.00	0.00	0.00	0.00
5	Trámites	6,735,807.86	6,733,543.00	0.00	0.00	0.00	0.00	0.00	0.00	0.00	0.00
	- Trámites (licit., cont. o acad.) (Derechos)	6,735,807.86	6,733,543.00	0.00	0.00	0.00	0.00	0.00	0.00	0.00	0.00
6	Otros gastos de fondo (2)	0.00	0.00	0.00	0.00	0.00	0.00	0.00	0.00	0.00	0.00
7	Servicios de la Deuda	0.00	0.00	0.00	0.00	0.00	0.00	0.00	0.00	0.00	0.00
8	Otros Gastos	0.00	0.00	0.00	0.00	0.00	0.00	0.00	0.00	0.00	0.00
9	Gastos figurativos	0.00	0.00	0.00	0.00	0.00	0.00	0.00	0.00	0.00	0.00
<b>TOTAL GENERAL</b>		<b>7,409,123.79</b>	<b>6,920,085.63</b>	<b>0.00</b>	<b>0.00</b>	<b>0.00</b>	<b>0.00</b>	<b>0.00</b>	<b>0.00</b>	<b>7,439,103.79</b>	<b>6,920,085.63</b>

ALBERTO ZAPANA  
DIR. CONTABILIDAD  
VIC DIR. GRAL. DE ADM.  
UNIVERSIDAD NACIONAL DE SALTA

Mg Miguel Martín Nina  
Secretario Administrativo  
Universidad Nacional de Salta

C.P.N. VICTOR H. CLAROS  
RECTOR  
UNIVERSIDAD NACIONAL DE SALTA



Se continúa con el rubro 1 a la vista la documentación de respaldo.

CONSOLIDADO

INCISO	CONCEPTO	COMPROMISOS NO DEVENGADOS AL CIERRE DEL EJERCICIO							CREDITO EXTERNO	TOTAL		
		TESORO NACIONAL	RECURSOS PROPIOS	RECURSOS CON AFECT. ESPECIFICA	TRANSFERENCIAS INTERNAS	CREDITO INTERNO	EJ. ANTERIORES	TRANSFERENCIAS EXTERNAS				
1	Gastos en Personal - Personal Permanente - Personal Temporario - Servicios Extraordinarios - Asignaciones Familiares - Asistencia Social al Personal - Beneficios y Compensaciones Otros	0,00 0,00 0,00 0,00 0,00 0,00 0,00	0,00 0,00 0,00 0,00 0,00 0,00 0,00	0,00 0,00 0,00 0,00 0,00 0,00 0,00	0,00 0,00 0,00 0,00 0,00 0,00 0,00	0,00 0,00 0,00 0,00 0,00 0,00 0,00	0,00 0,00 0,00 0,00 0,00 0,00 0,00	0,00 0,00 0,00 0,00 0,00 0,00 0,00	0,00 0,00 0,00 0,00 0,00 0,00 0,00	0,00 0,00 0,00 0,00 0,00 0,00 0,00		
2	Bienes de Consumo	27.555,94	372.829,93	0,00	0,00	0,00	0,00	0,00	0,00	308.795,65	0,00	719.179,52
3	Servicios no Personales - Servicios Básicos - Alquileres y derechos - Mantenimiento, reparación y limpieza - Servicios técnicos y profesionales - Servicios comerciales y financieros - Publicidad y propaganda - Pasajes y viáticos - Impuestos, derechos y tasas - Otros servicios	436.764,49 0,00 0,00 2.051,50 116.130,67 2.157,35 0,00 0,00 0,00 0,00	750.741,69 625.500,00 0,00 0,00 28.207,63 0,00 0,00 0,00 0,00 0,00	0,00 0,00 0,00 0,00 0,00 0,00 0,00 0,00 0,00 0,00	0,00 0,00 0,00 0,00 0,00 0,00 0,00 0,00 0,00 0,00	0,00 0,00 0,00 0,00 0,00 0,00 0,00 0,00 0,00 0,00	433.167,46 0,00 0,00 48.320,70 360,00 6.220,80 196.829,76 7.542,90 173.894,30	0,00 0,00 0,00 0,00 0,00 0,00 0,00 0,00 0,00	19.980,00 0,00 0,00 0,00 0,00 0,00 0,00 0,00 0,00	1.640.653,64 625.500,00 0,00 50.372,20 144.698,30 8.378,15 0,00 247.862,79 7.542,90 556.299,30		
4	Bienes de Uso - Infraestructura - Equipamiento - Otros	305.680,88 0,00 305.680,88 0,00	88.938,66 74.629,66 14.309,00 0,00	0,00 0,00 0,00 0,00	118.722,40 117.077,00 1.645,40 0,00	0,00 0,00 0,00 0,00	9.149.820,95 8.275.429,38 774.471,59 99.972,98	0,00 0,00 0,00 0,00	1.763.440,46 434.529,78 1.328.911,68 0,00	11.426.603,35 8.901.658,82 2.425.021,55 99.972,98		
5	Transferencias - Corrientes - De Capital	79.480,00 79.480,00 0,00	7.400,00 7.400,00 0,00	0,00 0,00 0,00	0,00 0,00 0,00	0,00 0,00 0,00	172.015,00 172.015,00 0,00	0,00 0,00 0,00	0,00 0,00 0,00	258.895,00 258.895,00 0,00		
6	Activos Financieros	0,00	0,00	0,00	0,00	0,00	0,00	0,00	0,00	0,00	0,00	0,00
7	Servicios de la Deuda	0,00	0,00	0,00	0,00	0,00	0,00	0,00	0,00	0,00	0,00	0,00
8	Otros Gastos	0,00	0,00	0,00	0,00	0,00	0,00	0,00	0,00	0,00	0,00	0,00
9	Gastos Figurativos	0,00	0,00	0,00	0,00	0,00	0,00	0,00	0,00	0,00	0,00	0,00
<b>TOTAL GENERAL</b>		<b>849.481,31</b>	<b>1.219.910,28</b>	<b>0,00</b>	<b>118.722,40</b>	<b>0,00</b>	<b>10.063.797,06</b>	<b>0,00</b>	<b>1.793.420,46</b>	<b>14.045.331,51</b>		

Se certifica que se ha tenido a la vista la documentación de respaldo.

Mg. Miguel Martín Niña  
 Secretario Administrativo  
 Universidad Nacional de Salta

ALBERTO ZAPANA  
 DIR. CONTABILIDAD  
 A/C DIR. GRAL. DE ADM.

C.P.N. VICTOR H. BARRIOS  
 RECTOR  
 UNIVERSIDAD NACIONAL DE SALTA



ESTADO DE EJECUCIÓN PRESUPUESTARIA DE GASTOS  
 POR INCISO, FUENTE DE FINANCIAMIENTO Y FUNCION  
 COMPROMISOS NO DEVENGADOS AL 31/12/2015

CUADRO 10.1.22

Función 4 INCISO	CONCEPTO	COMPROMISOS NO DEVENGADOS AL CIERRE DEL EJERCICIO							- En pesos -		
		TESORO NACIONAL	RECURSOS PROPIOS	RECURSOS CON AFECT. ESPECIFICA	TRANSFERENCIAS INTERNAS	CREDITO INTERNO	ECONOMIAS DE EJ. ANTERIORES	TRANSFERENCIAS EXTERNAS	CREDITO EXTERNO	TOTAL	
1	Gastos en Personal - Personal Permanente - Personal Temporario - Servicios Extradivisorios - Asignaciones Familiares - Asignación Social al Personal - Beneficios y Compensaciones Otros Bienes de Consumo	0,00 0,00 0,00 0,00 0,00 0,00 0,00 0,00 27.555,94	0,00 0,00 0,00 0,00 0,00 0,00 0,00 0,00 372.829,92	0,00 0,00 0,00 0,00 0,00 0,00 0,00 0,00 0,00	0,00 0,00 0,00 0,00 0,00 0,00 0,00 0,00 0,00	0,00 0,00 0,00 0,00 0,00 0,00 0,00 0,00 0,00	0,00 0,00 0,00 0,00 0,00 0,00 0,00 0,00 220.698,80	0,00 0,00 0,00 0,00 0,00 0,00 0,00 0,00 0,00	0,00 0,00 0,00 0,00 0,00 0,00 0,00 0,00 0,00	0,00 0,00 0,00 0,00 0,00 0,00 0,00 0,00 0,00	0,00 0,00 0,00 0,00 0,00 0,00 0,00 0,00 0,00
2	Servicios no Personales - Servicios Básicos - Alquileres y derechos - Mantenimiento, reparación y limpieza - Servicios técnicos y profesionales - Servicios comerciales y financieros - Publicidad y propaganda - Pasajes y viáticos - Impuestos, derechos y tasas - Otros servicios	436.764,49 0,00 2.951,50 116.130,97 2.157,25 0,00 0,00 0,00 0,00 316.424,97	676.534,06 625.500,00 0,00 0,00 0,00 0,00 0,00 0,00 0,00 51.034,03 0,00 0,03	0,00 0,00 0,00 0,00 0,00 0,00 0,00 0,00 0,00 0,00 0,00 0,00	0,00 0,00 0,00 0,00 0,00 0,00 0,00 0,00 0,00 0,00 0,00 0,00	0,00 0,00 0,00 0,00 0,00 0,00 0,00 0,00 0,00 0,00 0,00 0,00	0,00 0,00 0,00 0,00 0,00 0,00 0,00 0,00 0,00 0,00 0,00 0,00	0,00 0,00 0,00 0,00 0,00 0,00 0,00 0,00 0,00 0,00 0,00 0,00	0,00 0,00 0,00 0,00 0,00 0,00 0,00 0,00 0,00 0,00 0,00 0,00	0,00 0,00 0,00 0,00 0,00 0,00 0,00 0,00 0,00 0,00 0,00	1.333.997,35 625.500,00 50.372,50 116.270,47 8.378,15 0,00 0,00 0,00 0,00 52.957,03 0,00 480.519,30
3	Bienes de Uso - Infraestructura - Equipamiento Otros	305.680,88 0,00 305.680,88 0,00	88.938,66 74.629,66 14.309,00 0,00	0,00 0,00 0,00 0,00	118.722,40 117.077,00 1.645,40 0,00	0,00 0,00 0,00 0,00	0,00 0,00 0,00 0,00	0,00 0,00 0,00 0,00	0,00 0,00 0,00 0,00	0,00 0,00 0,00 0,00	11.325.310,35 8.901.658,82 2.324.500,55 99.150,98
4	Transferencias - Corrientes - De Capital	79.480,00 79.480,00 0,00	7.400,00 7.400,00 0,00	0,00 0,00 0,00	0,00 0,00 0,00	0,00 0,00 0,00	0,00 0,00 0,00	0,00 0,00 0,00	0,00 0,00 0,00	0,00 0,00 0,00	216.530,14 216.530,14 0,00
5	Activos Financieros	0,00	0,00	0,00	0,00	0,00	0,00	0,00	0,00	0,00	0,00
6	Servicios de la Deuda	0,00	0,00	0,00	0,00	0,00	0,00	0,00	0,00	0,00	0,00
7	Otros Gastos	0,00	0,00	0,00	0,00	0,00	0,00	0,00	0,00	0,00	0,00
8	Gastos Figurativos	0,00	0,00	0,00	0,00	0,00	0,00	0,00	0,00	0,00	0,00
9	<b>TOTAL GENERAL</b>	<b>849.481,31</b>	<b>1.145.702,64</b>	<b>0,00</b>	<b>118.722,40</b>	<b>0,00</b>	<b>9.657.970,54</b>	<b>0,00</b>	<b>1.763.440,46</b>	<b>0,00</b>	<b>13.535.317,35</b>

Se certifica que se ha tenido a la vista la documentación de respaldo.

*ALBERTO ZAPANA*  
 DR. CONTABILIDAD  
 A/C DIR. GRAL. DE ADM.  
 \*UNIVERSIDAD NACIONAL DE SALTA\*

*Miguel Martín Nina*  
 Nro Miguel Martín Nina  
 Secretario Administrativo  
 Universidad Nacional de Salta

*[Firma]*  
 C.P.N. VICTOR H. CLAROS  
 RESERVADO  
 UNIVERSIDAD NACIONAL DE SALTA



ESTADO DE EJECUCION PRESUPUESTARIA DE GASTOS  
 POR INCISO, FUENTE DE FINANCIAMIENTO Y FUNCION  
 COMPROMISOS NO DEVENGADOS AL 31/12/2015

CUADRO 10.1.2.2

INCISO	CONCEPTO	COMPROMISOS NO DEVENGADOS AL CIERRE DEL EJERCICIO						- En pesos -		
		TESORO NACIONAL	RECURSOS PROPIOS	RECURSOS CON AFECT. ESPECIFICA	TRANSFERENCIAS INTERNAS	CREDITO INTERNO	ECONOMIAS DE EL ANTERIOR	TRANSFERENCIAS EXTERNAS	CREDITO EXTERNO	TOTAL
1	Gastos en Personal - Personal Permanente - Personal Temporario - Servicios Extraordinarios - Asignaciones Familiares - Asignación Social al Personal - Beneficios y Compensaciones - Otros	0,00 0,00 0,00 0,00 0,00 0,00 0,00	0,00 0,00 0,00 0,00 0,00 0,00 0,00	0,00 0,00 0,00 0,00 0,00 0,00 0,00	0,00 0,00 0,00 0,00 0,00 0,00 0,00	0,00 0,00 0,00 0,00 0,00 0,00 0,00	0,00 0,00 0,00 0,00 0,00 0,00 0,00	0,00 0,00 0,00 0,00 0,00 0,00 0,00	0,00 0,00 0,00 0,00 0,00 0,00 0,00	0,00 0,00 0,00 0,00 0,00 0,00 0,00
2	Otros	0,00	0,00	0,00	0,00	0,00	0,00	0,00	0,00	0,00
3	Servicios no Personales - Servicios Basicos - Alquileres y derechos - Mantenimiento, reparación y limpieza - Servicios técnicos y profesionales - Servicios comerciales y financieros - Publicidad y propaganda - Pasajes y viáticos - Impuestos, derechos y tasas - Otros servicios	0,00 0,00 0,00 0,00 0,00 0,00 0,00 0,00 0,00	74.207,63 0,00 0,00 0,00 28.207,63 0,00 0,00 0,00 0,00	0,00 0,00 0,00 0,00 0,00 0,00 0,00 0,00 0,00	0,00 0,00 0,00 0,00 0,00 0,00 0,00 0,00 0,00	0,00 0,00 0,00 0,00 0,00 0,00 0,00 0,00 0,00	0,00 0,00 0,00 0,00 0,00 0,00 0,00 0,00 0,00	0,00 0,00 0,00 0,00 0,00 0,00 0,00 0,00 0,00	0,00 0,00 0,00 0,00 0,00 0,00 0,00 0,00 0,00	0,00 0,00 0,00 0,00 0,00 0,00 0,00 0,00 0,00
4	Bienes de Uso - Infraestructura - Equipamiento - Otros	0,00 0,00 0,00	0,00 0,00 0,00	0,00 0,00 0,00	0,00 0,00 0,00	0,00 0,00 0,00	0,00 0,00 0,00	0,00 0,00 0,00	0,00 0,00 0,00	0,00 0,00 0,00
5	Transferencias - Corrientes - De Capital	0,00 0,00 0,00	0,00 0,00 0,00	0,00 0,00 0,00	0,00 0,00 0,00	0,00 0,00 0,00	0,00 0,00 0,00	0,00 0,00 0,00	0,00 0,00 0,00	0,00 0,00 0,00
6	Activos Financieros	0,00	0,00	0,00	0,00	0,00	0,00	0,00	0,00	0,00
7	Servicios de la Deuda	0,00	0,00	0,00	0,00	0,00	0,00	0,00	0,00	0,00
8	Otros Gastos	0,00	0,00	0,00	0,00	0,00	0,00	0,00	0,00	0,00
9	Gastos Figurativos	0,00	0,00	0,00	0,00	0,00	0,00	0,00	0,00	0,00
	<b>TOTAL GENERAL</b>	<b>0,00</b>	<b>74.207,64</b>	<b>0,00</b>	<b>0,00</b>	<b>0,00</b>	<b>405.826,52</b>	<b>0,00</b>	<b>29.980,00</b>	<b>510.014,16</b>

Se certifica que se ha tenido a la vista la documentación de respaldo.

*[Firma]*  
 M. ZARNA  
 DIR. CONTABILIDAD  
 A.C. DIR. GERAL DE ADM.  
 UNIVERSIDAD NACIONAL DE SALTA

*[Firma]*  
 M. VICENTINI  
 RECTOR  
 UNIVERSIDAD NACIONAL DE SALTA



CUADRO DE EJECUCIÓN DE PROGRAMAS ESPECIALES DE FINANCIAMIENTO POR JURISDICCION NACIONAL

CUENTA DE INVERSIÓN - EJERCICIO al 31/12/2015

SAF: 830  
UNIVERSIDAD NACIONAL DE SALTA

JURISDICCION	DENOMINACION DEL PROGRAMA	FUENTE DE FINANCIAMIENTO	CREDITO	COMPROMISO	DEVENGADO POR OBJETO DEL GASTO					TOTAL DEVENGADO
					Incliso 1 Gastos en Personal	Incliso 2 Bienes de Consumo	Incliso 3 Servicios No Personales	Incliso 4 Bienes de Uso	Incliso 5 Transferencias	
70	PROME I	16	2.600,00		0,00	0,00	0,00	0,00	0,00	0,00
70	PROME II	16	53.443,00		0,00	0,00	0,00	0,00	0,00	0,00
70	PROMAGRO	16	27.771,73		0,00	0,00	0,00	0,00	0,00	0,00
70	COOP INT Progr. Argentina-Francia Ingenieros Tecnologia - ARFITEC	11	382.000,00		0,00	0,00	0,00	0,00	0,00	0,00
70	COOP INT Progr. Argentina-Francia Ingenieros Tecnologia - ARFITEC	16	145.200,00	72.600,00	0,00	0,00	0,00	0,00	72.600,00	72.600,00
70	Proyecto Intercambio UJNN- INTER U	16	34.263,33		0,00	0,00	0,00	0,00	0,00	0,00
70	Contratos-Programa	11	781.602,00	0,00	0,00	0,00	0,00	0,00	0,00	0,00
70	Programa de Promoción de la Universidad Argentina	16	829.589,15	516.196,60	0,00	0,00	71.964,12	396.932,48	31.500,00	500.388,60
70	Programa de Voluntariado	16	373.548,91	20.588,67	0,00	4.338,37	16.250,30	0,00	0,00	20.588,67
70	Programa de Capacitación Gratuita Docente	16	551.865,47	155.179,36	0,00	81.847,07	38.912,03	34.420,26	0,00	155.179,36
70	Programa de Apoyo al Bienestar Universitario	16	6.670,00		0,00	0,00	0,00	0,00	0,00	0,00
70	Programa de Incentivo a los Docentes Investigadores	16	1.449.140,00	1.363.076,00	0,00	0,00	0,00	325.438,76	0,00	325.438,76
70	Programa de Incentivo a los Docentes Investigadores	16	2.222.544,15	2.008.530,60	0,00	0,00	0,00	0,00	2.004.256,50	2.004.256,50
70	FONID - Fondo Nacional de Incentivo Docentes	11	2.710.000,00	23.586,50	0,00	0,00	0,00	0,00	23.586,50	23.586,50
70	FONID - Fondo Nacional de Incentivo Docentes	16	784.796,98	65.147,38	0,00	0,00	0,00	0,00	65.147,38	65.147,38
70	FONID - Fondo Nacional de Incentivo Docentes	13	16.674,88		0,00	0,00	0,00	0,00	0,00	0,00
70	PACENI	11	1.090.692,00	450.207,66	0,00	0,00	0,00	0,00	450.207,66	450.207,66
70	Becas becitarario	16	58.868,34		0,00	0,00	0,00	0,00	0,00	0,00
70	PPUA - Extensión Universitaria	16	418.149,40	215.656,37	0,00	14.545,89	22.865,73	0,00	140.244,75	177.656,37
70	PPUA - Fortalecimiento Redes	16	389.488,00		0,00	0,00	0,00	0,00	0,00	0,00
70	Programa de Autoevaluac Proc de Acreditación (arg, odont, geologia, química)	16	62.500,00		0,00	0,00	0,00	0,00	0,00	0,00
70	Programa de Accesibilidad en UJNN	16	5.514,82		0,00	0,00	0,00	0,00	0,00	0,00
70	Otras asignaciones FUNDAR	16	1.018.000,00		0,00	0,00	0,00	0,00	0,00	0,00
70	COOP INT. MOVILIDAD DOCENTES A MADRID	16	19.001,40		0,00	0,00	0,00	0,00	0,00	0,00
70	COOP INT. MOVILIDAD DOCENTES A MADRID	11	84.750,00		0,00	0,00	0,00	0,00	0,00	0,00
70	AFIP - Plan de Facilidades Decreto 1571/10	16	72.000,00		0,00	0,00	0,00	0,00	0,00	0,00
70	AFIP - Plan de Facilidades Decreto 1571/10	16	9.737.576,64	833.581,18	0,00	0,00	0,00	0,00	0,00	0,00
70	AFIP - Plan de Facilidades Decreto 1571/10	11	7.880.765,26	7.863.595,26	0,00	0,00	0,00	0,00	0,00	0,00
70	Programa Doctorar	16	140.000,00		0,00	0,00	0,00	0,00	0,00	0,00
70	Programa de Capacitación No Docente	11	340.000,00		0,00	0,00	0,00	0,00	0,00	0,00
70	Programa de Capacitación No Docente	16	22.942,49		0,00	0,00	0,00	0,00	0,00	0,00
70	Mejor Enseñanza Ing. Forestal en Recursos Naturales e Ing. Zootecnia (PROMFORZ)	11	3.985.878,43	3.195.220,67	3.187.878,43	6.390,24	852,00	0,00	0,00	3.195.220,67

U.N.Sa.  
A



CUADRO DE EJECUCIÓN DE PROGRAMAS ESPECIALES DE FINANCIAMIENTO POR JURISDICCION NACIONAL


CUENTA DE INVERSIÓN - EJERCICIO al 31/12/2015


SAF: 830  
UNIVERSIDAD NACIONAL DE SALTA


JURISDICCION	DENOMINACION DEL PROGRAMA	FUENTE DE FINANCIAMIENTO	CREDITO	COMPROMISO	DEVENGADO POR OBJETO DEL GASTO					TOTAL DEVENGADO
					Inciso 1 Gastos en Personal	Inciso 2 Bienes de Consumo	Inciso 3 Servicios No Personales	Inciso 4 Bienes de Uso	Inciso 5 Transferencias	
70	Mejor Enseñanza Ing. Forestal en Recursos Naturales e Ing. Zootecnia (PROMFORZ)	16	1.197.208,09	521.670,93	36.452,44	110.325,00	319.366,99	55.526,50	521.670,93	
70	Deporte Universitario - Programa de Bienestar Universitario (PBU)	16	166.540,00	2.276,00	0,00	0,00	0,00	0,00	0,00	
70	Programa de Apoyo en Seguridad e Higiene	16	336.220,00	171.515,17	85.255,21	86.259,96	0,00	0,00	171.515,17	
70	Programa de Apoyo en Seguridad e Higiene	11	349.680,00	0,00	0,00	0,00	0,00	0,00	0,00	
I - SUBTOTAL JURISDICCION 70			37.767.276,47	17.476.608,65	228.829,22	347.529,14	1.076.158,49	2.843.069,29	7.683.464,57	
II - SUBTOTAL OTRAS JURISDICCIONES			0,00	0,00	0,00	0,00	0,00	0,00	0,00	
III - TOTAL (H+I)			37.767.276,47	17.476.608,65	228.829,22	347.529,14	1.076.158,49	2.843.069,29	7.683.464,57	

OBSERVACIONES:

No incluye columna inciso 7 \$ 8.697.156,44 correspondiente a Jurisdicción 70 - AFIP Plan de Facilidades de Pago Decreto 1571/10

  
ALBERTO ZAPANA  
DIR. CONTABILIDAD  
A/C DIR. GRAL. DE ADM.  
UNIVERSIDAD NACIONAL DE SALTA

  
Miguel Martín Niza  
Secretario Administrativo  
Universidad Nacional de Salta

  
C.P.N. VICTOR H. CLAROS  
RECTOR  
UNIVERSIDAD NACIONAL DE SALTA





SAF: 830  
 Universidad Nacional de Salta  
 Ejercicio: 2015  
 Fecha: 31/12/2015  
 Versión: 2



ESTADO DE EJECUCIÓN PRESUPUESTARIA  
 ESTADO DE RECURSOS

CUADRO 10.1.3		- En pesos -
CONCEPTO		RECAUDADO TOTAL
I	INGRESOS TRIBUTARIOS	0,00
II	INGRESOS NO TRIBUTARIOS	6.331.870,57
III	CONTRIBUCIONES	0,00
IV	VENTA BS. Y SS. DE ADM. PUBLICAS	3.884.916,33
V	INGRESOS DE OPERACIONES	3.868.013,89
VI	RENTAS DE LA PROPIEDAD	9.803.467,72
VII	TRANSFERENCIAS CORRIENTES	777.948.081,33
	- Fondos recibidos del Ministerio de Educación	777.946.854,33
	Del ejercicio	711.286.666,33
	De ejercicios anteriores	66.660.188,00
	- Fondos recibidos de Otros Org. de la Adm. Nac.	1.227,00
	- Fondos de Crédito Externo	0,00
	- Otros	0,00
VIII	RECURSOS DE CAPITAL	6.867.451,38
	- Recursos Propios De Capital	0,00
	- Transferencias de Capital	6.867.451,38
	- Fondos recibidos del Ministerio de Educación	6.867.451,38
	Del ejercicio	1.509.200,00
	De ejercicios anteriores	5.358.251,38
	- Fondos recibidos de Otros Org. de la Adm. Nac.	0,00
	- Otras transferencias de capital	0,00
	- Venta de Acc.y Partic.de Capital	0,00
	- Recuperación de Prestamos	0,00
	. A Corto Plazo	0,00
	. A Largo Plazo	0,00
IX	TOTAL	808.703.801,22
X	FUENTES FINANCIERAS	0,00
	- Disminución de Otros Act. Finan.	0,00
	- Endeudamiento Publico	0,00
	- Obtención de Prestamos	0,00
	- Incremento de Otros Pasivos	0,00
	- Incremento del Patrimonio	0,00
TOTAL GENERAL		808.703.801,22

Se certifica que se ha tenido a la vista la documentación de respaldo.

FIRMA  
 ALBERTO ZAPANA  
 DIR. CONTABILIDAD  
 A/C DIR. GRAL. DE ADM.  
 UNIVERSIDAD NACIONAL DE SALTA

FIRMA  
 Mg. Miguel Martín Nina  
 Secretario Administrativo  
 Universidad Nacional de Salta

FIRMA  
 C.P.N. VICTOR H. CLAROS  
 RECTOR  
 UNIVERSIDAD NACIONAL DE SALTA

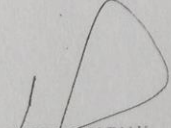



DENOMINACION: UNIVERSIDAD NACIONAL DE SALTA  
ENTIDAD N°: 830

**ANEXO - ESTADO DE EJECUCION PRESUPUESTARIA**

**ESTADO DE RECURSOS AL 31/12/2015**

<b>CUADRO 10.1</b>	
<b>I - INGRESOS CORRIENTES</b>	
De la Administración Nacional - ( <b>ver Cuadro 10.1.1</b> )	819.793.116,33
<b>IV - RECURSOS DE CAPITAL</b>	
De la Administración Nacional	31.480.564,95
<b>CUADRO 10.1.3</b>	
<b>VII - TRANSFERENCIAS CORRIENTES</b>	
Del Ejercicio	-711.286.666,33
<b>VIII - RECURSOS DE CAPITAL</b>	
Del Ejercicio	-1.509.200,00
<b>Total</b>	<b>138.477.814,95</b>
<b>CUADRO 10.1</b>	
<b>X - APLICACIONES FINANCIERAS</b>	
Transferencias a Cobrar	138.477.814,95
Diferencia	0,00

  
ALBERTO ZAPANA  
DIR. CONTABILIDAD  
A/C DIR. GRAL. DE ADM.  
UNIVERSIDAD NACIONAL DE SALTA

  
Mg. Miguel Martín Nnaé  
Secretario Administrativo  
Universidad Nacional de Salta

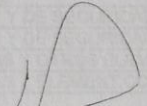



SAF: 830  
Universidad Nacional de Salta  
Ejercicio: 2015  
Fecha: 31/12/2015  
Versión: 2


Cuadro 10.14

DETALLE DE GASTOS CORRIENTES  
BIENES DE CONSUMO  
UNIVERSIDADES NACIONALES

Código	Objeto del Gasto	Concepto	Importes Parciales	Monto Ejecutado 31/12/2015
2.1.1.2.1.0.0	Inc. 2	Bienes de Consumo		11.069.694,08
	Inc. 2 P.P. 1	Productos alimenticios, agropecuarios y forestales	3.701.021,81	
	Inc. 2 P.P. 2	Textiles y Vestuario	650.305,85	
	Inc. 2 P.P. 3	Productos de papel, cartón e impresos	532.592,82	
	Inc. 2 P.P. 4	Productos de cuero y caucho	30.678,81	
	Inc. 2 P.P. 5	Productos químicos, combustibles y lubricantes	970.273,25	
	Inc. 2 P.P. 6	Productos de minerales no metálicos	175.188,80	
	Inc. 2 P.P. 7	Productos metálicos	509.734,61	
	Inc. 2 P.P. 8	Minerales	30.516,34	
	Inc. 2 P.P. 9	Otros bienes de consumo	4.469.381,79	

  
ALBERTO ZAPANA  
DIR. CONTABILIDAD  
VIC DIR. GRAL. DE ADM.  
UNIVERSIDAD NACIONAL DE SALTA

  
Mg. Miguel Martín Nina  
Secretario Administrativo  
Universidad Nacional de Salta

  
C.R.N. VICTOR H. BLAROS  
RECTOR  
UNIVERSIDAD NACIONAL DE SALTA

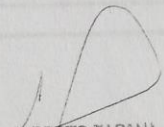
SAF: 830  
 Universidad Nacional de Salta  
 Ejercicio: 2015  
 Fecha: 31/12/2015  
 Versión: 2





Cuadro 10.1.5.

**DETALLE DE GASTOS DE CAPITAL  
 INVERSIÓN REAL DIRECTA  
 UNIVERSIDADES NACIONALES**

Formación Bruta de Capital Fijo Descripción	Ubicación Geográfica	Monto Ejecutado 31/12/2015	% de Avance
BIENES PREEXISTENTES		0,00	
TIERRAS Y TERRENOS		0,00	
EDIFICIOS E INSTALACIONES		0,00	
OTROS BIENES PREEXISTENTES		0,00	
CONSTRUCCIONES		18.062.529,45	
CONSTRUC. EN BIENES DE DOMINIO PRIVADO	ver hoja anexa	18.062.529,45	
CONSTRUC. EN BIENES DE DOMINIO PUBLICO		0,00	
MAQUINARIA Y EQUIPO		11.648.012,21	
MAQUINARIA Y EQUIPO DE PRODUCCION	CAMPO CASTAÑARES-SEDES	488.050,34	100%
EQUIPO DE TRANSPORTE TRACCION Y ELEVACION	CAMPO CASTAÑARES-SEDES	2.536.936,01	100%
EQUIPO SANITARIO Y DE LABORATORIO	CAMPO CASTAÑARES-SEDES	1.481.976,70	100%
EQUIPO DE COMUNICACIONES Y SEÑALAMIENTO	CAMPO CASTAÑARES-SEDES	151.728,83	100%
EQUIPO EDUCACIONAL Y RECREATIVO	CAMPO CASTAÑARES-SEDES	732.253,62	100%
EQUIPO PARA COMPUTACION	CAMPO CASTAÑARES-SEDES	3.926.890,50	100%
EQUIPO DE OFICINA Y MUEBLES	CAMPO CASTAÑARES-SEDES	1.984.760,61	100%
HERRAMIENTAS Y REPUESTOS MAYORES	CAMPO CASTAÑARES-SEDES	114.162,52	100%
EQUIPOS VARIOS	CAMPO CASTAÑARES-SEDES	231.253,08	100%
EQUIPO MILITAR Y DE SEGURIDAD		0,00	
EQUIPO MILITAR Y DE SEGURIDAD		0,00	
LIBROS REVISTAS Y OTROS ELEMENTOS COLEC.		816.580,75	
LIBROS REVISTAS Y ELEMENT.COLECCIONABLES	CAMPO CASTAÑARES-SEDES	816.580,75	100%
OBRAS DE ARTE		0,00	
OBRAS DE ARTE		0,00	
SEMOVIENTES		0,00	
SEMOVIENTES		0,00	
ACTIVOS INTANGIBLES		13.463,62	
PROGRAMAS DE COMPUTACION	CAMPO CASTAÑARES-SEDES	13.463,62	100%
OTROS ACTIVOS INTANGIBLES		0,00	
<b>TOTAL</b>		<b>30.540.586,03</b>	

  
**ALBERTO ZAPANA**  
 DIR. CONTABILIDAD  
 A/C DIR. GRAL. DE ADM.  
 UNIVERSIDAD NACIONAL DE SALTA

  
**Mig. Miguel Martín Nina**  
 Secretario Administrativo  
 Universidad Nacional de Salta

  
**C.P.N. VÍCTOR H. CLAROS**  
 RECTOR  
 UNIVERSIDAD NACIONAL DE SALTA



Anexo Cuadro 10.1.5.

DETALLE DE GASTOS DE CAPITAL  
INVERSIÓN REAL DIRECTA  
UNIVERSIDAD NACIONAL DE SALTA  
al 31/12/2015

Entidad N° 830

Construc. en Bienes de Dominio Privado

Formación Bruta de Capital Fijo Descripción	Ubicación Geográfica	Monto Ejecutado al 31-12-15	% de Avance
Obra N° 026/5-Cubierta Parabolica Playon-IEM T.	Campo Castañares	997.003,77	100%
Obra N° 034/6-Repontec.Inst. Eléctrica-FCEc.	Campo Castañares	464.492,38	100%
Obra N° 06/14-Remod.Pta.Baja y Esp.Ext.-FCEc.	Campo Castañares	840.529,01	100%
Obra N° 014/06-Ejec.Desvío Red Agua-CD 16/15	Campo Castañares	35.730,28	100%
Obra N° 095/1-Edif.Lab. de Agronomía-vivero-FCN	Campo Castañares	332.590,62	100%
Obra N° 012/3-Amp.Lab. De Bioquímica-FCN	Campo Castañares	191.745,81	100%
Obra N° 014/7- 2da. Etapa--Amp.Biblioteca	Campo Castañares	376.324,62	100%
Obra N° 088/2-Aulas Norte-III Etapa-Sector Este	Campo Castañares	7.639.614,61	100%
Obra N° 156/1-Infraest.Básica-Dep. Univ.-SRO	Orán-Alvarado 751	427.773,18	100%
Obra N° 171-Presidencia Est. Universitaria	Campo Castañares	364.378,69	27%
Obra N° 049-8-Estudio de Televisión- FH	Campo Castañares	372.585,62	100%
Obra N° 034/4-Remod.Area Administrativa-FCEX.	Campo Castañares	65.559,00	100%
Obra N° 049/9-Cableado Ext.Inst.Aire Acond.-FH	Campo Castañares	370.731,90	100%
Obra N° 052/12-Escalera de Emerg.-P. Piloto-F.I.	Campo Castañares	156.385,92	100%
Obra N° 052/11-Amp.Lab.Ing.Civil- 2da. Etapa.	Campo Castañares	500.923,23	100%
Obra N° 073/2- Comedor S.R.Orán	Orán-Alvarado 751	608.366,60	100%
Obra N° 014-06-Amp.Biblioteca - Fac.Ing.	Campo Castañares	476.250,50	100%
Obra N° 006/12-Terminación Auditorio- FCEc.	Campo Castañares	1.607.492,92	100%
Obra N° 034/5-Remodelaciones Varias- FCEX.	Campo Castañares	203.317,06	100%
Obra N° 035/10-Lab. De Perforaciones- SRT	SRT- Warnes y E.A.	257.707,11	100%
Obra N° 176-Lab.Biolog.y Anatomía- FCS	Campo Castañares	534.045,83	20%
Obra N° 177-Cubierta Caminería Comp.Universit.	Campo Castañares	727.264,32	97%
Obra N° 164-Lab.Trabajos Practicos.- SRO	Orán-Alvarado 751	511.716,47	100%
<b>TOTAL</b>		<b>18.062.529,45</b>	

ALBERTO ZAPANA  
DIR. CONTABILIDAD  
AC. DIR. GRAL. DE ADM.  
UNIVERSIDAD NACIONAL DE SALTA

Mig. Miguel Martín Nina  
Secretario Administrativo  
Universidad Nacional de Salta

Entidad N° : 830  
 Denominación: UNIVERSIDAD NACIONAL DE SALTA  
 Ejercicio: Al 31 de Diciembre 2015



### NOTAS PRESUPUESTARIAS

Para la elaboración de la Cuenta de Inversión que incluye el Esquema Ahorro – Inversión – Financiamiento y demás Cuadros respaldatorios correspondientes al Ejercicio Económico Financiero 2015 se tuvo en cuenta las normas establecidas en la Ley 24.156 y sus normas reglamentarias, la Resolución N° 360/15 de la Secretaría de Hacienda de la Nación.

#### NOTA N° 1:

Los Cuadros incluidos en las Notas se confeccionaron en base a la información del Sistema SIU PILAGA: Sistema Económico, Presupuestario, Financiero y Contable, que esta Universidad utiliza para el registro de sus operaciones.

#### NOTA N° 2:

El crédito total, se compone de la siguiente manera:

Concepto	Fuente	Crédito
Aporte Tesoro Nacional	11	823.881.257,00
Recursos Propios	12	23.457.420,39
Otros Aportes	13	48.409,33
Transferencias Internas	14	432.075,12
Crédito Externo	22	27.344.014,95
<b>Subtotal</b>		<b>875.163.176,79</b>
Economías Ej Anterior	Varias	173.123.574,77
<b>Total Crédito</b>		<b>1.048.286.751,56</b>

#### NOTA N° 3:

El crédito, Fuente de Financiamiento 11, se compone de las asignaciones que se exponen seguidamente:

Concepto	Nº Norma	Entidad de Procedencia	Crédito
Tesoro Nacional	3	Ministerio de Educación	3.030.042,00
Tesoro Nacional	4	Ministerio de Educación	20.257.130,00
Tesoro Nacional	25	Min. de Educación y Deporte	9.579.036,00
Tesoro Nacional	30	SPU - SSGCPU- Min. de Educ.	388.062,00
Tesoro Nacional	49	Min. de Educación y Deporte	361.561,00
Tesoro Nacional	64	Min. de Educación y Deporte	2.445.000,00
Tesoro Nacional	77	Min. de Educación y Deporte	250.000,00
Tesoro Nacional	83	Min. de Educación y Deporte	130.282,00



Entidad N° : 830  
 Denominación: UNIVERSIDAD NACIONAL DE SALTA  
 Ejercicio: Al 31 de Diciembre 2015



Tesoro Nacional	98	SPU - SSGCPU- Min. de Educ.	350.088,00
Tesoro Nacional	115	Min. de Educación y Deporte	250.000,00
Tesoro Nacional	190	Ministerio de Educación	86.947,00
Tesoro Nacional	536	SPU - Ministerio de Educ.	87.992.934,00
Tesoro Nacional	538	SPU - Ministerio de Educ.	15.833.593,00
Tesoro Nacional	677	Sec. de Educación - Min de Educ.	66.000,00
Tesoro Nacional	918	SPU - Ministerio de Educ.	9.768,00
Tesoro Nacional	963	Ministerio de Educación	93.501,00
Tesoro Nacional	1045	SPU - Ministerio de Educ.	87.960.295,00
Tesoro Nacional	1112	SPU - Ministerio de Educ.	15.833.598,00
Tesoro Nacional	1305	SPU - Ministerio de Educ.	4.745.682,00
Tesoro Nacional	1306	SPU - Ministerio de Educ.	2.446.148,00
Tesoro Nacional	1307	SPU - Ministerio de Educ.	349.680,00
Tesoro Nacional	1323	SPU - Ministerio de Educ.	392.000,00
Tesoro Nacional	1332	SPU - Ministerio de Educ.	833.502,00
Tesoro Nacional	1429	SPU - Ministerio de Educ.	1.493.129,00
Tesoro Nacional	1430	SPU - Ministerio de Educ.	588.702,00
Tesoro Nacional	1595	SPU - Ministerio de Educ.	798.000,00
Tesoro Nacional	1596	SPU - Ministerio de Educ.	1.217.860,00
Tesoro Nacional	1607	Sec. de Educación - Min de Educ.	234.000,00
Tesoro Nacional	1670	SPU - Ministerio de Educ.	109.683.379,00
Tesoro Nacional	1671	SPU - Ministerio de Educ.	2.216.356,00
Tesoro Nacional	1672	SPU - Ministerio de Educ.	614.812,00
Tesoro Nacional	1689	SPU - Ministerio de Educ.	140.000,00
Tesoro Nacional	1737	SPU - Ministerio de Educ.	852.040,00
Tesoro Nacional	1738	SPU - Ministerio de Educ.	3.141.898,00
Tesoro Nacional	1743	SPU - Ministerio de Educ.	781.602,00
Tesoro Nacional	1756	SPU - Ministerio de Educ.	294.350,00
Tesoro Nacional	1760	SPU - Ministerio de Educ.	20.294,00
Tesoro Nacional	1764	SPU - Ministerio de Educ.	265.500,00
Tesoro Nacional	1807	SPU - Ministerio de Educ.	84.750,00
Tesoro Nacional	1948	SPU - Ministerio de Educ.	5.829.257,00
Tesoro Nacional	2008	Ministerio de Educación	147.121,00
Tesoro Nacional	2071	SPU - Ministerio de Educ.	300.000,00
Tesoro Nacional	2174	SPU - Ministerio de Educ.	200.000,00
Tesoro Nacional	2202	SPU - Ministerio de Educ.	15.238.512,00
Tesoro Nacional	2202	SPU - Ministerio de Educ.	640.034,00
Tesoro Nacional	2228	SPU - Ministerio de Educ.	160.700,00
Tesoro Nacional	2229	SPU - Ministerio de Educ.	3.307.537,00
Tesoro Nacional	2418	SPU - Ministerio de Educ.	7.561.726,00
Tesoro Nacional	2419	SPU - Ministerio de Educ.	3.499.353,00
Tesoro Nacional	2653	SPU - Ministerio de Educ.	900.000,00
Tesoro Nacional	2713	SPU - Ministerio de Educ.	47.593.936,00
Tesoro Nacional	2717	SPU - Ministerio de Educ.	7.374.054,00
Tesoro Nacional	2718	SPU - Ministerio de Educ.	285.563.803,00
Tesoro Nacional	2874	SPU - Ministerio de Educ.	473.276,00
Tesoro Nacional	2907	SPU - Ministerio de Educ.	332.448,00
Tesoro Nacional	3006	Ministerio de Educación	177.773,00
Tesoro Nacional	3137	SPU - Ministerio de Educ.	99.232,00
Tesoro Nacional	3316	SPU - Ministerio de Educ.	59.375,00
Tesoro Nacional	3329	SPU - Ministerio de Educ.	11.575.857,00
Tesoro Nacional	3332	SPU - Ministerio de Educ.	25.888,00
Tesoro Nacional	3408	SPU - Ministerio de Educ.	306.000,00
Tesoro Nacional	3556	SPU - Ministerio de Educ.	14.654.536,00
Tesoro Nacional	3862	SPU - Ministerio de Educ.	1.000.000,00



Entidad N° : 830  
 Denominación: UNIVERSIDAD NACIONAL DE SALTA  
 Ejercicio: Al 31 de Diciembre 2015



Tesoro Nacional	3864	SPU - Ministerio de Educ.	217.400,00
Tesoro Nacional	3865	SPU - Ministerio de Educ.	122.918,00
Tesoro Nacional	3867	SPU - Ministerio de Educ.	1.208.848,00
Tesoro Nacional	3896	SPU - Ministerio de Educ.	12.995.713,00
Tesoro Nacional	4083	SPU - Ministerio de Educ.	571.889,00
Tesoro Nacional	4380	SPU - Ministerio de Educ.	847.697,00
Tesoro Nacional	4459	SPU - Ministerio de Educ.	13.308.863,00
Tesoro Nacional	5023	SPU - Ministerio de Educ.	4.866.375,00
Tesoro Nacional	5242	SPU - Ministerio de Educ.	1.810.000,00
Tesoro Nacional	5246	SPU - Ministerio de Educ.	10.000,00
Tesoro Nacional	5276	SPU - Ministerio de Educ.	15.000,00
Tesoro Nacional	5277	SPU - Ministerio de Educ.	3.774.615,00
Tesoro Nacional	561 RR.	* Min de Agric, Ganad. y Pesca	1.000.000,00
<b>Total F.F. 11</b>			<b>823.881.257,00</b>

(\*) Se incluyen \$ 1.000.000 de devengado FF 11 emergentes del convenio ME 112/15 financiados por el Ministerio de Agricultura, Ganadería y Pesca. Convenio aprobado por Resolución Rectoral N° 561/15 Expte. 25.530/15.

**NOTA N° 4:**

El crédito total, Fuente de Financiamiento 12, corresponde a:

Concepto	Entidad de Procedencia	N° Norma	Crédito
Recursos Propios	Universidad Nacional de Salta	Varias	23.457.420,39
<b>Total F.F. 12</b>			<b>23.457.420,39</b>

**NOTA N° 5:**

El Crédito total, Fuente de Financiamiento 13, se compone de la siguiente manera:

Detalle	Crédito
MIN. CIENCIA, TEC. e INNOVAC. PROD. - Conv. 46/06- DIVERSIFICACIÓN DE LA INDUSTRIA BORATERA DEL NOA	9.275,42
MIN. CIENCIA, TEC. e INNOVAC. PROD. - Conv. 91/07. PROYECTO PPIP - MICROMUTRIENTES DE BORO DE LIBERACIÓN CONTROLADA...	8,22
MIN. CIENCIA, TEC. e INNOVAC. PROD. - Conv. 127/07 PROMOCIÓN DE LA PRODUCCIÓN DE HONGOS SHITAKE CON PRODUCTORES DE LA CALDERA	24.130,79
MIN. CIENCIA, TEC. e INNOVAC. PROD. - Conv. 83/09 PROY. INNOV. TECNOLÓGICA DE LA ACTUAL CADENA DE PRODUCCIÓN DEL PIMIENTO PARA PIMENTÓN... CERTIF. DE CALIDAD	8.927,91
MIN. CIENCIA, TEC. e INNOVAC. PROD. - Conv. 93/07 CONSTRUCC. DISPOSITIVO AUTOM. P/ RECUENTO DE PARÁSITOS MEDIANTE MICROSCOPIA ÓPTICA, ESTUDIO DE CHAGAS EN LAB. MICROBIOLOGÍA	6.066,99
<b>Total F.F. 13</b>	<b>48.409,33</b>





Entidad N° : 830  
 Denominación: UNIVERSIDAD NACIONAL DE SALTA  
 Ejercicio: Al 31 de Diciembre 2015



**NOTA N° 6:**


El Crédito total, Fuente de Financiamiento 22 Crédito Externo, se compone de la siguiente manera:

Detalle	Crédito
MIN. PLANIF. FED. e INV. PÚBL. y SERV. - CONVENIO ADHESIÓN PROG. INFRAEST. "OBRA 159 AULAS B 100 y C 100 SEDE REG. TARTAGAL"	5.959.000,00
MIN. ECONOMÍA - PROG. de Competividad del NORTE GRANDE - PAC 51, LABORATORIO DE REFERENCIA LÁCTEO DE LA PROVINCIA DE SALTA	1.385.014,95
MIN. PLANIF. FED. e INV. PÚBL. y SERV. - "OBRA 175 NUEVA BIBLIOTECA COMPLEJO UNIVERSITARIO"	20.000.000,00
<b>Total F.F. 22</b>	<b>27.344.014,95</b>

**NOTA N° 7:**

El Crédito total, por Remanentes de Ejercicio Anterior se compone de la siguiente manera:

Concepto	Fuente	Crédito
Economía - Ejercicio 2014	12	19.799.040,94
Economía - Ejercicio 2014	13	276.052,52
Economía - Ejercicio 2014	14	3.752.229,62
Economía - Ejercicio 2014	16	148.254.613,38
Economía - Ejercicio 2014	22	1.041.638,31
<b>Total Remanente Ejercicio Anterior</b>		<b>173.123.574,77</b>



ALBERTO ZAPANA  
 DIR. CONTABILIDAD  
 MC DIR. GRAL. DE ADM.  
 UNIVERSIDAD NACIONAL DE SALTA

Mg. Miguel Martín Nina  
 Secretario Administrativo  
 Universidad Nacional de Salta

C.P.N. VICTOR H. CLAROS  
 RECTOR  
 UNIVERSIDAD NACIONAL DE SALTA

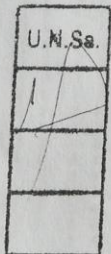


BALANCE GENERAL AL 31/12/2015

31/12/2015 31/12/2014



	31/12/2015	31/12/2014
<b>1 ACTIVO</b>		
<b>1 1 ACTIVO CORRIENTE</b>		
<b>1 1 1 DISPONIBILIDADES</b>		
1 1 1 1 CAJA	108.277.105,90	122.454.809,60
1 1 1 2 BANCOS	62.285,82	41.231,25
1 1 1 3 (PREVISION POR FLUCTUACION DE LA MONEDA)	108.192.840,08	122.413.518,35
1 1 1 4 FONDOS ROTATORIOS	0,00	0,00
<b>1 1 2 INVERSIONES FINANCIERAS</b>		
1 1 2 1 INVERSIONES TEMPORARIAS	22.000,00	0,00
1 1 2 2 TITULOS VALORES	59.628.165,21	27.144.868,72
1 1 2 3 (PREVISION POR DIFERENCIA DE COTIZACION)	59.628.165,21	27.144.868,72
1 1 2 4 GASTOS PAGADOS POR ADELANTADO	0,00	0,00
1 1 2 5 PRESTAMOS OTORGADOS	0,00	0,00
<b>1 1 4 CREDITOS</b>		
1 1 4 1 CUENTAS A COBRAR	193.219.051,02	100.317.764,71
1 1 4 1 1 (PREV PARA INCOB POR CUENTAS A COBRAR)	149.461.986,58	83.002.511,01
1 1 4 1 2 DOCUMENTOS A COBRAR	-2.810.941,00	-2.810.941,00
1 1 4 1 3 (PREV POR INCOB POR DOCUMENTOS A COBRAR)	0,00	0,00
1 1 4 1 4 ANTICIPOS	0,00	0,00
1 1 4 1 5 GASTOS PAGADOS POR ADELANTADO	46.561.555,93	20.122.183,41
1 1 4 1 6 PRESTAMOS OTORGADOS	0,00	0,00
1 1 4 1 9 OTROS CREDITOS	6.449,51	3.911,29
1 1 4 1 9 1 (PREV POR INCOB POR OTROS CREDITOS)	0,00	0,00
<b>1 1 6 BIENES DE CAMBIO</b>		
1 1 6 1 EXISTENCIAS DE PRODUCTOS TERMINADOS	0,00	0,00
1 1 6 2 EXISTENCIAS DE PRODUCTOS EN PROCESO	0,00	0,00
1 1 6 3 EXISTENCIAS DE MAT. SUMINISTROS Y M.PRIMA	0,00	0,00
1 1 6 4 EXISTENCIAS DE PRODUCTOS ESTRATEGICOS	0,00	0,00
<b>1 1 7 BIENES DE CONSUMO</b>		
1 1 7 1 MATERIALES, SUMINISTROS Y MAT PRIMAS	0,00	0,00
1 1 7 9 OTROS	0,00	0,00
<b>1 1 9 OTROS ACTIVOS</b>		
1 1 9 9 OTROS ACTIVOS A ASIGNAR	130.144,40	1.413.799,74
<b>TOTAL ACTIVO CORRIENTE</b>	<b>361.254.466,53</b>	<b>251.331.242,77</b>
<b>1 2 ACTIVO NO CORRIENTE</b>		
<b>1 2 1 CREDITOS A LARGO PLAZO</b>		
1 2 1 1 CUENTAS A COBRAR A LARGO PLAZO	0,00	0,00
1 2 1 2 (PREV PARA INCOB POR CTAS A COBRAR A LP)	0,00	0,00
1 2 1 3 DOCUMENTOS A COBRAR A LARGO PLAZO	0,00	0,00
1 2 1 4 (PREV PARA INCOB POR DOC A COBRAR A LP)	0,00	0,00
1 2 1 5 ADELANTOS A PROV Y CONTRATISTAS A LP	0,00	0,00
1 2 1 6 GASTOS PAGADOS POR ADELANTADO A LP	0,00	0,00
1 2 1 7 PRESTAMOS OTORGADOS A LARGO PLAZO	0,00	0,00
1 2 1 8 FONDOS FIDUCIARIOS	0,00	0,00
1 2 1 9 OTROS CREDITOS A COBRAR A LP	0,00	0,00
1 2 1 9 1 (PREV P/ INCOB POR OTR CRED A COB A LP)	0,00	0,00
<b>1 2 3 INVERSIONES FINANCIERAS A LARGO PLAZO</b>		
1 2 3 1 ACCIONES Y APORTES DE CAPITAL	0,00	0,00
1 2 3 2 TITULOS Y VALORES A LARGO PLAZO	0,00	0,00
1 2 3 3 PARTICIPACIONES DE CAPITAL	0,00	0,00
1 2 3 4 PRESTAMOS FINANCIEROS OTORGADOS A LP	0,00	0,00
1 2 3 5 (PREVISION POR FLUC DE MONEDA A LP)	0,00	0,00
1 2 3 6 (PREVISION POR DIF DE COTIZACION A LP)	0,00	0,00
<b>1 2 5 BIENES DE USO</b>		
1 2 5 1 EDIFICIOS E INSTALACIONES	152.662.967,00	128.839.961,87
1 2 5 2 (EDIFICIOS E INSTALACIONES)	77.651.213,25	67.115.985,08
1 2 5 3 TIERRAS Y TERRENOS	-6.676.615,35	-6.128.581,09
1 2 5 4 MAQUINARIA Y EQUIPO	11.432.817,69	11.425.659,86
1 2 5 5 (MAQUINARIA Y EQUIPO)	47.505.724,37	35.485.465,77
1 2 5 6 EQUIPO MILITAR Y DE SEGURIDAD	-30.479.949,10	-23.771.019,57
1 2 5 7 (EQUIPO MILITAR Y DE SEGURIDAD)	563,86	563,86
1 2 5 8 CONSTRUCC EN PROCESO EN BS DE DOM PRIVADO	0,00	0,00
1 2 5 9 CONSTRUCC EN PROCESO EN BS DE DOM PUBLICO	41.817.591,74	34.303.350,46
1 2 5 10 BIENES DE DOMINIO PUBLICO	0,00	0,00
1 2 5 11 OTROS BIENES DE USO	19.621.449,13	18.618.360,29
1 2 5 12 (OTROS BIENES DE USO)	-8.209.828,59	-9.209.822,79
<b>1 2 7 BIENES INMATERIALES</b>		
1 2 7 1 ACTIVOS INTANGIBLES	1.253.780,98	1.448.233,26
1 2 7 2 (ACTIVOS INTANGIBLES)	2.847.662,04	3.015.803,42
<b>1 2 9 OTROS ACTIVOS A LARGO PLAZO</b>		
1 2 9 1 (ACTIVOS INTANGIBLES)	-1.593.881,06	-1.570.570,16
1 2 9 2 OTROS ACTIVOS A ASIGNAR A LARGO PLAZO	0,00	0,00
<b>TOTAL ACTIVO NO CORRIENTE</b>	<b>153.916.747,98</b>	<b>130.285.195,13</b>
<b>TOTAL DEL ACTIVO</b>	<b>515.171.214,51</b>	<b>381.616.437,90</b>



SAF: 830  
 Universidad Nacional de Salta  
 Ejercicio: 2015  
 Fecha: 31/12/2015  
 Versión: 2

BALANCE GENERAL AL 31/12/2015

31/12/2015 31/12/2014



		31/12/2015	31/12/2014
2	<b>PASIVO</b>		
2 1	<b>PASIVO CORRIENTE</b>		
2 1 1	<b>DEUDAS</b>	98.819.857,51	82.347.892,14
2 1 1 1	CUENTAS COMERCIALES A PAGAR	4.005.057,33	3.496.282,61
2 1 1 2	CONTRATISTAS	511.716,47	2.692.541,90
2 1 1 3	GASTOS EN PERSONAL A PAGAR	87.441.417,52	65.857.551,54
2 1 1 4	RETENCIONES A PAGAR	135.017,97	135.017,97
2 1 1 5	PRESTACIONES DE LA SEGURIDAD SOC A PAGAR	0,00	0,00
2 1 1 6	IMPUESTOS A PAGAR	0,00	0,00
2 1 1 7	INTERESES A PAGAR	0,00	0,00
2 1 1 8	TRANSFERENCIAS A PAGAR	0,00	0,00
2 1 1 9	OTRAS CUENTAS A PAGAR	6.726.648,22	10.166.498,12
2 1 2	<b>DEUDA DOCUMENTADA A PAGAR</b>	0,00	0,00
2 1 2 1	DOCUMENTOS A PAGAR	0,00	0,00
2 1 2 2	PRESTAMOS A PAGAR	0,00	0,00
2 1 2 3	LETRAS DE TESORERIA	0,00	0,00
2 1 3	<b>INTERESES A DEVENGAR</b>	-2.312.379,02	-2.671.412,88
2 1 3 1	INTERESES A DEVENGAR A CORTO PLAZO	0,00	0,00
2 1 3 9	OTROS INTERESES A DEVENGAR A CORTO PLAZO	-2.312.379,02	-2.671.412,88
2 1 5	<b>PORCION CTE DE LOS PASIVOS NO CORRIENTES</b>	0,00	0,00
2 1 5 1	PORCION CORRIENTE DE DEUDAS A LP	0,00	0,00
2 1 5 2	PORCION CTE DE LA DEUDA DOCUMENTADA A LP	0,00	0,00
2 1 5 3	PORCION CORRIENTE DE LA DEUDA PUBLICA	0,00	0,00
2 1 5 4	PORCION CTE DE LOS PRESTAMOS A LP	0,00	0,00
2 1 5 9	PORCION CTE DE OTROS PASIVOS NO CTES	0,00	0,00
2 1 6	<b>PASIVOS DIFERIDOS</b>	0,00	0,00
2 1 6 1	INGRESOS DIFERIDOS	0,00	0,00
2 1 7	<b>PREVISIONES</b>	0,00	0,00
2 1 7 1	PREVISIONES PARA AUTOSEGURO	0,00	0,00
2 1 7 2	PREVISIONES POR JUICIOS	0,00	0,00
2 1 7 9	OTRAS PREVISIONES	0,00	0,00
2 1 8	<b>FONDOS DE TERCEROS Y EN GARANTIA</b>	3.048.447,20	1.576.033,96
2 1 8 1	FONDOS EN GARANTIA	214.159,21	92.986,19
2 1 8 2	FONDOS DE TERCEROS	2.834.287,99	1.483.047,77
2 1 9	<b>OTROS PASIVOS</b>	0,00	0,00
2 1 9 1	DEUDAS POR OPERACIONES ESPECIALES	0,00	0,00
2 1 9 9	OTROS PASIVOS A ASIGNAR	0,00	0,00
	<b>TOTAL PASIVO CORRIENTE</b>	<b>99.555.925,69</b>	<b>81.252.513,22</b>
2 2	<b>PASIVO NO CORRIENTE</b>		
2 2 1	<b>DEUDAS A LARGO PLAZO</b>	49.693.552,67	60.464.569,13
2 2 1 1	CUENTAS COMERCIALES A PAGAR A LP	0,00	0,00
2 2 1 2	DEUDAS CON PROVINCIAS A LP	0,00	0,00
2 2 1 9	OTRAS DEUDAS A PAGAR A LP	49.693.552,67	60.464.569,13
2 2 2	<b>DEUDA DOCUMENTADA A PAGAR A LARGO PLAZO</b>	0,00	0,00
2 2 2 1	DOCUMENTOS A PAGAR LP	0,00	0,00
2 2 3	<b>DEUDA PUBLICA</b>	0,00	0,00
2 2 3 1	DEUDA PUBLICA INTERNA	0,00	0,00
2 2 3 2	DEUDA PUBLICA EXTERNA	0,00	0,00
2 2 4	<b>PRESTAMOS A LARGO PLAZO</b>	0,00	0,00
2 2 4 1	PRESTAMOS INTERNOS A PAGAR A LP	0,00	0,00
2 2 4 2	PRESTAMOS EXTERNOS A PAGAR A LP	0,00	0,00
2 2 5	<b>PASIVOS DIFERIDOS A LARGO PLAZO</b>	0,00	0,00
2 2 5 1	DIFERENCIA DE CAMBIO POR FLUCTUACION MONEDA	0,00	0,00
2 2 5 2	REC TRIBUT A DIST POR PAGARES DE MORAT I	0,00	0,00
2 2 5 9	OTROS PASIVOS DIFERIDOS A LARGO PLAZO	0,00	0,00
2 2 6	<b>PREVISIONES A LP Y RESEVAS TECNICAS</b>	0,00	0,00
2 2 6 1	PREVISIONES PARA AUTOSEGURO A LP	0,00	0,00
2 2 6 2	RESERVAS TECNICAS	0,00	0,00
2 2 6 3	PREVISIONES POR JUICIOS A LARGO PLAZO	0,00	0,00
2 2 6 9	OTRAS PREVISIONES A LP	0,00	0,00
2 2 7	<b>INTERESES A DEVENGAR</b>	-13.288.020,13	-18.033.293,03
2 2 7 1	INTERESES A DEVENGAR A LARGO PLAZO	-13.288.020,13	-18.033.293,03
2 2 7 9	OTROS INTERESES A DEVENGAR A LARGO PLAZO	0,00	0,00
2 2 9	<b>OTROS PASIVOS A LARGO PLAZO</b>	0,00	0,00
2 2 9 9	OTROS PASIVOS A ASIGNAR A LARGO PLAZO	0,00	0,00
	<b>TOTAL PASIVO NO CORRIENTE</b>	<b>36.405.532,54</b>	<b>42.431.276,10</b>
	<b>TOTAL DEL PASIVO</b>	<b>135.961.458,23</b>	<b>123.683.789,32</b>
3	<b>PATRIMONIO</b>		
3 1	<b>HACIENDA PUBLICA</b>	0,00	0,00
3 1 1	CAPITAL FISCAL	0,00	0,00
3 1 2	TRANSFERENCIAS Y CONTR DE CAP RECIBIDAS	0,00	0,00
3 1 2 1	TRANSFERENCIAS DE CAPITAL	0,00	0,00
3 1 2 2	CONTRIBUCIONES	0,00	0,00
3 1 3	<b>RESULTADOS DE LA CUENTA CORRIENTE</b>	0,00	0,00
3 1 3 1	RESULTADOS DE EJERCICIOS ANTERIORES	0,00	0,00
3 1 3 2	RESULTADO DEL EJERCICIO	0,00	0,00
3 1 4	VARIAC PATRIM ADM CENTRAL RES SH N°47/97	0,00	0,00
3 2	<b>PATRIMONIO INSTITUCIONAL</b>	379.209.756,28	257.932.648,58
3 2 1	<b>CAPITAL INSTITUCIONAL</b>	22.045.848,69	22.045.848,69
3 2 1 1	CAPITAL INSTITUCIONAL	9.606.230,83	9.606.230,83
3 2 1 2	AJUSTE CAPITAL INSTITUCIONAL	12.439.617,86	12.439.617,86
3 2 2	<b>TR Y CONTRIBUCIONES DE CAPITAL RECIBIDAS</b>	73.337.722,09	41.857.157,14
3 2 2 1	TRANSFERENCIAS DE CAPITAL	73.337.722,09	41.857.157,14
3 2 2 2	CONTRIBUCIONES	0,00	0,00
3 2 2 3	AJUSTE DE TRANSF Y CONTRIBUCIONES DE CAPITAL	0,00	0,00
3 2 3	<b>RESULTADOS DE LA CUENTA CORRIENTE</b>	243.185.810,40	153.389.267,65
3 2 3 1	RESULTADOS DE EJERCICIOS ANTERIORES	153.389.267,64	153.389.267,65
3 2 3 2	RESULTADO DEL EJERCICIO	89.796.542,76	0,00
3 2 4	<b>VARIACIONES PATRIMONIALES DE ORG DESC</b>	40.640.375,10	40.640.375,10
3 2 4 1	VARIACIONES PATRIMONIALES DE OD RES S.H.47/97	40.640.375,10	40.640.375,10
3 2 4 2	VARIACIONES PATRIMONIALES DE OD DEC ADM J.G.M.56/99	0,00	0,00
	<b>TOTAL PATRIMONIO</b>	<b>379.209.756,28</b>	<b>257.932.648,58</b>
		0,00	0,00

ROBERTO ZAPANA  
 DIR. CONTABILIDAD  
 APO DIR. GRAL. DE ADM.  
 UNIVERSIDAD NACIONAL DE SALTA

Mg Miguel Martín Nina  
 Secretario Administrativo  
 Universidad Nacional de Salta

C.P.N. VICTOR H. CLAROS  
 RECTOR  
 UNIVERSIDAD NACIONAL DE SALTA

SAF: 830  
 Universidad Nacional de Salta  
 Ejercicio: 2015  
 Fecha: 31/12/2015  
 Versión: 2

ESTADO DE RECURSOS Y GASTOS  
 EJERCICIO FINALIZADO EL 31/12/2015

31/12/2015



5	RECURSOS	
5 1	INGRESOS CORRIENTES	
5 1 1	INGRESOS TRIBUTARIOS	0,00
5 1 1 1	IMPUESTOS DIRECTOS	0,00
5 1 1 2	IMPUESTOS INDIRECTOS	0,00
5 1 2	CONTRIBUCIONES A LA SEGURIDAD SOCIAL	0,00
5 1 2 1	CONTRIBUCIONES A LA SEGURIDAD SOCIAL	0,00
5 1 2 9	OTRAS CONTRIBUCIONES	0,00
5 1 3	INGRESOS NO TRIBUTARIOS	6.331.870,57
5 1 3 1	TASAS	33.136,50
5 1 3 2	DERECHOS	4.815.964,96
5 1 3 9	OTROS NO TRIBUTARIOS	1.482.769,11
5 1 4	VTA DE BS Y SERV DE LAS ADM PUBLICAS	3.884.916,33
5 1 4 1	VENTA DE BIENES	22.615,00
5 1 4 2	PRESTACION DE SERVICIOS	3.862.301,33
5 1 5	RENTAS DE LA PROPIEDAD	9.803.467,72
5 1 5 1	INTERESES	9.803.467,72
5 1 5 2	DIVIDENDOS	0,00
5 1 5 3	ARRENDAMIENTOS DE TIERRAS Y TERRENOS	0,00
5 1 5 4	DERECHOS SOBRE BIENES INTANGIBLES	0,00
5 1 6	TRANSFERENCIAS RECIBIDAS	819.794.343,33
5 1 6 1	TRANSFERENCIAS DEL SECTOR PRIVADO	0,00
5 1 6 2	TR CORRIENTES DEL SECTOR PUBLICO	819.794.343,33
5 1 6 3	TRANSFERENCIAS DEL SECTOR EXTERNO	0,00
5 1 7	CONTRIBUCIONES RECIBIDAS	0,00
5 1 7 1	CONTRIBUCIONES DE LA ADM CENTRAL	0,00
5 1 7 2	CONTRIB DE LOS ORG DESCENTRALIZADOS	0,00
5 1 7 3	CONTRIB DE LOS ORG DE SEGURIDAD SOCIAL	0,00
5 1 9	OTROS INGRESOS	15.331.653,98
5 1 9 1	DIFERENCIA DE CAMBIO	0,00
5 1 9 2	DIFERENCIA DE COTIZACION	0,00
5 1 9 3	RESULTADO POR EXPOSICION A LA INFLACION	0,00
5 1 9 4	RESULTADO POR TENENCIA	0,00
5 1 9 9	OTROS	15.331.653,98
	<b>TOTAL DE RECURSOS</b>	<b>855.146.251,93</b>
6	GASTOS	
6 1	GASTOS CORRIENTES	
6 1 1	GASTOS DE CONSUMO	727.327.043,65
6 1 1 1	REMUNERACIONES	672.914.869,94
6 1 1 2	BIENES Y SERVICIOS	47.134.973,63
6 1 1 3	IMPUESTOS INDIRECTOS	0,00
6 1 1 4	AMORTIZACION	7.277.200,08
6 1 1 5	CUENTAS INCOBRABLES	0,00
6 1 1 6	PERDIDA POR AUTOSEGURO, RES TEC Y OTRAS	0,00
6 1 2	RENTAS DE LA PROPIEDAD	2.672.612,88
6 1 2 1	INTERESES	2.671.412,88
6 1 2 2	ARRENDAMIENTOS DE TIERRAS Y TERRENOS	1.200,00
6 1 2 3	DERECHOS SOBRE BIENES INMATERIALES	0,00
6 1 3	PRESTACIONES DE LA SEGURIDAD SOCIAL	0,00
6 1 4	COSTO DE VENTA DE BS Y SERVICIOS DE ADM	0,00
6 1 4 1	COSTO DE VENTA DE BIENES	0,00
6 1 4 2	COSTO DE PRESTACION DE SERVICIOS	0,00
6 1 5	TRANSFERENCIAS OTORGADAS	24.254.579,46
6 1 5 1	TRANSFERENCIAS AL SECTOR PRIVADO	24.238.978,87
6 1 5 2	TRANSFERENCIAS CTES AL SECTOR PUBLICO	15.600,59
6 1 5 3	TRANSFERENCIAS AL SECTOR EXTERNO	0,00
6 1 6	CONTRIBUCIONES OTORGADAS	0,00
6 1 6 1	CONTRIBUCIONES A LA ADM CENTRAL	0,00
6 1 6 2	CONTRIBUCIONES A ORG DESCENTRALIZADOS	0,00
6 1 6 3	CONTRIBUCIONES A ORG DE SEG SOCIAL	0,00
6 1 9	OTRAS PERDIDAS	11.095.473,18
6 1 9 1	DIFERENCIA DE CAMBIO	0,00
6 1 9 2	DIFERENCIA DE COTIZACION	0,00
6 1 9 3	PERDIDAS POR JUICIOS	0,00
6 1 9 4	RESULTADO POR EXPOSICION A LA INFLACION	0,00
6 1 9 5	RESULTADO POR TENENCIA	0,00
6 1 9 9	OTRAS	11.095.473,18
	<b>TOTAL DE GASTOS</b>	<b>765.349.709,17</b>
	<b>AHORRO \ DESAHORRO DE LA GESTION</b>	<b>89.796.542,76</b>

ALBERTO ZAPANA  
 DIR. CONTABILIDAD  
 A/C DIR. GRAL. DE ADM.  
 UNIVERSIDAD NACIONAL DE SALTA

Mg. Miguel Martín Nina  
 Secretario Administrativo  
 Universidad Nacional de Salta

C.P.N. VICTOR H. CLAROS  
 RECTOR  
 UNIVERSIDAD NACIONAL DE SALTA

ESTADO DE EVOLUCION DEL PATRIMONIO NETO  
 ORGANISMOS DESCENTRALIZADOS AL 31/12/2015

CONCEPTO	CAPITAL INSTITUCIONAL 1	AJUSTE DEL CAPITAL INSTITUCIONAL 2	VARIACIONES PATRIMONIALES DE LOS ORG DESC 3	TRANSFERENCIAS Y CONTRIBUCIONES DE CAPITAL RECIBIDAS 4	AJUSTE DE TRANSF. CONTRIB. DE CAP RECIBIDAS 5	RESULTADO DE LA CUENTA CORRIENTE			-En pesos-		
						RESULTADOS DE EJERCICIOS ANTERIORES 6	RESULTADO DEL EJERCICIO 7	TOTAL 8=6+7	PATRIMONIO INSTITUCIONAL 9		
										9=(1)+(2)+(3)+(4)+(5)+(8)	
1 Saldos al inicio del ejercicio	0,00	0,00	0,00	0,00	0,00	0,00	0,00	0,00	0,00	0,00	
-S/estados contables del ej anterior	9.606.230,83	12.439.617,86	40.640.375,10	41.857.157,14	0,00	153.389.267,65	0,00	153.389.267,65		257.932.648,58	
-Modificación del saldo (Nota)	0,00	0,00	0,00	0,00	0,00	0,00	0,00	0,00	0,00	0,00	
2 Saldos modif. al inicio del ejercicio	9.606.230,83	12.439.617,86	40.640.375,10	41.857.157,14	0,00	153.389.267,65	0,00	153.389.267,65		257.932.648,58	
3 Incremento del ejercicio	0,00	0,00	0,00	31.480.564,95	0,00	0,00	0,00	0,00		31.480.564,95	
4 Disminuciones del ejercicio	0,00	0,00	0,00	0,00	0,00	-0,01	0,00	-0,01		-0,01	
5 Reexpr. Saldos iniciales a moneda de cierre	0,00	0,00	0,00	0,00	0,00	0,00	0,00	0,00		0,00	
6 Resultado del Ejercicio	0,00	0,00	0,00	0,00	0,00	0,00	89.796.542,76	89.796.542,76		89.796.542,76	
7 Saldos al cierre del ejercicio	9.606.230,83	12.439.617,86	40.640.375,10	73.337.722,09	0,00	153.389.267,64	89.796.542,76	243.185.810,40		379.209.750,28	


Se certifica que se ha tenido a la vista la documentación de respaldo

FIRMA  
 ALBERTO ZAPANA  
 DIR. CONTABILIDAD  
 A/C DIR. GRAL. DE ADM.  
 UNIVERSIDAD NACIONAL DE SALTA

FIRMA  
 Mg. Miguel Martín Nina  
 Secretario Administrativo  
 Universidad Nacional de Salta

FIRMA  
 C.P.N. VICTOR H. CLAROS  
 RECTOR  
 UNIVERSIDAD NACIONAL DE SALTA

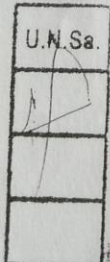




SAF: 830  
Universidad Nacional de Salta  
Ejercicio: 2015  
Fecha: 31/12/2015  
Versión: 2

**ESTADO DE ORIGEN Y APLICACION DE FONDOS**

<b>SALDO INICIAL DE DISPONIBILIDADES</b>	<b>122.454.809,60</b>
<b>ORIGEN DE LOS FONDOS</b>	
<b>FLUJO ANUAL</b>	<b>97.076.823,25</b>
Ahorro/desahorro de la gestión	89.796.542,76
Variación de provisiones y reservas técnicas	0,00
Amortizaciones del ejercicio	7.280.280,49
<b>PATRIMONIO</b>	<b>31.480.564,95</b>
Incremento de Capital Fiscal	0,00
Transferencias de Capital del Sector Público Nacional	31.480.564,95
Ajuste de Resultados de Ejercicios Anteriores	0,00
Variaciones Patrimoniales Resolución S.H. N° 47/97	0,00
Variaciones Patrimoniales Decision Administrativa N° 56/99	0,00
<b>VARIACIÓN DE ACTIVOS</b>	<b>1.451.796,72</b>
Disminución de Activos Corrientes	1.283.655,34
Financieros	1.283.655,34
Inversiones Financieras	0,00
Créditos	0,00
Otros Activos	1.283.655,34
Reales	0,00
Bienes de cambio	0,00
Bienes de consumo	0,00
Disminución de Activos no Corrientes	168.141,38
Financieros	0,00
Inversiones financieras	0,00
Créditos	0,00
Aportes y Participaciones de Capital	0,00
Otros Activos a largo plazo	0,00
Reales	168.141,38
Bienes de Uso	0,00
Bienes Inmateriales	168.141,38
Otros Activos a largo plazo	0,00
<b>VARIACIÓN DE PASIVOS</b>	<b>18.303.412,47</b>
Incremento de Pasivos Corrientes	18.303.412,47
Deudas	16.471.965,37
Fondos de terceros y en garantía	1.472.413,24
Pasivos diferidos	0,00
Previsiones	0,00
Deuda documentada a pagar	0,00
Otros pasivos	359.033,86
Porción Corriente de los pasivos no corrientes	0,00
Incremento Pasivos no Corrientes	0,00
Deudas	0,00
Deuda documentada a pagar	0,00
Deuda pública	0,00
Préstamos	0,00
Pasivos diferidos a largo plazo	0,00
Previsiones	0,00
Otros pasivos a largo plazo	0,00
<b>TOTAL ORIGEN DE FONDOS</b>	<b>148.312.597,39</b>
<b>APLICACIÓN DE FONDOS</b>	
<b>PATRIMONIO</b>	<b>0,01</b>
Reducciones de Capital y de Resultados de Ejercicios Anteriores	0,01
Reducción de Transferencias y Contribuciones de Capital	0,00
Variaciones Patrimoniales Resolución S.H. N° 47/97	0,00
Variaciones Patrimoniales Decision Administrativa N° 56/99	0,00







SAF: 830  
Universidad Nacional de Salta  
Ejercicio: 2015  
Fecha: 31/12/2015  
Versión: 2


ESTADO DE ORIGEN Y APLICACION DE FONDOS

<b>VARIACIÓN DE ACTIVOS</b>	<b>156.464.557,52</b>
Incremento de Activos Corrientes	125.384.582,80
Financieros	125.384.582,80
Inversiones Financieras	32.483.296,49
Créditos	92.901.286,31
Otros Activos	0,00
Reales	0,00
Bienes de cambio	0,00
Bienes de consumo	0,00
Incremento de Activos no Corrientes	31.079.974,72
Financieros	0,00
Inversiones financieras	0,00
Créditos	0,00
Aportes y Participaciones de Capital	0,00
Otros Activos a largo plazo	0,00
Reales	31.079.974,72
Bienes de Uso	31.079.974,72
Bienes Inmateriales	0,00
Otros Activos a largo plazo	0,00
<b>VARIACIÓN DE PASIVOS</b>	<b>6.025.743,56</b>
Disminución de Pasivos Corrientes	0,00
Deudas	0,00
Deuda documentada	0,00
Fondos de terceros y en garantía	0,00
Pasivos diferidos	0,00
Previsiones	0,00
Porción Corriente de los pasivos no corrientes	0,00
Otros Pasivos	0,00
Disminución de Pasivos no Corrientes	6.025.743,56
Deudas	6.025.743,56
Deuda documentada	0,00
Deuda pública	0,00
Pasivos Diferidos a largo plazo	0,00
Previsiones	0,00
Préstamos a largo plazo	0,00
Otros pasivos a largo plazo	0,00
<b>TOTAL APLICACIÓN DE FONDOS</b>	<b>162.490.301,09</b>
<b>SALDO FINAL DE DISPONIBILIDADES</b>	<b>108.277.105,90</b>

SF Disponib 108.277.105,90  
Diferencia 0,00

  
**ALBERTO ZAPANA**  
DIR. CONTABILIDAD  
AJC DIR. GRAL. DE ADM.  
UNIVERSIDAD NACIONAL DE SALTA

  
**Mg. Miguel Martín Nina**  
Secretario Administrativo  
Universidad Nacional de Salta

  
**C.P.N. VICTOR H. CLAROS**  
RECTOR  
UNIVERSIDAD NACIONAL DE SALTA



**ANEXO**  
**BIENES DE USO**

CONCEPTO	SALDO INICIO	AJUSTE POR INFLACION	SALDOS AJUSTADOS	ALTAS	SUBTOTAL	BAJAS	SUBTOTAL	AMORTIZACIONES		TOTAL AMORTIZACION.	VALOR RESIDUAL
								ACUM.EJ. ANT.	DEL EJERCICIO		
EDIFICIOS E INSTALACIONES	48.614.985,15	18.500.999,93	67.115.985,08	10.535.228,17	77.651.213,25	0,00	77.651.213,25	6.128.581,09	548.034,26	6.676.615,35	70.974.597,90
TERRENOS	11.087.480,00	338.179,86	11.425.659,86	7.157,83	11.432.817,69	0,00	11.432.817,69	0,00	0,00	0,00	11.432.817,69
CONST. EN PROCESO EN BS. DOM. PRIVADO	28.542.443,35	5.760.907,11	34.303.350,46	18.062.529,45	52.365.879,91	10.548.288,17	41.817.591,74	0,00	0,00	0,00	41.817.591,74
MAQUINARIA Y EQUIPO DE PRODUCCION	554.807,76		554.807,76	488.050,34	1.042.858,10	2.226,14	1.040.631,96	260.100,68	103.092,75	363.193,43	677.438,53
EQUIPOS DE TRANSP. TRACC Y ELEV.	3.608.401,34		3.608.401,34	2.536.936,01	6.145.337,35	9,00	6.145.328,35	2.438.425,02	974.108,04	3.412.533,06	2.732.795,29
EQUIPO SANITARIO Y DE LABORATORIO	5.834.418,45		5.834.418,45	1.637.583,70	7.472.002,15	41,00	7.471.961,15	4.329.873,47	789.725,51	5.119.598,98	2.352.362,17
EQUIPO DE COMUNICACIÓN Y SEÑALAMIENTO	472.022,49		472.022,49	151.728,83	623.751,32	16,00	623.735,32	373.486,28	67.268,70	440.754,98	182.980,34
EQUIPO EDUCACIONAL Y RECREATIVO	2.687.744,26		2.687.744,26	769.516,53	3.457.260,79	37.684,91	3.419.575,88	1.511.695,89	539.980,43	2.051.676,32	1.367.899,56
EQUIPO PARA COMPUTACION	11.829.468,59		11.829.468,59	4.275.405,51	16.104.874,10	93.786,95	16.011.087,15	9.516.874,93	2.913.493,80	12.430.368,73	3.580.718,42
EQUIPO DE OFICINAS Y MUEBLES	5.854.634,35		5.854.634,35	2.083.951,81	7.938.586,16	112.555,23	7.826.030,93	3.313.294,04	1.045.578,74	4.358.872,78	3.467.158,15
HERRAMIENTAS Y RESPUESTOS MAYORES	384.731,09		384.731,09	114.162,52	498.893,61	8,00	498.885,61	132.958,93	55.921,84	188.880,77	310.004,84
MAQUINARIAS Y EQUIPO VARIOS	4.775.000,48	-512.682,64	4.262.317,84	233.253,08	4.495.570,92	27.082,90	4.468.488,02	1.897.390,73	216.679,33	2.114.070,06	2.354.417,96
LIBROS Y REVISTAS Y/O ELEM. COLECCIONABLES	3.245.682,84		3.245.682,84	1.027.472,72	4.273.155,56	24.383,88	4.248.771,68	0,00	0,00	0,00	4.248.771,68
OTROS BIENES DE USO	9.517.937,97	5.855.303,34	15.373.241,31	0,00	15.373.241,31	0,00	15.373.241,31	8.209.822,79	5,80	8.209.828,59	7.163.412,72
ACTIVOS INTANGIBLES	2.322.118,29	693.685,13	3.015.803,42	81.249,62	3.097.053,04	249.391,00	2.847.662,04	1.570.570,16	23.310,90	1.593.881,06	1.253.780,98
<b>TOTAL</b>	<b>139.331.876,41</b>	<b>30.636.392,73</b>	<b>169.968.269,14</b>	<b>42.004.226,12</b>	<b>211.972.495,26</b>	<b>11.095.473,18</b>	<b>200.877.022,08</b>	<b>39.683.074,00</b>	<b>7.277.200,10</b>	<b>46.960.274,10</b>	<b>153.916.747,98</b>

ALBERTO ZAPANA  
DR. CONTABILIDAD  
M.C. DIR. GEN. DE ADM.  
UNIVERSIDAD NACIONAL DE SALTA

M<sup>te</sup>. Miguel Martín Nina  
Secretario Administrativo  
Universidad Nacional de Salta



ENTIDAD N° : 830  
 DENOMINACIÓN: UNIVERSIDAD NACIONAL DE SALTA  
 EJERCICIO: Al 31 de Diciembre de 2015



### NOTAS CONTABLES

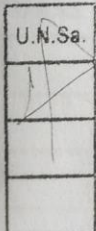
Para la elaboración de los Estados Contables correspondientes al Ejercicio Económico Financiero 2015 se tuvo en cuenta las normas establecidas en la Ley 24.156 y sus normas reglamentarias como así también la Resolución N° 360/15 de la Secretaria de Hacienda del Ministerio de Economía y Finanzas Públicas y la Disposición N° 71/10 de la Contaduría General de la Nación.

**NOTA N° 1:** Para la elaboración de los Estados Contables, se tuvo en cuenta la información disponible que surge del Sistema SIU Pilagá, Sistema Económico, Presupuestario, Financiero y Contable, que ésta Casa de Altos Estudios utiliza para el registro de sus operaciones.

**NOTA N° 2:** Las Disponibilidades se componen de la siguiente forma:

Caja	\$	62.265,82
Banco Cuenta N° 4532537085	\$	24,50
Banco Cuenta N° 45320101/82	\$	4.516.086,61
Banco Cuenta N° 45320102/85	\$	717.730,33
Banco Cuenta N° 45320103/88	\$	1.146.553,16
Banco Cuenta N° 45320104/91	\$	1.078.399,08
Banco Cuenta N° 45320181/54	\$	1.484.447,00
Banco Cuenta N° 45320220/04	\$	680.711,85
Banco Cuenta N° 45320223/13	\$	149.159,64
Banco Cuenta N° 45320225/19	\$	246.736,01
Banco Cuenta N° 45320228/28	\$	355.795,78
Banco Cuenta N° 45320043/17	\$	606,57
Banco Cuenta N° 45320054/29	\$	46.844.306,82
Banco Cuenta N° 45320099/80	\$	2.409.039,45
Banco Cuenta N° 45320100/79	\$	4.507.765,37
Banco Cuenta N° 45320221/07	\$	637.074,90
Banco Cuenta N° 45320222/10	\$	377.146,04
Banco Cuenta N° 45320226/22	\$	17.818.825,67
Banco Cuenta N° 45320227/25	\$	4.311.567,63
Banco Cuenta N° 71035579/7	\$	20.910.863,67
Fondos Rotatorios	\$	22.000,00
<b>Total</b>	<b>\$</b>	<b>108.277.105,90</b>

**NOTA N° 3:** El saldo de los Créditos a Cobrar correspondientes a los ejercicios anteriores al 2014, se compone conforme al siguiente cuadro:



CREDITO	IMPORTE
SALDO DEL EJERCICIO 1999	
FOMECC - Desembolsos Pend. Res.Vs.	52.187,12
FOMECC - Desembolsos Pend. Res.Vs.	7.874,66

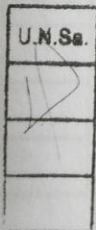
ENTIDAD N° : **830**  
 DENOMINACIÓN: **UNIVERSIDAD NACIONAL DE SALTA**  
 EJERCICIO: **Al 31 de Diciembre de 2015**



<u>SALDO DEL EJERCICIO 2001</u>	
Ley de Presup. N° 25401 (s/Res.de Asig.)	368.420,00
FOMECE Banco Mundial 2001	27.033,70
<u>SALDO DEL EJERCICIO 2002</u>	
Ley de Presup. N° 25565 (s/n Res. de Asig.)	2.442.521,00
<u>SALDO DEL EJERCICIO 2003</u>	
Apoyo a la Articulación. de la Educ. Superior	3.879,23
<u>SALDO DEL EJERCICIO 2009</u>	
R.SE 202/09-(16/09/09)-"P.Nac.Aprender Ens."	1.750,00
Conv.UNSa./Ag.(M.E.)-Fdos.BID -"Pramin IV"	21.042,19
Res.Direct.ANPCyT N° 269/09 IVA - FF. 11	2.616,91
Res.Direct.ANPCyT N° 269/09 IVA - FF. 11	19.883,83
<u>SALDO DEL EJERCICIO 2010</u>	
R.1491/10 - SPU - M.Educ Plan de Desarrollo de la Relaciones Internacionales 2010 - Prog de Promoción de la Univ. Arg.	50.000,00
<u>SALDO DEL EJERCICIO 2012</u>	
Res. R.703/12 UNSa - Obra N° 088/1 - Aulas Sector norte - II Etapa.	331.951,42
<u>SALDO DEL EJERCICIO 2013</u>	
Res R. /13 - Convenio Ministerio de Planificación Federal, Inversión Pública y Servicios-Univ. Nac. de Salta - Laboratorio Fassio 1ra etapa parcial	599.958,99
R.188/2013-SPU Programa de Accesibilidad en las UUNN - 1ra. Etapa Convocatoria 2013.	712.600,00
Res.R.873-13-UNSa -Expte.N° 25591/13-Conv. Colaboración MPFIPyS-UNSa."Aulas Sec.Norte III Etapa -	2.717.681,58
<u>SALDO DEL EJERCICIO 2014</u>	
R.4563/14 SPU Prog. de Seguridad-Etapa II- Adecuación Instalac. Eléctrica Exactas - Física.	1.452.919,00
R.4655/14 SPU - Plan Estratégico p/Formación de Ingenieros (PEFI).	2.171.852,00
<b>TOTAL</b>	<b>10.984.171.63</b>

Visto nota 286/08 D.P.C. de la Contaduría General de la Nación y lo dispuesto por Res. CS N° 048/09, se realizo un ajuste a los resultados de ejercicios anteriores creando al efecto una Previsión para Incobrables por Cuentas a Cobrar:

- Ejercicio 2001	\$ 368.420,00
- Ejercicio 2002	\$ 2.442.521,00
<b>Total</b>	<b>\$ 2.810.941,00</b>



Por el Ejercicio 2001 asiento contable específico N° 16.770 en el ejercicio 2008  
 Por el Ejercicio 2002 asiento contable específico N° 16.771 en el ejercicio 2008

ENTIDAD N° : 830  
 DENOMINACIÓN: UNIVERSIDAD NACIONAL DE SALTA  
 EJERCICIO: Al 31 de Diciembre de 2015



Se agrega fotocopia de Resolución CS N° 048/09.

**NOTA N° 4:** El saldo de los Créditos a Cobrar correspondientes al presente ejercicio, se compone conforme al siguiente cuadro:

CONCEPTO	Créditos
RME 3/15 Plan Facilidades Pago AFIP – Canc. Anticipada (12 cuotas \$ 3.012.872) y remanente (\$ 17.170)	3.030.042,00
RME 4/15 Incrementos salariales Dic-2015 y 2° SAC – Doc. Univ. , Preuniv. PAU y Autoridades Sup.	13.504.752,00
RME 83/15 MEyD Voluntariado Univ. Conv. Anual 2015 , 1er. Desembolso.	130.282,00
RME.3006/15 FONID Act. 1 Cuotas 142 Oct., 143 Nov. y 144 Dic.	59.257,00
RMEyD 25/2015 Decisión Administrativa 1354/2015 Incremento Presupuestario.	9.579.036,00
RMEyD 49/2015-RMEyD Programa Unificación de Cargos Docentes, transferencia Diciembre2015.	361.561,00
RMEYs 64/2015 "Construcción de dos (2) aulas en el IEM-T, Etapa II S.R.T."	2.445.000,00
RMEyD 77/2015 Proyecto "Diseño, Formulación...en la Provincia de Salta"	250.000,00
RMEyD 115/15 Convocatoria Proyectos Vinculación e Innovación Tecnológica "Jorge A. Sabato".	250.000,00
RSE 1607/15 Programa Nacional de Formación Permanente	234.000,00
RSPU 1306/15 Carrera Medicina, Conv. ME 1291/14 Salarios 1er. año Proy., Abr. Y retro, May., Jun., 1ra. C.SAC., Jul-Dic., 2da. C.SAC.	188.165,00
RSPU 1671/2015 Conv. ME 745/12 RSPU 1671 Enfermería Tartagal – Sta. Victoria Este – May. y retro., Jun., 1ra. C. SAC., Jul-Dic.	242.433,00
RSPU 1738/15 Actas 100 y 1341/14 Sueldo Mayo/15 y Retroact., Jun., 1ra. C.SAC Jul-Dic. y 2da. C. SAC 2015	192.310,00
RSPU 2653/15 Incentivo a Docentes Investigadores, 1ra. Cuota 2014.	900.000,00
RSPU 2713/15 Gastos Func. Octubre, Noviembre, Diciembre	23.796.967,00
RSPU 2718/15 Sueldos Diciembre – Cuota Plan Facilidades de Pago Dcto 1571/10	43.969.477,00
RSPU 3332/15 Prog. Univ. y Transporte, Proy. "Jujuy: Plataforma de Comercio Internacional"	25.888,00
RSPU 3408/15 22° Conv. Proy. E.U. Universidad, Estado y Territorio – Segundo listado aprobado.	306.000,00
RSPU 3862/15 Prog. Agrovalor Proy. Incorp. Tecnologías y Agreg. Valor Prod. Agrop. .	1.000.000,00
RSPU 3864/15 Proy. "Apoyo al Desarrollo Edit. Univ. Arg. "Conv. ME 702/15 Año 1 – Fdos. No recurrentes	217.400,00
RSPU 3865/15 Proy. "Apoyo Desarrollo Edit. Univ.Arg." Año 1 – Fdos. Recurrentes cargo Doc.: Editor y Resp. Comercialización.	14.183,00

U.N.Sa.  
 [Handwritten signature/initials]

ENTIDAD N° : 830  
 DENOMINACIÓN: UNIVERSIDAD NACIONAL DE SALTA  
 EJERCICIO: Al 31 de Diciembre de 2015



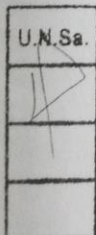
RSPU 3867/15 Promforz Salarios Set. y retroact. Oct., Nov., Dic., 2da. C. SAC 2015.	195.669,00
RSPU 4083/15 Adicional Doctorado Maest. y Espec. Octubre – Dic. y 2da. C. SAC 2015	140.177,00
RSPU 4380/15 Conv. ME 1203/13 PROHUM II Salarios Nov. y retroact. Dic. y 2da. C. SAC 2015	130.123,00
RSPU 5023/15 Distrib. Decisión Administrativa 1234/15	4.866.375,00
RSPU 5242/15 Incentivo Docentes Investigadores, 2da. y 3ra. Cuota 2014 (\$ 900.000 y \$ 910.000).	1.810.000,00
RSPU 5246/15 PPUA Proy. "Misión Arg. a Chile p/Coop. Areas estratég. p/desarrollo Región NOA: Lito, Polit. Industrial	10.000,00
RSPU 5276/15 Misiones Internacionales IV.	15.000,00
RSPU 5277/15 Convenio ME N° 1063/15 Cafayate – Gastos Corrientes y Capital	3.774.615,00
RSSGCPU 98/15 Pasantías y Premios SPU – YPF – Fund. YPF año 2015.	350.088,00
Conv. ME 112/15 Agrovalor – Parte MAGyP – Proy. "Incorporación de Tecnologías y Agreg. de Valor en Prod. Agropecuarias"	500.000,00
RR 547/15 Prog. de Competitividad del Norte Grande – Laboratorio de Referencia Láctea de la Pcia. de Salta.	30.014,95
RCS 663/15 Conv. Adhesión Prog. Infraest. "Obra 159 Aulas B 100 y C 100 S. R. Tartagal".	5.959.000,00
RCS 664/15 Convenio Adhesión Prog. Infraest. "Obra 175 Nueva Biblioteca Complejo Universitario"	20.000.000,00
<b>TOTAL:</b>	<b>138.477.814,95</b>

**NOTA N° 5:** La Composición total de los Créditos a Cobrar es la siguiente:

<u>De la Administración Nacional</u>	
- Créditos de Ejerc. Anteriores	\$ 10.984.171,63
- Créditos del Ejercicio	\$ 138.477.814,95

**Total Créditos a Cobrar = Cuadro 7.1 : \$ 149.461.986,58**

**NOTA N° 6:** La composición del Rubro Bienes de Uso es expuesta en el Anexo, conforme resulta de la información suministrada por Dirección de Patrimonio de ésta Universidad, previa conciliación con Dirección de Contabilidad.



**NOTA N° 7:** Se adjuntan copias del nuevo Detalle del Plan de Pago – Plan General Decreto 1571/10, producido por el adelantamiento de doce (12) cuotas enteras de capital.

ENTIDAD N° : 830  
DENOMINACIÓN: UNIVERSIDAD NACIONAL DE SALTA  
EJERCICIO: Al 31 de Diciembre de 2015



**NOTA N° 8:** El saldo de la Deuda Exigible se compone de la siguiente manera:

Deuda Exigible de Ejercicios Anteriores	\$ 1.145.247,52
Deuda Exigible del Ejercicio	\$ 92.194.121,03
<b>Total</b>	<b>\$ 93.339.368,55</b>

**NOTA N° 9:** Cuentas de Orden


Títulos y Valores Recibidos	\$ 35.549.520,85
Responsabilidad por Títulos y Valores Recibidos	\$ 35.549.520,85


**NOTA N° 10:** El Estado de Origen y Aplicación de Fondos y el Estado de Evolución del Patrimonio Neto se exponen de acuerdo a los modelos aprobados.


**NOTA N° 11:** En Anexo "Juicios" se expone la situación de ésta Universidad en el ámbito judicial por causas de la cual es parte, como actora o demandada. Del análisis de los elementos recibidos se considera que no corresponde realizar previsión en el ejercicio 2015.

**NOTA N° 12:** Habiéndose discontinuado el procedimiento de reexpresión de los Estados Contables a moneda constante – Disposición N° 15 – C.G.N., la información expuesta en los Estados Contables de esta Casa de Estudios cumple con dicho precepto.

**NOTA N° 13:** Según el requerimiento dispuesto por el Art. 15° de la Resolución Nro. 422/07 de la Secretaría de Hacienda de la Nación, se informa que los Estados Contables y Estados Presupuestarios se encuentran siendo objeto de las labores de auditoría por parte de la Unidad de Auditoría Interna de la Universidad, no habiéndose emitido aún dictamen al respecto. En este orden los Estados mencionados no cuentan con dictamen de Auditoría General de la Nación, no registrándose antecedentes con relación a ejercicios anteriores.

  
ALBERTO ZAPANA  
DIR. CONTABILIDAD  
AAC DIR. GRAL. DE ADM.  
UNIVERSIDAD NACIONAL DE SALTA

  
Mg-Miguel Martín Niña  
Secretario Administrativo  
Universidad Nacional de Salta

  
C.P.N. VICTOR H. CLAROS  
RECTOR  
UNIVERSIDAD NACIONAL DE SALTA