

The seal of the Universidad Nacional de Salta is a circular emblem. At the top, it features a sun with a human-like face and radiating rays. Below the sun, there are depictions of various buildings, including a large central structure and smaller houses, interspersed with palm trees and other vegetation. The bottom portion of the seal shows a landscape with wavy lines representing water or a field. The words "UNIVERSIDAD NACIONAL DE SALTA" are written in a circular path around the bottom edge of the emblem.

**UNIVERSIDAD NACIONAL  
DE SALTA**

**EJERCICIO 2013**

**CUENTA AHORRO  
INVERSIÓN  
FINANCIAMIENTO**

**ESTADOS CONTABLES**



DETALLE DE CRÉDITOS Y DEUDAS  
CON ORGANISMOS DE LA ADMINISTRACIÓN NACIONAL  
EJERCICIO FISCAL : 2013

DATOS GENERALES

Servicio Administrativo-Financiero

Código: 830

Descripción: UNIVERSIDAD NACIONAL DE SALTA

Responsables para evacuar consultas acerca del cuadro

1	Apellido y Nombres	C.P.N. Victor Hugo Claros
	Cargo	Rector
	Teléfono(s) / Interno	0387-4255427
	e-Mail	rector@unsa.edu.ar
2	Apellido y Nombres	Lic. Adm. Miguel Martin Nina
	Cargo	Secretaria Administrativo
	Teléfono(s) / Interno	0387-4258666
	e-Mail	migninaar@yahoo.es
3	Apellido y Nombres	Alberto Zapana
	Cargo	Director General de Administración A/C
	Teléfono(s) / Interno	0387-4258680
	e-Mail	azapana@unsa.edu.ar

  
FIRMA  
ALBERTO ZAPANA  
DIR. CONTABILIDAD  
A/C DIR. ORAL. DE ADM.  
UNIVERSIDAD NACIONAL DE SALTA

  
FIRMA  
Lic. Adm. MIGUEL M. NINA  
Secretaria Administrativo  
Universidad Nacional de Salta

  
FIRMA  
Dr. MIGUEL ANGEL BOSO  
Rector  
Universidad Nacional de Salta



**DETALLE DE CRÉDITOS Y DEUDAS CON ORGANISMOS DE LA ADMINISTRACIÓN NACIONAL**  
**EJERCICIO FISCAL : 2013**  
**RESÚMEN DE CRÉDITOS Y DEUDAS AL 31 DE DICIEMBRE DEL EJERCICIO QUE SE CIERRA**

SAF-COD	SAF - DENOMINACIÓN		
830	UNIVERSIDAD NACIONAL DE SALTA		
CODIGO ORGANISMOS	DENOMINACIÓN	CRÉDITOS	DEUDAS
1	AUDITORIA GENERAL DE LA NACION	-	-
101	FUNDACION MIGUEL LILLO (Organismo Descentralizado)	-	-
102	COMITÉ FEDERAL DE RADIODIFUSIÓN	-	-
103	CONSEJO NAC. DE INVEST. CIENT. Y TÉCNICAS	-	-
104	INST. NACIONAL DE ADMINISTRACION PUBLICA	-	-
105	COMISION NACIONAL DE ENERGIA ATOMICA	-	-
106	COMISION NACIONAL DE ACTIVIDADES ESPACIALES	-	-
107	ADMINISTRACION DE PARQUES NACIONALES	-	-
108	INST. NAC. DEL AGUA Y DEL AMBIENTE	-	-
109	SINDICATURA GENERAL DE LA NACION	-	-
110	INSTITUTO NACIONAL DE ACCION MUTUAL	-	-
111	CONSEJO NACIONAL DE NINEZ, ADOLESCENCIA Y FAMILIA	-	-
112	AUTORIDAD REGULADORA NUCLEAR	-	-
113	TEATRO NACIONAL CERVANTES	-	-
114	INSTITUTO NACIONAL DE ASOCIATIVISMO Y ECONOMIA SOCIAL INAES	-	-
117	COMISION NACIONAL DE COMUNICACIONES	-	-
118	BIBLIOTECA NACIONAL	-	-
117	INSTITUTO NACIONAL DEL TEATRO	-	-
118	INSTITUTO NACIONAL DE ASUNTOS INDIGENAS	-	-
119	INSTITUTO NACIONAL DE PROMOCION TURISTICA	-	-
200	REGISTRO NACIONAL DE LAS PERSONAS	-	-
201	DIRECCION NACIONAL DE MIGRACIONES	-	-
202	INST. NAC. C/LA DISCRIMINACION, LA XENOFOBIA Y EL RACISMO	-	-
203	AGENCIA NACIONAL DE SEGURIDAD VIAL	-	-
230	CAJA DE RETIROS JUBILACIONES Y PENS. DE LA POLICIA FEDERAL	-	-
301	SECRETARIA GENERAL DE LA PRESIDENCIA DE LA NACION	-	-
302	SECRETARIA DE INTELIGENCIA	-	-
303	SEC. PREVENCIÓN Y LUCHA CONTRA EL TRAFICO	-	-
304	SERVICIO OFICIAL DE RADIODIFUSION	-	-
305	DIRECCION GRAL. DE ADMIN. JEFATURA DE GABINETE	-	-
306	COMISION NAC. DE CORREOS Y TELEGRAFOS	-	-
307	MINISTERIO DE RELACIONES EXTERIORES, COMERCIO INTERNO Y CULTO	-	-
308	SECRETARIA DE DEPORTES	-	-
309	SEC. DE DESARROLLO SOCIAL	-	-
310	MINISTERIO DE SALUD Y AMBIENTE	-	-
311	MINISTERIO DE DESARROLLO SOCIAL	-	-
312	SENADO DE LA NACION	-	-
313	CAMARA DE DIPUTADOS	-	-
314	BIBLIOTECA DEL CONGRESO	-	-
315	IMPRESA DEL CONGRESO	-	-
316	AYUDA SOC. PERSONAL DEL CONGRESO DE LA NAC	-	-
317	SECRETARIA DE RECURSOS NATURALES Y DESARROLLO SUSTENTABLE	-	-
318	SEC. DE SEGURIDAD INTERIOR	-	-
319	DEFENSORIA DEL PUEBLO	-	-
320	CONSEJO DE LA MAGISTRATURA	-	-
321	INST. NACIONAL DE ESTADISTICA Y CENSOS	-	-
322	SECRETARIA DE TURISMO	-	-
323	COMISION NACIONAL DE COMERCIO EXTERIOR	-	-
324	SECRETARIA DE LA FUNCION PUBLICA	-	-
325	MINISTERIO DEL INTERIOR	-	-
326	POLICIA FEDERAL ARGENTINA	-	-
330	MINISTERIO DE EDUCACION	40.939.814,64	-
331	SERVICIO PENITENCIARIO FEDERAL	-	-
332	MINISTERIO DE JUSTICIA Y DERECHOS HUMANOS	1.750,00	-
333	DIRECCION NACIONAL DE MIGRACIONES	-	-
334	ENTE DE COOP. TÉCNICA Y FINANCIERA DEL SERV. PENITENCIARIO FED.	-	-
335	CORTE SUPREMA DE JUSTICIA DE LA NACION	-	-
336	MINISTERIO DE CIENCIA, TECNOLOGIA E INNOVACION PRODUCTIVA	-	-





**DETALLE DE CRÉDITOS Y DEUDAS CON ORGANISMOS DE LA ADMINISTRACIÓN NACIONAL**  
**EJERCICIO FISCAL : 2013**  
**RESÚMEN DE CRÉDITOS Y DEUDAS AL 31 DE DICIEMBRE DEL EJERCICIO QUE SE CIERRA**

SAF-COD	SAF - DENOMINACIÓN		
830	UNIVERSIDAD NACIONAL DE SALTA		
CÓDIGO ORGANISMOS	DENOMINACIÓN	CRÉDITOS	DEUDAS
337	SECRETARÍA DE CULTURA	-	-
338	SECRETARÍA LEGAL Y TÉCNICA	-	-
340	PROCURACIÓN PENITENCIARIA	-	-
341	SECRETARÍA NACIONAL DE NIÑEZ, ADOLESCENCIA Y FAMILIA	-	-
342	AUTORIDAD CUENCA MATANZA RIACHUELO	-	-
350	MINISTERIO DE TRABAJO EMPLEO Y SEGURIDAD SOCIAL	-	-
351	SECRETARÍA DE OBRAS PÚBLICAS	-	-
352	SECRETARÍA DE SEGURIDAD SOCIAL	-	-
353	SECRETARÍA DE EMPLEO	-	-
354	MINISTERIO DE PLANIFICACIÓN FED , INVERSIÓN PÚBLICA Y SERVIC	3.291.624,15	-
355	SERVICIO DE LA DEUDA PÚBLICA	-	-
356	OBLIGACIONES A CARGO DEL TESORO	-	-
357	MINISTERIO DE ECONOMÍA Y FINANZAS PÚBLICAS	-	-
358	MINISTERIO DE INFRAESTRUCTURA Y VIVIENDA	-	-
359	ORGANISMO NACIONAL DE ADMINISTRACIÓN DE BIENES	-	-
360	PROCURACIÓN GENERAL DE LA NACIÓN	-	-
361	DEFENSORÍA GENERAL DE LA NACIÓN	-	-
362	MINISTERIO DE INDUSTRIA Y TURISMO	-	-
363	MINISTERIO DE AGRICULTURA, GANADERÍA Y PESCA	-	-
370	MINISTERIO DE DEFENSA	-	-
371	ESTADO MAYOR CONJUNTO F.F.A.A	-	-
372	INST. INVEST. CIENTÍFICAS Y TÉCNICAS F.F.A.A	-	-
374	ESTADO MAYOR GENERAL DEL EJERCITO	-	-
375	GENDARMERÍA NACIONAL	-	-
376	DIRECCIÓN GENERAL DEL SERVICIO LOGÍSTICO DE LA DEFENSA	-	-
378	SUPERINTENDENCIA NACIONAL DE FRONTERAS	-	-
379	ESTADO MAYOR GENERAL DE LA ARMADA	-	-
380	PREFECTURA NAVAL ARGENTINA	-	-
381	ESTADO MAYOR GENERAL DE LA FUERZA AEREA	-	-
382	POLICÍA DE SEGURIDAD AEROPORTUARIA	-	-
430	INSTITUTO GEOGRÁFICO MILITAR	-	-
431	DIRECCIÓN GRAL. DE FABRICACIONES MILITARES	-	-
432	SERVICIO METEOROLÓGICO NACIONAL	-	-
470	INST. AYUDA FIN. PAGO DE RET. PENS. MILIT.	-	-
600	SERVICIO NACIONAL DE SANIDAD ANIMAL	-	-
601	AGENCIA NACIONAL DE DESARROLLO DE INVERSIONES	-	-
602	COMISION NACIONAL DE VALORES	-	-
603	SUPERINTENDENCIA DE SEGUROS DE LA NACION	-	-
604	DIRECCION NACIONAL DE VIALIDAD	-	-
605	INSTITUTO NACIONAL DE ACCION COOPERATIVA	-	-
606	INSTITUTO NAC. DE TECNOLOGIA AGROPECUARIA	-	-
607	INST. NAC. DE INVEST. Y DESARROLLO PESQUERO	-	-
608	INSTITUTO NACIONAL DE TECNOLOGIA INDUSTRIAL	-	-
609	INSTITUTO NACIONAL DE VITIVINICULTURA	-	-
610	INSTITUTO NACIONAL DE PREVENCIÓN ISMICA	-	-
611	OFICINA NACIONAL DE CONTROL COMERCIAL AGROPECUARIO	-	-
612	TRIBUNAL DE TASACIONES DE LA NACION	-	-
613	ENTE NACIONAL DE OBRAS HÍDRICAS DE SANTAMIENTO	-	-
614	INSTITUTO NACIONAL DE SEMILLAS	-	-
616	DIRECCIÓN GENERAL IMPOSITIVA	-	-
617	ADMINISTRACION NACIONAL DE ADUANAS	-	-
618	INSTITUTO NACIONAL DE TECNOLOGIA MINERA	-	-
620	TRIBUNAL FISCAL DE LA NACION	-	-
621	INSTITUTO SUPERIOR DE LOS ECONOMISTAS DE GOBIERNO	-	-
622	INSTITUTO NACIONAL DE LA PROPIEDAD INDUSTRIAL (INPI)	-	-
623	SERVICIO NACIONAL DE SANIDAD Y CALIDAD AGROALIMENTARIA	-	-
624	SERVICIO GEOLOGICO-MINERO ARGENTINO	-	-
625	ADMINISTRACIÓN FEDERAL DE INGRESOS PÚBLICOS	-	-

U.N./Se.





**DETALLE DE CRÉDITOS Y DEUDAS CON ORGANISMOS DE LA ADMINISTRACIÓN NACIONAL.  
EJERCICIO FISCAL : 2013  
RESÚMEN DE CRÉDITOS Y DEUDAS AL 31 DE DICIEMBRE DEL EJERCICIO QUE SE CIERRA**

SAF-COD	SAF - DENOMINACIÓN		
830	UNIVERSIDAD NACIONAL DE SALTA		
CODIGO ORGANISMO	DENOMINACIÓN	CRÉDITOS	DEUDAS
831	REG. NAC. DE LA IND. DE LA CONSTRUCCION	-	-
832	SUPERINTENDENCIA DE RIESGOS DEL TRABAJO	-	-
833	UNIVERSIDAD NACIONAL DEL CHACO AUSTRAL	-	-
841	UNIVERSIDAD DE VILLA MERCEDES	-	-
862	UNIVERSIDAD DE AVELLANEDA	-	-
863	UNIVERSIDAD DE OESTE	-	-
864	UNIVERSIDAD DE TIERRA E ISLAS DEL ATLANTICO SUR	-	-
865	UNIVERSIDAD DE MORENO	-	-
866	UNIVERSIDAD ARTURO JAURETCHÉ	-	-
867	UNIVERSIDAD DE JOSÉ CLEMENTE PAZ	-	-
888	EX-CAJAS PROVINCIALES	-	-
900	SUPERINTENDENCIA DE SERVICIOS DE SALUD	-	-
902	CENTRO NACIONAL DE REEDUCACION SOCIAL	-	-
903	HOSPITAL NACIONAL DR. BALDOMERO SOMMER	-	-
904	ADM. NAC. DE MEDICAMENTOS, ALIMENTOS Y TECNOLOGIA MEDICA	-	-
905	INST. NAC. CENTRAL UNICO COORDINADOR DE ABLACION E IMPLANTE	-	-
906	ADM. NAC. DE LAB. E INST. DE SALUD DR. CARLOS G. MALBRAN	-	-
908	HOSPITAL NACIONAL DR. ALEJANDRO POSADAS	-	-
909	COLONIA NACIONAL "Dr. MANUEL A. MONTES DE OCA"	-	-
910	INST. DE REHABILITACION PSICOFISICA DEL SUR	-	-
911	INST. NAC. DE SERV. SOC. PARA JUB. Y PENS.	-	-
912	SERVICIO NACIONAL DE REHABILITACION	-	-
913	ADMINISTRACION DE PROGRAMAS ESPECIALES	-	-
914	SUPERINTENDENCIA DE SERVICIOS DE SALUD	-	-
999	TESORERIA GENERAL DE LA NACION	-	-
<b>TOTALES</b>		<b>64.235.188,79</b>	

Se certifica que se ha tenido a la vista la documentación de respaldo.

OK

OK

Ejercicio: OK

  
**FIRMA**  
**ALBERTO ZAPANA**  
 DIR. CONTABILIDAD  
 A/C DIR. GRAL. DE ADM.  
 UNIVERSIDAD NACIONAL DE SALTA

  
**FIRMA**  
 Lic. Adm. MIGUEL M. NINA  
 Secretario Administrativo  
 Universidad Nacional de Salta

  
**FIRMA**  
 Dr. MIGUEL ANGEL BOSO  
 Vice-Rector  
 Universidad Nacional de Salta

DETALLE DE CRÉDITOS Y DEBITOS CON ORGANISMOS DE LA ADMINISTRACIÓN NACIONAL  
EJERCICIO FISCAL: 2013  
DETALLE DE CRÉDITOS AL 31 DE DICIEMBRE DEL EJERCICIO QUE SE CIERRA

CÓDIGO ORGANIZACION	FECHA DE ORDEN	SALDO AL DEBITO	PREPUESTOS		RECURSOS	NO PRESUPUESTADO	M.C. (1)	MÓDULO LEGAL
			DECRETADO	INDICATIVOS				
330	31-Dic-12	39.644.994,90						
334	31-Dic-12	5.788.022,53						
334	31-Dic-12	(22.300,34)						
330	31-Dic-12				6.000,00			
330	330				312.082,08			
330	330				25.000,00			
330	330				1.243.658,00			
330	330				46.000,00			
330	330				1.301.500,00			
330	330				60.750,00			
330	330				2.407.300,00			
330	330				134.800,00			
330	330				25.500.000,00			
330	330				3.140.200,00			
330	330				82.712,00			
330	330				20.000,00			
330	330				70.712,00			
330	330				76.700,00			
330	330				21.000,00			
330	330				60.000,00			
330	330				85.300,00			
330	330				10.500,00			
330	330				251.433,00			
330	330				48.770,00			
330	330				111.427,00			
330	330				426.530,00			
330	330				72.412,00			
330	330				60.000,00			
330	330				294.282,00			
330	330				3.171.887,64			
SUBTOTALS		45.431.012,43			8.077.807,64			

El saldo de los créditos y de los débitos en el presente Cuadro es el resultado de la suma de los saldos de los créditos y de los débitos en los meses que se cierran en el presente ejercicio fiscal, y no necesariamente coincide con el saldo de los créditos y de los débitos en el momento de cierre del ejercicio fiscal.

Se certifica que los datos de este informe son correctos y veraces.

  
ALBERTO ZAPANA  
DIR. CONTABILIDAD  
VIC DIR. GRAL. DE ADM.  
UNIVERSIDAD NACIONAL DE SALTA

  
Lic. Adm. MIGUEL M. BOSO  
Secretario Administrativo  
Universidad Nacional de Salta

  
MIGUEL M. BOSO  
Secretario  
Universidad Nacional de Salta



DETALLE DE CRÉDITOS Y DEBITOS CON ORGANISMOS DE LA ADMINISTRACIÓN NACIONAL  
EJERCICIO FISCAL: 2013  
DETALLE DE CRÉDITOS AL 31 DE DICIEMBRE DEL EJERCICIO QUE SE CIERRA

M.F. C.O.P.		UNIVERSIDAD NACIONAL DE SALTA										M.F. REPRESENTACIÓN	
CÓDIGO DE REGISTRO	FECHA DE EMISIÓN	SALDO AL DEBITO	PRESUPUESTARIO		INCREMENTOS	NO INCREMENTABLE	SOMEROS DEBITOS	SALDO AL CREDITO	M.F.	CONCEPTO	MÉRITO LEGAL		
			INCREMENTOS	DEBITOS									
000001	17-Dec-13	45.431.877,43	32.137.575,00	-	1.306.456,00	-	-	5.881.879,79	10	Sueldos Diciembre - 2da parte SAC/2013	Res. 51/11 - 89/10 - ME		
330	17-Dec-13		1.306.456,00		1.306.456,00			1.306.456,00		Condiciones anticipada Plus General Decimo N° 1371/10	Res. 55/11 - 89/10 - ME		
330	17-Dec-13		143.108,00		143.108,00			143.108,00		Recurso aplicación Artículo 17 Decimo N° 1371/10	Res. 55/11 - 89/10 - ME		
330	17-Dec-13		1.349.153,00		1.349.153,00			1.349.153,00		Exercicio Sueldo por salidas temporales Nov. Dic y 2da a SAC	Res. 55/11 - 89/10 - ME		
330	20-Dec-13		1.296.000,00		993.000,00			793.000,00		Por salida Incentivo Docente Investigadores 2013	Res. 64/11 - 89/10 - ME		
330	20-Dec-13		221.400,00		221.400,00			221.400,00		Prog de actualización de Rendimiento Estatal Universitario	Res. 143/11 - 89/10 - ME		
330	20-Dec-13		309.725,00		309.725,00			309.725,00		Prog de actualización Incentivos Complementarios Estatal Univer	Res. 143/11 - 89/10 - ME		
330	25-Dec-13		1.018.000,00		1.018.000,00			1.018.000,00		Suma Bases sueldo plusones Complementarios y Tercera Etapa II	Res. 143/11 - 89/10 - ME		
330	25-Dec-13		208.000,00		208.000,00			208.000,00		Prog de Actualización en las UUNN (en etapa concursal) 13	Res. 143/11 - 89/10 - ME		
330	25-Dec-13		81.000,00		81.000,00			81.000,00		Evaluación Agentes Educativos de la UUNN	Res. 143/11 - 89/10 - ME		
330	25-Dec-13		794.000,00		794.000,00			794.000,00		Proy de fortalecimiento de Redes Interuniversitarias VII	Res. 201/11 - 89/10 - ME		
330	04-Sep-13		26.856,00		26.856,00			26.856,00		Proy PROBOPOR2 tendido a la Interacción y Tercera Etapa	Res. 213/11 - 89/10 - ME		
330	27-Sep-13		773.000,00		773.000,00			773.000,00		FONDI - Octubre, Noviembre y Diciembre 2013	Res. 218/11 - 89/10 - ME		
330	28-Oct-13		4.667.401,00		4.667.401,00			4.667.401,00		2da cuota Incentivo Docente Investigadores 2012	Res. 230/11 - 89/10 - ME		
330	28-Oct-13		2.530.781,00		2.530.781,00			2.530.781,00		Referente para Cuotas Parametrizadas	Res. 252/11 - 89/10 - ME		
330	28-Oct-13		68.143,00		68.143,00			68.143,00		PROFOPC - Salarios Oct. Nov. Dic y 2da cuota SAC/2013	Res. 257/11 - 89/10 - ME		
330	28-Oct-13		43.314,00		43.314,00			43.314,00		Acta Decretada y Matricula Oct. Nov. Dic y 2da a SAC/13	Res. 280/11 - 89/10 - ME		
330	28-Oct-13		98.841,00		98.841,00			98.841,00		Caso Interjurisdiccional Docente Oct. Nov. Dic y 2da a SAC/13	Res. 280/11 - 89/10 - ME		
330	11-Nov-13		194.882,00		194.882,00			194.882,00		Caso carrera Estudiante SRT y 2da Victoria Oct. Nov. Dic. 2da a SAC	Res. 280/11 - 89/10 - ME		
330	11-Nov-13		132.249,00		132.249,00			132.249,00		Caso carrera CPN en SAC Oct. Nov. Dic y 2da cuota SAC/13	Res. 102/11 - 89/10 - ME		
330	26-Nov-13		664.314,00		664.314,00			664.314,00		Cases Traslucidos en SAC Oct. Nov. Dic y 2da cuota SAC/13	Res. 102/11 - 89/10 - ME		
330	26-Nov-13		309.484,00		309.484,00			309.484,00		1º Convocatoria Proyectos Extension	Res. 337/11 - 89/10 - ME		
330	26-Nov-13		4.028.163,00		4.028.163,00			4.028.163,00		Otros Gastos - Casos Noviembre 2013	Res. 340/11 - 89/10 - ME		
330	09-Dic-13		10.124,00		10.124,00			10.124,00		Otros Gastos - Casos Diciembre 2013	Res. 340/11 - 89/10 - ME		
330	09-Dic-13		16.000,00		16.000,00			16.000,00		Nov. Univ. - Docentes y Docentes Producción Bloques de Prueba	Res. 401/11 - 89/10 - ME		
330	22-Mar-13		3.730,00		3.730,00			3.730,00		PPUA Alumnos Univ. de entropico V- Proceso sus de reevaluación	Res. 402/11 - 89/10 - ME		
330	22-Mar-13		1.100.000,00		1.100.000,00			1.100.000,00		Convocatoria N° 008 y Univ. Nov. de Salta	Res. 448/11 - Univ. Nov. Salta		
330	22-Mar-13		64.233.188,79		64.233.188,79			64.233.188,79		Casos MPPERS Univ. Nov. de Salta 5 de Agosto 2013	Res. 8-22/11 - Univ. Nov. Salta		

Observaciones: El presente Comprobante de Pago es válido y respaldado en su totalidad en su momento de emisión.

Se emite en su totalidad en su momento de emisión.

ALBERTO ZAPANA  
DIR. CONTABILIDAD  
AC. DIR. GRAL. DE ADM.  
UNIVERSIDAD NACIONAL DE SALTA

Lic. ALONSO MIGUEL M. NINA  
Secretario Administrativo  
UNIVERSIDAD NACIONAL DE SALTA

Dr. MIGUEL ANGEL BOBO  
Secretario  
UNIVERSIDAD NACIONAL DE SALTA







CATEGORIA	NIVEL DE INGRESO		NIVEL DE DESARROLLO		NIVEL DE CALIFICACION		NIVEL DE EXPERIENCIA		NIVEL DE PRODUCTIVIDAD		NIVEL DE RESPONSABILIDAD		NIVEL DE AUTONOMIA	
	1	2	3	4	5	6	7	8	9	10	11	12	13	14
1	100	100	100	100	100	100	100	100	100	100	100	100	100	100
2	100	100	100	100	100	100	100	100	100	100	100	100	100	100
3	100	100	100	100	100	100	100	100	100	100	100	100	100	100
4	100	100	100	100	100	100	100	100	100	100	100	100	100	100
5	100	100	100	100	100	100	100	100	100	100	100	100	100	100
6	100	100	100	100	100	100	100	100	100	100	100	100	100	100
7	100	100	100	100	100	100	100	100	100	100	100	100	100	100
8	100	100	100	100	100	100	100	100	100	100	100	100	100	100
9	100	100	100	100	100	100	100	100	100	100	100	100	100	100
10	100	100	100	100	100	100	100	100	100	100	100	100	100	100
11	100	100	100	100	100	100	100	100	100	100	100	100	100	100
12	100	100	100	100	100	100	100	100	100	100	100	100	100	100
13	100	100	100	100	100	100	100	100	100	100	100	100	100	100
14	100	100	100	100	100	100	100	100	100	100	100	100	100	100
15	100	100	100	100	100	100	100	100	100	100	100	100	100	100
16	100	100	100	100	100	100	100	100	100	100	100	100	100	100
17	100	100	100	100	100	100	100	100	100	100	100	100	100	100
18	100	100	100	100	100	100	100	100	100	100	100	100	100	100
19	100	100	100	100	100	100	100	100	100	100	100	100	100	100
20	100	100	100	100	100	100	100	100	100	100	100	100	100	100
21	100	100	100	100	100	100	100	100	100	100	100	100	100	100
22	100	100	100	100	100	100	100	100	100	100	100	100	100	100
23	100	100	100	100	100	100	100	100	100	100	100	100	100	100
24	100	100	100	100	100	100	100	100	100	100	100	100	100	100
25	100	100	100	100	100	100	100	100	100	100	100	100	100	100
26	100	100	100	100	100	100	100	100	100	100	100	100	100	100
27	100	100	100	100	100	100	100	100	100	100	100	100	100	100
28	100	100	100	100	100	100	100	100	100	100	100	100	100	100
29	100	100	100	100	100	100	100	100	100	100	100	100	100	100
30	100	100	100	100	100	100	100	100	100	100	100	100	100	100
31	100	100	100	100	100	100	100	100	100	100	100	100	100	100
32	100	100	100	100	100	100	100	100	100	100	100	100	100	100
33	100	100	100	100	100	100	100	100	100	100	100	100	100	100
34	100	100	100	100	100	100	100	100	100	100	100	100	100	100
35	100	100	100	100	100	100	100	100	100	100	100	100	100	100
36	100	100	100	100	100	100	100	100	100	100	100	100	100	100
37	100	100	100	100	100	100	100	100	100	100	100	100	100	100
38	100	100	100	100	100	100	100	100	100	100	100	100	100	100
39	100	100	100	100	100	100	100	100	100	100	100	100	100	100
40	100	100	100	100	100	100	100	100	100	100	100	100	100	100
41	100	100	100	100	100	100	100	100	100	100	100	100	100	100
42	100	100	100	100	100	100	100	100	100	100	100	100	100	100
43	100	100	100	100	100	100	100	100	100	100	100	100	100	100
44	100	100	100	100	100	100	100	100	100	100	100	100	100	100
45	100	100	100	100	100	100	100	100	100	100	100	100	100	100
46	100	100	100	100	100	100	100	100	100	100	100	100	100	100
47	100	100	100	100	100	100	100	100	100	100	100	100	100	100
48	100	100	100	100	100	100	100	100	100	100	100	100	100	100
49	100	100	100	100	100	100	100	100	100	100	100	100	100	100
50	100	100	100	100	100	100	100	100	100	100	100	100	100	100

UNIVERSIDAD NACIONAL DE SALTA

SECRETARIA ADMINISTRATIVA

SECRETARIA ADMINISTRATIVA

SECRETARIA ADMINISTRATIVA

SECRETARIA ADMINISTRATIVA

SECRETARIA ADMINISTRATIVA

**Dr. MIGUEL ANGEL BOSO**  
 Rector  
 Universidad Nacional de Salta

**Lic. ADRIAN VARGAS M. NIÑA**  
 Secretario Administrativo  
 Universidad Nacional de Salta

**ALBERTO ZAPANA**  
 DIR. CONTABILIDAD  
 VIC. DIR. GRAL. DE ADM.  
 UNIVERSIDAD NACIONAL DE SALTA





**UNIVERSIDAD NACIONAL  
DE SALTA**

**EJERCICIO 2013**

**CUENTA AHORRO  
INVERSIÓN  
FINANCIAMIENTO**

**CAPITULO I**





CONCEPTO	BALANCE	FLUJO	FLUJO	FLUJO	BALANCE
	GENERAL AL	PRESUPUESTARIO AL	NO PRESUPUESTARIO AL	TOTALES AL	GENERAL AL
	31/12/2012	31/12/2013	01/12/2013	31/12/2013	31/12/2013
<b>ACTIVO CORRIENTE</b>	<b>116.669.293,37</b>	<b>81.064.211,23</b>	<b>-41.226.313,68</b>	<b>39.837.897,55</b>	<b>155.617.191,18</b>
DISPONIBILIDADES	00.100.818,91	22.352.502,23	-15.462.289,63	6.890.212,60	86.890.729,47
Depositos (Incluye)	00.100.818,91	22.352.502,23	-15.462.289,63	6.890.212,60	86.890.729,47
(Previsiones)	0,00	0,00	0,00	0,00	0,00
INVERSIONES FINANCIERAS	0,00	0,00	18.185.798,82	18.185.798,82	18.185.798,82
Transferencias financieras (Incluye)	0,00	0,00	18.185.798,82	18.185.798,82	18.185.798,82
(Previsiones)	0,00	0,00	0,00	0,00	0,00
CREDITOS	54.335.667,87	88.731.709,30	-48.806.883,49	17.874.826,31	73.210.413,18
Cuentas (Incluye)	57.148.528,87	88.731.709,30	-48.806.883,49	17.874.826,31	73.210.413,18
(Previsiones)	-2.812.861,00	0,00	0,00	0,00	-2.812.861,00
BIENES DE CAMBIO	0,00	0,00	0,00	0,00	0,00
BIENES DE CONSUMO	0,00	0,00	0,00	0,00	0,00
OTROS ACTIVOS	1.223.188,99	0,00	-1.000.809,15	-1.000.809,15	130.279,74
<b>ACTIVO NO CORRIENTE</b>	<b>110.999.894,90</b>	<b>15.319.343,12</b>	<b>-3.640.133,28</b>	<b>8.769.209,84</b>	<b>129.758.894,34</b>
CREDITOS A LARGO PLAZO	0,00	0,00	0,00	0,00	0,00
Cuentas (Incluye)	0,00	0,00	0,00	0,00	0,00
(Previsiones)	0,00	0,00	0,00	0,00	0,00
INVERSIONES FINANCIERAS A LARGO PLAZO	0,00	0,00	0,00	0,00	0,00
Transferencias financieras (Incluye)	0,00	0,00	0,00	0,00	0,00
(Previsiones)	0,00	0,00	0,00	0,00	0,00
BIENES DE USO	106.780.185,78	13.311.380,12	-3.700.744,50	9.540.635,82	118.389.396,81
Bienes de uso (Incluye)	136.918.888,23	13.811.380,12	-140.552,41	13.461.827,83	152.389.830,79
Operacional acumuladas de bienes de uso	-29.138.702,45	0,00	-3.908.296,71	-3.908.296,71	-33.047.039,15
BIENES INMATERIALES	1.208.633,71	7.969,00	218.611,00	223.574,00	1.432.407,71
Activos intangibles	2.000.303,88	7.969,00	252.891,00	260.854,00	2.263.157,88
Amortizaciones acumuladas de bienes intangibles	-1.480.470,28	0,00	-31.279,98	-31.279,98	-1.511.750,23
OTROS ACTIVOS A LARGO PLAZO	0,00	0,00	0,00	0,00	0,00
<b>PASIVO CORRIENTE</b>	<b>45.999.838,16</b>	<b>43.197.479,43</b>	<b>-32.447.448,35</b>	<b>8.750.034,08</b>	<b>55.346.872,24</b>
DEUDAS	47.801.191,33	43.197.479,43	-33.879.874,07	9.317.608,36	57.178.994,99
DEUDA DOCUMENTADA A PAGAR	0,00	0,00	0,00	0,00	0,00
OTROS DEUDAS	-3.201.433,98	0,00	271.158,43	271.158,43	-2.930.275,55
PORTACION CORRIENTE DE PASIVOS NO CORRIENTES	0,00	0,00	0,00	0,00	0,00
PASIVOS DIFERIDOS	0,00	0,00	0,00	0,00	0,00
PREVISIONES	0,00	0,00	0,00	0,00	0,00
FONDOS DE TERCEROS Y EN GARANTIA	998.785,36	0,00	181.275,29	181.275,29	1.180.060,65
OTROS PASIVOS	0,00	0,00	0,00	0,00	0,00
<b>PASIVO NO CORRIENTE</b>	<b>52.728.283,93</b>	<b>0,00</b>	<b>-4.519.397,34</b>	<b>-4.519.397,34</b>	<b>48.208.886,59</b>
DEUDAS A LARGO PLAZO	30.537.626,24	0,00	-9.072.509,94	-9.072.509,94	21.465.116,30
DEUDA DOCUMENTADA A PAGAR A LARGO PLAZO	0,00	0,00	0,00	0,00	0,00
DEUDA PUBLICA	0,00	0,00	0,00	0,00	0,00
PRESTAMOS A LARGO PLAZO	0,00	0,00	0,00	0,00	0,00
PASIVOS DIFERIDOS A LARGO PLAZO	0,00	0,00	0,00	0,00	0,00
PREVISIONES A LARGO PLAZO Y RESERVAS TECNICAS	0,00	0,00	0,00	0,00	0,00
INTERESES A DEFERIR A LARGO PLAZO	-27.812.872,31	0,00	4.553.202,30	4.553.202,30	-23.259.670,01
OTROS PASIVOS A LARGO PLAZO	0,00	0,00	0,00	0,00	0,00
<b>PATRIMONIO INSTITUCIONAL</b>	<b>138.305.995,88</b>	<b>91.206.674,92</b>	<b>-8.809.694,34</b>	<b>44.396.280,68</b>	<b>172.701.476,66</b>
CAPITAL INSTITUCIONAL	9.800.230,83	0,00	0,00	0,00	9.800.230,83
ACTIVO DEL CAPITAL INSTITUCIONAL	12.430.617,89	0,00	0,00	0,00	12.430.617,89
TRANSFERENCIAS Y CONTRIBUCIONES DE CAPITAL RECIBIDAS	24.383.613,14	4.029.728,00	0,00	4.029.728,00	28.413.341,14
ADJUSTE DE TRANSFER Y CONTRIBUCIONES DE CAPITAL	0,00	0,00	0,00	0,00	0,00
RESULTADO DE LA CUENTA CORRIENTE	41.236.359,05	47.180.346,92	-8.809.694,34	40.370.655,68	81.606.014,73
Resultado de ejercicios anteriores*	41.236.359,05	0,00	1.872,82	1.872,82	41.238.231,87
Resultado del ejercicio	0,00	47.180.346,92	-8.811.567,16	40.368.782,86	40.368.782,86
Ingresos corrientes	488.018.532,94	652.521,27	488.660.554,21	488.660.554,21	488.660.554,21
Ingresos tributarios	0,00	0,00	0,00	0,00	0,00
Contribuciones a la Seguridad Social	0,00	0,00	0,00	0,00	0,00
Ingresos no tributarios	3.006.614,33	0,00	3.006.614,33	3.006.614,33	3.006.614,33
Valor de bienes de las administraciones publicas	1.707.217,23	0,00	1.707.217,23	1.707.217,23	1.707.217,23
Provisiones de servicios de las administraciones publicas	0,00	0,00	0,00	0,00	0,00
Reventas de la propiedad	1.185.798,82	0,00	1.185.798,82	1.185.798,82	1.185.798,82
Transferencias recibidas	438.300.383,26	0,00	438.300.383,26	438.300.383,26	438.300.383,26
Contribuciones recibidas	0,00	0,00	0,00	0,00	0,00
Otros ingresos	3.816.038,52	832.521,27	4.648.559,79	4.648.559,79	4.648.559,79
Resultado por impuestos a la utilidad	0,00	0,00	0,00	0,00	0,00
Resultado por intereses	0,00	0,00	0,00	0,00	0,00
Gastos corrientes	420.857.883,02	7.644.096,11	428.481.979,13	428.481.979,13	428.481.979,13
Gastos de consumo	407.022.818,02	3.943.576,99	411.866.395,02	411.866.395,02	411.866.395,02
Reventas de la propiedad	0,00	3.281.433,99	3.281.433,99	3.281.433,99	3.281.433,99
Previsiones de la Seguridad Social	0,00	0,00	0,00	0,00	0,00
Costo de venta de bienes de las administraciones publicas	0,00	0,00	0,00	0,00	0,00
Costo de provision de servicios de las administraciones publicas	0,00	0,00	0,00	0,00	0,00
Transferencias otorgadas	12.814.868,88	0,00	12.814.868,88	12.814.868,88	12.814.868,88
Contribuciones otorgadas	0,00	0,00	0,00	0,00	0,00
Otros gastos	0,00	439.077,80	439.077,80	439.077,80	439.077,80
Resultado por impuestos a la utilidad	0,00	0,00	0,00	0,00	0,00
Resultado por intereses	0,00	0,00	0,00	0,00	0,00
OPERACIONES PATRIMONIALES DE LOS ORGANISMOS DECENTRALIZADOS	40.842.375,10	0,00	0,00	0,00	40.842.375,10
<b>PATRIMONIO PUBLICO</b>	<b>0,00</b>	<b>0,00</b>	<b>0,00</b>	<b>0,00</b>	<b>0,00</b>

Se certifica que se ha tenido a la vista la documentación de respaldo.

ALBERTO ZAPANA  
 DIR. CONTABILIDAD  
 VIC DIR. GRAL. DE ADM.  
 UNIVERSIDAD NACIONAL DE SALTA

Lic. Adm. MIGUEL M. NINA  
 Secretario Administrativo  
 Universidad Nacional de Salta

Dr. MIGUEL ANGEL BOSCO  
 Rector  
 Universidad Nacional de Salta



**CUADRO 9 - COMPATIBILIDAD DE LOS ESTADOS CONTABLES AL 31/12/2013**

**DETALLE DE LOS FLUJOS NO PRESUPUESTARIOS**

<b>ACTIVO CORRIENTE</b>	<b>-41.226.313,65</b>
<b>DISPONIBILIDADES</b>	<b>-15.462.289,63</b>
<b>Disponibilidades brutas</b>	<b>-15.462.289,63</b>
<b>INVERSIONES FINANCIERAS</b>	<b>16.185.768,82</b>
Inversiones Financieras (brutas)	16.185.768,82
Plazo Fijo	16.185.768,82
<b>CREDITOS</b>	<b>-40.856.883,69</b>
<u>Percibido</u>	
Transferencias Pendientes del Tesoro Nacional	-39.927.537,64
Univ. Nac. De Salta y Fundación Bemberg - Argentina	-404.915,00
<u>Anticipos</u>	
Adelantos a Proveedores y Contratistas Ej 2012	-1.472.261,30
Adelantos a Proveedores y Contratistas Ej 2013	840.728,93
Otros Anticipos Ej 2012	-9.782.338,85
Otros Anticipos Ej 2013	9.888.708,88
<u>Otros Créditos</u>	
Retenciones a Cobrar Dependencias	731,29
<b>Créditos (brutos)</b>	<b>-40.856.883,69</b>
<b>OTROS ACTIVOS</b>	<b>-1.092.909,15</b>
<u>Rendición</u>	
Liquidaciones Pagadas a Rendir	-1.093.182,00
<u>Saldos Cuenta Pago Virtual</u>	
Saldo Ejercicio 2013	272,85
<b>OTROS ACTIVOS</b>	<b>-1.092.909,15</b>
<b>ACTIVO NO CORRIENTE</b>	<b>-3.550.133,28</b>
<b>BIENES DE USO</b>	<b>-3.765.744,30</b>
Altas No Presupuestarias del Ejercicio	569.521,27
Bajas del Ejercicio	-428.968,86
<b>Bienes de Uso (brutos)</b>	<b>140.552,41</b>
Amortizaciones del Ejercicio	-3.906.296,71
<b>(Depreciaciones acumuladas de bienes de uso)</b>	<b>-3.906.296,71</b>
<b>BIENES INMATERIALES</b>	<b>215.611,02</b>
Altas No Presupuestarias del Ejercicio	263.000,00
Bajas del Ejercicio	-10.109,00
<b>Activos Intangibles</b>	<b>252.891,00</b>
Amortizaciones del Ejercicio	-37.279,98
<b>(Amortizaciones acumuladas de bienes intangibles)</b>	<b>-37.279,98</b>
<b>PASIVO CORRIENTE</b>	<b>-33.447.445,35</b>
<b>DEUDAS</b>	<b>-33.879.674,07</b>
<u>Pagos</u>	
Deuda Exigible	-41.388.441,47
Expte. N° 118073/2011	1.872,60
<u>A Pagar</u>	
Retenciones a Pagar	-2.687,67





**CUADRO 9 - COMPATIBILIDAD DE LOS ESTADOS CONTABLES AL 31/12/2013**

**DETALLE DE LOS FLUJOS NO PRESUPUESTARIOS**

<u>Plan Facilidades de Pago - Dcto 1571/10</u>		
Intereses cuotas 16 a 27		-3.261.433,56
Intereses cuotas 29 a 40		2.990.275,13
Capital e Intereses cuotas 16 a 27		6.274.305,12
Anticipo 6 cuotas - Dcto 1571/10		1.506.435,78
DEUDAS		<b>-33.879.674,07</b>
<b>INTERESES A DEVENGAR</b>		<b>271.158,43</b>
Intereses a Devengar a Corto Plazo - Dcto.1571/10		271.158,43
<b>FONDOS DE TERCEROS Y EN GARANTIA</b>		<b>161.070,29</b>
Fondos en Garantia		-12.974,39
Fondos de Terceros		174.044,68
FONDOS DE TERCEROS Y EN GARANTIA		<b>161.070,29</b>
<b>PASIVO NO CORRIENTE</b>		<b>-4.519.307,34</b>
<b>DEUDAS A LARGO PLAZO</b>		<b>-9.072.509,64</b>
<u>Plan Facilidades de Pago - Dcto 1571/10</u>		
Capital e Intereses cuotas 29 a 40		-6.003.146,69
Anticipo 6 cuotas - Dcto 1571/10		-1.506.435,78
Interés 2° Plan de Pago - Cuotas 28 al 33		-1.562.927,17
<b>INTERESES A DEVENGAR A LARGO PLAZO</b>		<b>4.553.202,30</b>
<u>Plan Facilidades de Pago - Dcto 1571/10</u>		
Intereses cuotas 29 a 40		2.990.275,13
Interés 2° Plan de Pago - Cuotas 28 al 33		1.562.927,17
<b>PATRIMONIO INSTITUCIONAL</b>		<b>-6.809.694,24</b>
<b>TRANSFERENCIAS Y CONTRIBUCIONES DE CAPITAL RECIBIDAS</b>		<b>0,00</b>
<b>RESULTADO DE LA CUENTA CORRIENTE</b>		<b>-6.809.694,24</b>
Resultado de Ejercicios Anteriores		<b>1.872,60</b>
Expte. N° 118073/2011		1.872,60
Resultado del Periodo		<b>-6.811.566,84</b>
<b>Ingresos corrientes</b>		<b>832.521,27</b>
Altas No Presupuestarias del Ejercicio		832.521,27
Otros ingresos		<b>832.521,27</b>
<b>Gastos corrientes</b>		<b>7.644.088,11</b>
Amortizaciones del Ejercicio		3.943.576,69
Gastos de consumo		<b>3.943.576,69</b>
Intereses de la Deuda Interna		3.261.433,56
Rentas de la Propiedad		<b>3.261.433,56</b>
Bajas del Ejercicio		439.077,86
Otras perdidas		<b>439.077,86</b>

ALBERTO ZAPANA  
 DIR. CONTABILIDAD  
 VIC DIR. GRAL. DE ADM.  
 UNIVERSIDAD NACIONAL DE SALTA

Lic. Adm. MIGUEL M. RINA  
 Secretario Administrativo  
 Universidad Nacional de Salta



CUENTA AHORRO-INVERSION-FINANCIAMIENTO

CONSOLIDADO		- En Pesos -		
CONCEPTO		RECAUDADO/ DEVENGADO PRESUPUESTARIO	RECAUDADO/ DEVENGADO NO PRESUPUESTARIO	RECAUDADO/ DEVENGADO TOTAL
I-	INGRESOS CORRIENTES	468.018.032,94	832.521,27	468.850.554,21
	- Ingresos no Tributarios	3.006.614,33	0,00	3.006.614,33
	- Ventas de Bs. y Serv. de las Adm. Pub.	1.707.217,23	0,00	1.707.217,23
	- Rentas de la Propiedad	1.183.768,82	0,00	1.183.768,82
	- Transferencias Corrientes	458.300.393,26	0,00	458.300.393,26
	Del Sector Privado	0,00	0,00	0,00
	Del Sector Público	458.300.393,26	0,00	458.300.393,26
	De la Administración Nacional (ver Cuadro 10.1.1)	458.287.413,77	0,00	458.287.413,77
	Del Tesoro Nacional	458.287.413,77	0,00	458.287.413,77
	De Crédito Externo	0,00	0,00	0,00
	Otras Fuentes de Financiamiento	0,00	0,00	0,00
	Del Sector Público Empresarial	0,00	0,00	0,00
	De provincias y municipios	12.979,49	0,00	12.979,49
	Del Sector externo	0,00	0,00	0,00
	- Otros	3.838.030,30	832.521,27	4.670.551,57
II-	GASTOS CORRIENTES	420.857.683,02	7.644.088,11	428.481.771,13
	- Gastos de Consumo	407.922.816,13	3.943.376,69	411.866.192,82
	- Remuneraciones	362.082.103,32	0,00	362.082.103,32
	- Bienes y Servicios	25.839.615,46	0,00	25.839.615,46
	- Variación de Existencias	0,00	0,00	0,00
	- Depreciaciones y Amortizaciones	0,00	3.943.376,69	3.943.376,69
	- Otros Gastos	1.097,35	0,00	1.097,35
	- Rentas de la Propiedad	0,00	3.261.433,56	3.261.433,56
	- Intereses	0,00	3.261.433,56	3.261.433,56
	- Otras Rentas	0,00	0,00	0,00
	- Otros Gastos Corrientes	0,00	439.077,86	439.077,86
	- Transferencias Corrientes	12.914.866,89	0,00	12.914.866,89
	Al Sector Privado	12.914.866,89	0,00	12.914.866,89
	Al Sector Público	0,00	0,00	0,00
	Al Sector Externo	0,00	0,00	0,00
III-	RESULTADO ECONÓMICO (I-II)	47.160.349,92	-6.811.566,84	40.348.783,08
IV-	RECURSOS DE CAPITAL	4.025.725,00	4.948.690,83	8.974.415,83
	- Recursos Propios de Capital	0,00	4.948.690,83	4.948.690,83
	Ventas de Activos	0,00	0,00	0,00
	Disminución de Existencias	0,00	1.005.114,16	1.005.114,16
	Incremento de las Depreciaciones y Amortizaciones Acumuladas	0,00	3.943.576,69	3.943.576,69
	- Transferencias de Capital	4.025.725,00	0,00	4.025.725,00
	Del Sector Privado	0,00	0,00	0,00
	Del Sector Público	4.025.725,00	0,00	4.025.725,00
	De la Administración Nacional	4.025.725,00	0,00	4.025.725,00
	Del Sector Público Empresarial	0,00	0,00	0,00
	De provincias y municipios	0,00	0,00	0,00
	Del Sector externo	0,00	0,00	0,00
	- Distribución de la Inv. Financiera	0,00	0,00	0,00
	Venta de Acciones y Participaciones de Capital	0,00	0,00	0,00
V-	GASTOS DE CAPITAL	13.319.343,12	1.398.537,37	14.717.880,49
	- Inversión Real Directa	13.319.343,12	1.398.537,37	14.717.880,49
	Incremento de Existencias	0,00	0,00	0,00
	Otras Inversiones Reales Directas	13.319.343,12	1.398.537,37	14.717.880,49
	- Transferencias de Capital	0,00	0,00	0,00
	Al Sector Privado	0,00	0,00	0,00
	Al Sector Público	0,00	0,00	0,00
	Al Sector Externo	0,00	0,00	0,00
	- Inversión Financiera	0,00	0,00	0,00
VI-	TOTAL RECURSOS (I+IV)	472.043.757,84	5.781.212,12	477.824.970,06
VII-	TOTAL GASTOS (II+V)	434.137.026,14	9.042.645,66	443.199.671,82
VIII-	RESULTADO FINANCIERO	37.886.731,80	-3.261.433,56	34.625.298,24

U.N.Sa




SAF: 830  
 Universidad Nacional de Salta  
 Ejercicio: 2013  
 Fecha: 31/12/2013  
 Versión: 2

CUADRO 18.1

CUENTA AHORRO-INVERSION-FINANCIAMIENTO

CONSOLIDADO:		- En Pesos-		
CONCEPTO		RECAUDADO/ DEVENGADO PRESUPUESTARIO	RECAUDADO/ DEVENGADO NO PRESUPUESTARIO	RECAUDADO/ DEVENGADO TOTAL
IX -	FUENTES FINANCIERAS	30.978.220,33	62.399.386,09	113.377.606,42
	- Disminución de la Inv. Financiera	0,00	37.412.082,47	37.412.082,47
	- Disminución de Disponibilidades	0,00	15.462.289,63	15.462.289,63
	- Disminución de las Inversiones Financieras Temporarias	0,00	0,00	0,00
	- Venta de Títulos y Valores	0,00	0,00	0,00
	- Disminución de Otros Activos Financieros	0,00	41.949.792,84	41.949.792,84
	- Endeudamiento Público e Incremento de Otros Pasivos	30.978.220,33	4.985.431,02	35.963.651,35
	- Deuda Pública y Préstamos	0,00	0,00	0,00
	- Incremento de Otros Pasivos	30.978.220,33	4.985.431,02	35.963.651,35
	- Incremento de Provisiones	0,00	0,00	0,00
	- Incremento de Pasivos Diferidos	0,00	0,00	0,00
	- Incremento por Pasivos no contabilizados	0,00	0,00	0,00
	- Incremento de Fondos de Terceros	0,00	161.070,29	161.070,29
	- Deuda Exigible	30.978.220,33	0,00	30.978.220,33
	- Otros Pasivos	0,00	4.824.360,73	4.824.360,73
	- Incremento del Patrimonio	0,00	1.872,60	1.872,60
	- Desafectación de Deuda Exigible	0,00	0,00	0,00
	- Otros - A.R.E.A.	0,00	1.872,60	1.872,60
X -	APLICACIONES FINANCIERAS	88.864.852,13	39.137.952,33	148.002.804,46
	- Inversión Financiera	81.084.211,23	16.185.768,82	97.269.980,05
	- Incremento de Disponibilidades	22.352.302,23	0,00	22.352.302,23
	- Incremento de Inversiones Financieras Temporarias	0,00	16.185.768,82	16.185.768,82
	- Títulos, Valores y Aportes Capital	0,00	0,00	0,00
	- Transferencias a Cobrar	38.731.709,00	0,00	38.731.709,00
	- Incremento de Otros Activos Financieros	0,00	0,00	0,00
	- Amortización de Deudas y Disminución de Otros Pasivos	7.780.740,90	42.952.183,71	50.732.924,61
	- Deuda Pública y Préstamos	7.780.740,90	1.565.614,84	9.346.355,74
	- Disminución de Otros Pasivos	0,00	41.386.568,87	41.386.568,87
	- Disminución de Pasivos Diferidos	0,00	0,00	0,00
	- Pago de Deuda Exigible	0,00	41.384.696,27	41.384.696,27
	- Desafectación de Deuda Exigible	0,00	1.872,60	1.872,60
	- Fondos de Terceros	0,00	0,00	0,00
	- Otros	0,00	0,00	0,00
	- Cancelación de Otros Pasivos	0,00	0,00	0,00
	- Disminución del Patrimonio	0,00	0,00	0,00
	- A.R.E.A.	0,00	0,00	0,00
	- Otros	0,00	0,00	0,00
	Se certifica que se ha tenido a la vista la documentación de respaldo:	0,00	0,00	0,00

FIRMA  
  
**ALBERTO ZAPANA**  
 DIR. CONTABILIDAD  
 VIC DIR. GERAL DE ADM.  
 UNIVERSIDAD NACIONAL DE SALTA

FIRMA  
  
 Lic. Adm. MIGUEL M. NINA  
 Secretario Administrativo  
 Universidad Nacional de Salta

FIRMA  
  
**Dr. MIGUEL ANGEL BOSO**  
 Rector  
 Universidad Nacional de Salta





SAF 830  
 Universidad Nacional de Salta  
 Ejercicio: 2013  
 Fecha: 31/12/2013  
 Versión: 2

CUADRO 10.1

CUENTA AHORRO-INVERSION-FINANCIAMIENTO

FUENTE DE FINANCIAMIENTO: 11		- En Pesos -		
CONCEPTO	RECAUDADO/ DEVENGADO PRESUPUESTARIO	RECAUDADO/ DEVENGADO NO PRESUPUESTARIO	RECAUDADO/ DEVENGADO TOTAL	
I - INGRESOS CORRIENTES	458.266.221,00		458.266.221,00	
- Ingresos no Tributarios	0,00		0,00	
- Ventas de Bs. y Serv. de las Adm. Pub.	0,00		0,00	
- Rentas de la Propiedad	0,00		0,00	
- Transferencias Corrientes	458.266.221,00		458.266.221,00	
Del Sector Privado	0,00		0,00	
Del Sector Público	458.266.221,00		458.266.221,00	
De la Administración Nacional	458.266.221,00		458.266.221,00	
Del Tesoro Nacional	458.266.221,00		458.266.221,00	
De Crédito Externo	0,00		0,00	
Otras Fuentes de Financiamiento	0,00		0,00	
Del Sector Público Empresarial	0,00		0,00	
De provincias y municipios	0,00		0,00	
Del Sector externo	0,00		0,00	
- Otros	0,00		0,00	
II - GASTOS CORRIENTES	407.056.226,05		407.056.226,05	
- Gastos de Consumo	397.409.148,95		397.409.148,95	
Remuneraciones	382.082.103,32		382.082.103,32	
Bienes y Servicios	15.325.948,28		15.325.948,28	
Variación de Existencias	0,00		0,00	
Depreciaciones y Amortizaciones	0,00		0,00	
Otros Gastos	1.097,35		1.097,35	
- Rentas de la Propiedad	0,00		0,00	
Intereses	0,00		0,00	
Otras Rentas	0,00		0,00	
- Otros Gastos Corrientes	0,00		0,00	
- Transferencias Corrientes	9.647.077,10		9.647.077,10	
Al Sector Privado	9.647.077,10		9.647.077,10	
Al Sector Público	0,00		0,00	
Al Sector Externo	0,00		0,00	
III - RESULTADO ECONÓMICO (I-II)	51.209.994,95		51.209.994,95	
IV - RECURSOS DE CAPITAL	2.925.725,00		2.925.725,00	
- Recursos Propios de Capital	0,00		0,00	
Ventas de Activos	0,00		0,00	
Disminución de Existencias	0,00		0,00	
Incremento de las Depreciaciones y Amortizaciones Acumuladas	0,00		0,00	
- Transferencias de Capital	2.925.725,00		2.925.725,00	
Del Sector Privado	0,00		0,00	
Del Sector Público	2.925.725,00		2.925.725,00	
De la Administración Nacional	2.925.725,00		2.925.725,00	
Del Sector Público Empresarial	0,00		0,00	
De provincias y municipios	0,00		0,00	
Del Sector externo	0,00		0,00	
- Diminución de la Inv. Financiera	0,00		0,00	
Venta de Acciones y Participaciones de Capital	0,00		0,00	
V - GASTOS DE CAPITAL	1.799.425,41		1.799.425,41	
- Inversión Real Directa	1.799.425,41		1.799.425,41	
Incremento de Existencias	0,00		0,00	
Otras Inversiones Reales Directas	1.799.425,41		1.799.425,41	
- Transferencias de Capital	0,00		0,00	
Al Sector Privado	0,00		0,00	
Al Sector Público	0,00		0,00	
Al Sector Externo	0,00		0,00	
- Inversión Financiera	0,00		0,00	
VI - TOTAL RECURSOS (I+IV)	461.191.946,00		461.191.946,00	
VII - TOTAL GASTOS (II+V)	408.855.651,46		408.855.651,46	
VIII - RESULTADO FINANCIERO	52.336.294,54		52.336.294,54	

U.N. Sa



FUENTE DE FINANCIAMIENTO: 11		- En Pesos -		
CONCEPTO		RECAUDADO/ DEVENGADO PRESUPUESTARIO	RECAUDADO/ DEVENGADO NO PRESUPUESTARIO	RECAUDADO/ DEVENGADO TOTAL
IX -	FUENTES FINANCIERAS	0,00		0,00
	- Disminución de la Inv. Financiera	0,00		0,00
	- Disminución de Disponibilidades	0,00		0,00
	- Disminución de las Inversiones Financieras Temporarias	0,00		0,00
	- Venta de Títulos y Valores	0,00		0,00
	- Disminución de Otros Activos Financieros	0,00		0,00
	- Endeudamiento Público e Incremento de Otros Pasivos	0,00		0,00
	- Deuda Pública y Préstamos	0,00		0,00
	- Incremento de Otros Pasivos	0,00		0,00
	- Incremento de Provisiones	0,00		0,00
	- Incremento de Pasivos Diferidos	0,00		0,00
	- Incremento por Pasivos no contabilizados	0,00		0,00
	- Incremento de Fondos de Terceros	0,00		0,00
	- Deuda Exigible	0,00		0,00
	- Otros Pasivos	0,00		0,00
	- Incremento del Patrimonio	0,00		0,00
	- Desafectación de Deuda Exigible	0,00		0,00
	- Otros - A.R.E.A.	0,00		0,00
X -	APLICACIONES FINANCIERAS	0,00		0,00
	- Inversión Financiera	0,00		0,00
	- Incremento de Disponibilidades	0,00		0,00
	- Incremento de Inversiones Financieras Temporarias	0,00		0,00
	- Títulos, Valores y Aportes Capital	0,00		0,00
	- Transferencias a Cobrar	0,00		0,00
	- Incremento de Otros Activos Financieros	0,00		0,00
	- Amortización de Deudas y Disminución de Otros Pasivos	0,00		0,00
	- Deuda Pública y Préstamos	0,00		0,00
	- Disminución de Otros Pasivos	0,00		0,00
	- Disminución de Pasivos Diferidos	0,00		0,00
	- Pago de Deuda Exigible	0,00		0,00
	- Desafectación de Deuda Exigible	0,00		0,00
	- Fondos de Terceros	0,00		0,00
	- Otros	0,00		0,00
	- Cancelación de Otros Pasivos	0,00		0,00
	- Disminución del Patrimonio	0,00		0,00
	- A.R.E.A.	0,00		0,00
	- Otros	0,00		0,00

Se certifica que se ha tenido a la vista la documentación de respaldo.

FIRMA  
 ALBERTO ZAPANA  
 DIR. CONTABILIDAD  
 VIC DIR. GRAL. DE ADM.  
 UNIVERSIDAD NACIONAL DE SALTA

FIRMA  
 Lic. Adm. MIGUEL M. RINA  
 Secretario Administrativo  
 Universidad Nacional de Salta

FIRMA  
 Dr. MIGUEL ANGEL BOSO  
 Rector  
 Universidad Nacional de Salta



FUENTE DE FINANCIAMIENTO: 12		- En Pesos -		
CONCEPTO	RECAUDADO/ DEVENGADO/ PRESUPUESTARIO	RECAUDADO/ DEVENGADO/ NO PRESUPUESTARIO	RECAUDADO/ DEVENGADO/ TOTAL	
I - INGRESOS CORRIENTES	9.730.619,17		9.730.619,17	
- Ingresos no Tributarios	3.006.614,33		3.006.614,33	
- Ventas de Bs. y Serv. de las Adm. Pub.	1.707.217,23		1.707.217,23	
- Rentas de la Propiedad	1.185.768,62		1.185.768,62	
- Transferencias Corrientes	12.979,49		12.979,49	
Del Sector Privado	0,00		0,00	
Del Sector Público	12.979,49		12.979,49	
De la Administración Nacional	0,00		0,00	
Del Tesoro Nacional	0,00		0,00	
De Crédito Externo	0,00		0,00	
Otras Fuentes de Financiamiento	0,00		0,00	
Del Sector Público Empresarial	0,00		0,00	
De provincias y municipios	12.979,49		12.979,49	
Del Sector externo	0,00		0,00	
- Otros	3.818.039,30		3.818.039,30	
II - GASTOS CORRIENTES	5.598.062,84		5.598.062,84	
- Gastos de Consumo	4.403.558,08		4.403.558,08	
Remuneraciones	0,00		0,00	
Bienes y Servicios	4.403.558,08		4.403.558,08	
Variación de Existencias	0,00		0,00	
Depreciaciones y Amortizaciones	0,00		0,00	
Otros Gastos	0,00		0,00	
- Rentas de la Propiedad	0,00		0,00	
Intereses	0,00		0,00	
Otras Rentas	0,00		0,00	
- Otros Gastos Corrientes	0,00		0,00	
- Transferencias Corrientes	1.194.504,56		1.194.504,56	
Al Sector Privado	1.194.504,56		1.194.504,56	
Al Sector Público	0,00		0,00	
Al Sector Externo	0,00		0,00	
III - RESULTADO ECONÓMICO (I-II)	4.132.556,33		4.132.556,33	
IV - RECURSOS DE CAPITAL	0,00		0,00	
- Recursos Propios de Capital	0,00		0,00	
Ventas de Activos	0,00		0,00	
Disminución de Existencias	0,00		0,00	
Incremento de las Depreciaciones y Amortizaciones Acumuladas	0,00		0,00	
- Transferencias de Capital	0,00		0,00	
Del Sector Privado	0,00		0,00	
Del Sector Público	0,00		0,00	
De la Administración Nacional	0,00		0,00	
Del Sector Público Empresarial	0,00		0,00	
De provincias y municipios	0,00		0,00	
Del Sector externo	0,00		0,00	
- Disminución de la Inv. Financiera	0,00		0,00	
Venta de Acciones y Participaciones de Capital	0,00		0,00	
V - GASTOS DE CAPITAL	801.377,09		801.377,09	
- Inversión Real Directa	801.377,09		801.377,09	
Incremento de Existencias	0,00		0,00	
Otras Inversiones Reales Directas	801.377,09		801.377,09	
- Transferencias de Capital	0,00		0,00	
Al Sector Privado	0,00		0,00	
Al Sector Público	0,00		0,00	
Al Sector Externo	0,00		0,00	
- Inversión Financiera	0,00		0,00	
VI - TOTAL RECURSOS (I+IV)	9.730.619,17		9.730.619,17	
VII - TOTAL GASTOS (II+V)	6.399.459,73		6.399.459,73	
VIII - RESULTADO FINANCIERO	3.331.179,44		3.331.179,44	

U.N.Sa.



CUENTA AHORRO-INVERSION-FINANCIAMIENTO

FUENTE DE FINANCIAMIENTO: 12		- En Pesos-		
CONCEPTO		RECAUDADO/ DEVENGADO PRESUPUESTARIO	RECAUDADO/ DEVENGADO NO PRESUPUESTARIO	RECAUDADO/ DEVENGADO TOTAL
IX -	FUENTES FINANCIERAS	0,00		0,00
	- Disminución de la Inv. Financiera	0,00		0,00
	- Disminución de Disponibilidades	0,00		0,00
	- Disminución de las Inversiones Financieras Temporarias	0,00		0,00
	- Venta de Títulos y Valores	0,00		0,00
	- Disminución de Otros Activos Financieros	0,00		0,00
	- Endeudamiento Público e Incremento de Otros Pasivos	0,00		0,00
	- Deuda Pública y Préstamos	0,00		0,00
	- Incremento de Otros Pasivos	0,00		0,00
	- Incremento de Provisiones	0,00		0,00
	- Incremento de Pasivos Diferidos	0,00		0,00
	- Incremento por Pasivos no contabilizados	0,00		0,00
	- Incremento de Fondos de Terceros	0,00		0,00
	- Deuda Exigible	0,00		0,00
	- Otros Pasivos	0,00		0,00
	- Incremento del Patrimonio	0,00		0,00
	- Desafectación de Deuda Exigible	0,00		0,00
	- Otros - A.R.E.A.	0,00		0,00
X -	APLICACIONES FINANCIERAS	0,00		0,00
	- Inversión Financiera	0,00		0,00
	- Incremento de Disponibilidades	0,00		0,00
	- Incremento de Inversiones Financieras Temporarias	0,00		0,00
	- Títulos, Valores y Aportes Capital	0,00		0,00
	- Transferencias a Cobrar	0,00		0,00
	- Incremento de Otros Activos Financieros	0,00		0,00
	- Amortización de Deudas y Disminución de Otros Pasivos	0,00		0,00
	- Deuda Pública y Préstamos	0,00		0,00
	- Disminución de Otros Pasivos	0,00		0,00
	- Disminución de Pasivos Diferidos	0,00		0,00
	- Pago de Deuda Exigible	0,00		0,00
	- Desafectación de Deuda Exigible	0,00		0,00
	- Fondos de Terceros	0,00		0,00
	- Otros	0,00		0,00
	- Cancelación de Otros Pasivos	0,00		0,00
	- Disminución del Patrimonio	0,00		0,00
	- A.R.E.A.	0,00		0,00
	- Otros	0,00		0,00

Se certifica que se ha tenido a la vista la documentación de respaldo.

  
 FIRMA  
**ALBERTO ZAPANA**  
 DIR. CONTABILIDAD  
 AG DIR. GRAL. DE ADM.  
 UNIVERSIDAD NACIONAL DE SALTA

  
 FIRMA  
 Lic. Adm. **MIGUEL M. NINA**  
 Secretario Administrativo  
 Universidad Nacional de Salta

  
 FIRMA  
**Dr. MIGUEL ANGEL BOSO**  
 Rector  
 Universidad Nacional de Salta



SAF 801  
 Universidad Nacional de Salta  
 Ejercicio: 2013  
 Fecha: 31/12/2013  
 Versión: 2

CUADRO 163

CUENTA AHORRO-INVERSION-FINANCIAMIENTO

FUENTE DE FINANCIAMIENTO: 13

- En Pesos -

CONCEPTO	RECAUDADO/ DEVENGADO PRESUPUESTARIO	RECAUDADO/ DEVENGADO NO PRESUPUESTARIO	RECAUDADO/ DEVENGADO TOTAL
I - INGRESOS CORRIENTES	21.192,77		21.192,77
- Ingresos no Tributarios	0,00		0,00
- Ventas de Bs. y Serv. de las Adm. Pub.	0,00		0,00
- Rentas de la Propiedad	0,00		0,00
- Transferencias Corrientes	21.192,77		21.192,77
Del Sector Privado	0,00		0,00
Del Sector Público	21.192,77		21.192,77
De la Administración Nacional	21.192,77		21.192,77
Del Tesoro Nacional	21.192,77		21.192,77
De Crédito Externo	0,00		0,00
Otras Fuentes de Financiamiento	0,00		0,00
Del Sector Público Empresarial	0,00		0,00
De provincias y municipios	0,00		0,00
Del Sector externo	0,00		0,00
-Otros	0,00		0,00
II - GASTOS CORRIENTES	12.953,18		12.953,18
- Gastos de Consumo	12.953,18		12.953,18
Remuneraciones	0,00		0,00
Bienes y Servicios	12.953,18		12.953,18
Variación de Existencias	0,00		0,00
Depreciaciones y Amortizaciones	0,00		0,00
Otros Gastos	0,00		0,00
- Rentas de la Propiedad	0,00		0,00
Intereses	0,00		0,00
Otras Rentas	0,00		0,00
- Otros Gastos Corrientes	0,00		0,00
- Transferencias Corrientes	0,00		0,00
Al Sector Privado	0,00		0,00
Al Sector Público	0,00		0,00
Al Sector Externo	0,00		0,00
III - RESULTADO ECONÓMICO (I-II)	8.239,59		8.239,59
IV - RECURSOS DE CAPITAL	0,00		0,00
- Recursos Propios de Capital	0,00		0,00
Ventas de Activos	0,00		0,00
Disminución de Existencias	0,00		0,00
Incremento de las Depreciaciones y Amortizaciones Acumuladas	0,00		0,00
- Transferencias de Capital	0,00		0,00
Del Sector Privado	0,00		0,00
Del Sector Público	0,00		0,00
De la Administración Nacional	0,00		0,00
Del Sector Público Empresarial	0,00		0,00
De provincias y municipios	0,00		0,00
Del Sector externo	0,00		0,00
- Diminución de la Inv. Financiera	0,00		0,00
Venta de Acciones y Participaciones de Capital	0,00		0,00
V - GASTOS DE CAPITAL	20.459,00		20.459,00
- Inversión Real Directa	20.459,00		20.459,00
Incremento de Existencias	0,00		0,00
Otras Inversiones Reales Directas	20.459,00		20.459,00
- Transferencias de Capital	0,00		0,00
Al Sector Privado	0,00		0,00
Al Sector Público	0,00		0,00
Al Sector Externo	0,00		0,00
- Inversión Financiera	0,00		0,00
VI - TOTAL RECURSOS (I+IV)	21.192,77		21.192,77
VII - TOTAL GASTOS (II+V)	33.412,18		33.412,18
VIII - RESULTADO FINANCIERO	-12.219,41		-12.219,41

M

U. N. S. S.
<i>[Handwritten signature]</i>



FUENTE DE FINANCIAMIENTO: 13 - En Peso-

CONCEPTO	RECAUDADO/ DEVENGADO PRESUPUESTARIO	RECAUDADO/ DEVENGADO NO PRESUPUESTARIO	RECAUDADO/ DEVENGADO TOTAL
<b>IX - FUENTES FINANCIERAS</b>	0,00		0,00
- Disminución de la Inv. Financiera	0,00		0,00
- Disminución de Disponibilidades	0,00		0,00
- Disminución de las Inversiones Financieras Temporarias	0,00		0,00
- Venta de Títulos y Valores	0,00		0,00
- Disminución de Otros Activos Financieros	0,00		0,00
- Endeudamiento Público e Incremento de Otros Pasivos	0,00		0,00
- Deuda Pública y Préstamos	0,00		0,00
- Incremento de Otros Pasivos	0,00		0,00
- Incremento de Provisiones	0,00		0,00
- Incremento de Pasivos Diferidos	0,00		0,00
- Incremento por Pasivos no contabilizados	0,00		0,00
- Incremento de Fondos de Terceros	0,00		0,00
- Deuda Exigible	0,00		0,00
- Otros Pasivos	0,00		0,00
- Incremento del Patrimonio	0,00		0,00
- Desafectación de Deuda Exigible	0,00		0,00
- Otros - A.R.E.A.	0,00		0,00
<b>X - APLICACIONES FINANCIERAS</b>	0,00		0,00
- Inversión Financiera	0,00		0,00
- Incremento de Disponibilidades	0,00		0,00
- Incremento de Inversiones Financieras Temporarias	0,00		0,00
- Títulos, Valores y Aportes Capital	0,00		0,00
- Transferencias a Cobrar	0,00		0,00
- Incremento de Otros Activos Financieros	0,00		0,00
- Amortización de Deudas y Disminución de Otros Pasivos	0,00		0,00
- Deuda Pública y Préstamos	0,00		0,00
- Disminución de Otros Pasivos	0,00		0,00
- Disminución de Pasivos Diferidos	0,00		0,00
- Pago de Deuda Exigible	0,00		0,00
- Desafectación de Deuda Exigible	0,00		0,00
- Fondos de Terceros	0,00		0,00
- Otros	0,00		0,00
- Cancelación de Otros Pasivos	0,00		0,00
- Disminución del Patrimonio	0,00		0,00
- A.R.E.A.	0,00		0,00
- Otros	0,00		0,00

Se certifica que se ha tenido a la vista la documentación de respaldo.

FIRMA  
  
**ROBERTO ZAPANA**  
 DIR. CONTABILIDAD  
 VIC DIR/ GRAL. DE ADM.  
 UNIVERSIDAD NACIONAL DE SALTA

FIRMA  
  
**Lic. Adm. MIGUEL M. NINA**  
 Secretario Administrativo  
 Universidad Nacional de Salta

FIRMA  
  
**Dr. MIGUEL ANGEL BOSO**  
 Rector  
 Universidad Nacional de Salta



SAP-006  
 Universidad Nacional de Salta  
 Ejercicio: 2013  
 Fecha: 31/12/2013  
 Versión: 2

CUADRO 103

CUENTA AHORRO-INVERSION-FINANCIAMIENTO

FUENTE DE FINANCIAMIENTO: 14		- En Pesos-		
CONCEPTO		RECAUDADO/ DEVENGADO PRESUPUESTARIO	RECAUDADO/ DEVENGADO NO PRESUPUESTARIO	RECAUDADO/ DEVENGADO TOTAL
I-	INGRESOS CORRIENTES	0,00		0,00
	- Ingresos no Tributarios	0,00		0,00
	- Ventas de Bs. y Serv. de las Adm. Pult.	0,00		0,00
	- Rentas de la Propiedad	0,00		0,00
	- Transferencias Corrientes	0,00		0,00
	Del Sector Privado	0,00		0,00
	Del Sector Público	0,00		0,00
	De la Administración Nacional	0,00		0,00
	Del Tesoro Nacional	0,00		0,00
	De Crédito Externo	0,00		0,00
	Otras Fuentes de Financiamiento	0,00		0,00
	Del Sector Público Empresarial	0,00		0,00
	De provincias y municipios	0,00		0,00
	Del Sector externo	0,00		0,00
	- Otros	0,00		0,00
II-	GASTOS CORRIENTES	157.908,19		157.908,19
	- Gastos de Consumo	149.766,17		149.766,17
	Remuneraciones	0,00		0,00
	Bienes y Servicios	149.766,17		149.766,17
	- Variación de Existencias	0,00		0,00
	- Depreciaciones y Amortizaciones	0,00		0,00
	- Otros Gastos	0,00		0,00
	- Rentas de la Propiedad	0,00		0,00
	Intereses	0,00		0,00
	Otras Rentas	0,00		0,00
	- Otros Gastos Corrientes	0,00		0,00
	- Transferencias Corrientes	8.142,02		8.142,02
	Al Sector Privado	8.142,02		8.142,02
	Al Sector Público	0,00		0,00
	Al Sector Externo	0,00		0,00
III-	RESULTADO ECONÓMICO (I-II)	-157.908,19		-157.908,19
IV-	RECURSOS DE CAPITAL	0,00		0,00
	- Recursos Propios de Capital	0,00		0,00
	Ventas de Activos	0,00		0,00
	Disminución de Existencias	0,00		0,00
	Incremento de las Depreciaciones y Amortizaciones Acumuladas	0,00		0,00
	- Transferencias de Capital	0,00		0,00
	Del Sector Privado	0,00		0,00
	Del Sector Público	0,00		0,00
	De la Administración Nacional	0,00		0,00
	Del Sector Público Empresarial	0,00		0,00
	De provincias y municipios	0,00		0,00
	Del Sector externo	0,00		0,00
	- Disminución de la Inv. Financiera	0,00		0,00
	Venta de Acciones y Participaciones de Capital	0,00		0,00
V-	GASTOS DE CAPITAL	294.168,90		294.168,90
	- Inversión Real Directa	294.168,90		294.168,90
	Incremento de Existencias	0,00		0,00
	Otras Inversiones Reales Directas	294.168,90		294.168,90
	- Transferencias de Capital	0,00		0,00
	Al Sector Privado	0,00		0,00
	Al Sector Público	0,00		0,00
	Al Sector Externo	0,00		0,00
	- Inversión Financiera	0,00		0,00
VI-	TOTAL RECURSOS (I+IV)	0,00		0,00
VII-	TOTAL GASTOS (II+V)	452.077,09		452.077,09
VIII-	RESULTADO FINANCIERO	-452.077,09		-452.077,09

M

U.N.Sa



CUENTA AHORRO-INVERSION-FINANCIAMIENTO

FUENTE DE FINANCIAMIENTO: 14		- En Pesos-		
CONCEPTO		RECAUDADO/ DEVENGADO PRESUPUESTARIO	RECAUDADO/ DEVENGADO NO PRESUPUESTARIO	RECAUDADO/ DEVENGADO TOTAL
IX -	FUENTES FINANCIERAS	0,00		0,00
	- Diminución de la Inv. Financiera	0,00		0,00
	- Diminución de Disponibilidades	0,00		0,00
	- Diminución de las Inversiones Financieras Temporarias	0,00		0,00
	- Venta de Títulos y Valores	0,00		0,00
	- Diminución de Otros Activos Financieros	0,00		0,00
	- Endeudamiento Público e Incremento de Otros Pasivos	0,00		0,00
	- Deuda Pública y Préstamos	0,00		0,00
	- Incremento de Otros Pasivos	0,00		0,00
	- Incremento de Prestaciones	0,00		0,00
	- Incremento de Pasivos Diferidos	0,00		0,00
	- Incremento por Pasivos no contabilizados	0,00		0,00
	- Incremento de Fondos de Terceros	0,00		0,00
	- Deuda Exigible	0,00		0,00
	- Otros Pasivos	0,00		0,00
	- Incremento del Patrimonio	0,00		0,00
	- Desafectación de Deuda Exigible	0,00		0,00
	- Otros - A.R.E.A.	0,00		0,00
X -	APLICACIONES FINANCIERAS	0,00		0,00
	- Inversión Financiera	0,00		0,00
	- Incremento de Disponibilidades	0,00		0,00
	- Incremento de Inversiones Financieras Temporarias	0,00		0,00
	- Títulos, Valores y Aportes Capital	0,00		0,00
	- Transferencias a Cobrar	0,00		0,00
	- Incremento de Otros Activos Financieros	0,00		0,00
	- Amortización de Deudas y Diminución de Otros Pasivos	0,00		0,00
	- Deuda Pública y Préstamos	0,00		0,00
	- Diminución de Otros Pasivos	0,00		0,00
	- Diminución de Pasivos Diferidos	0,00		0,00
	- Pago de Deuda Exigible	0,00		0,00
	- Desafectación de Deuda Exigible	0,00		0,00
	- Fondos de Terceros	0,00		0,00
	- Otros	0,00		0,00
	- Cancelación de Otros Pasivos	0,00		0,00
	- Diminución del Patrimonio	0,00		0,00
	- A.R.E.A.	0,00		0,00
	- Otros	0,00		0,00

Se certifica que se ha tenido a la vista la documentación de respaldo.

  
 FIRMA  
**ALBERTO ZAPANA**  
 DIR. CONTABILIDAD  
 VIC DIR. GRAL. DE ADM  
 UNIVERSIDAD NACIONAL DE SALTA

  
 FIRMA  
 Lic. Adm. **MIGUEL M. NINA**  
 Secretario Administrativo  
 Universidad Nacional de Salta

  
 FIRMA  
**Dr. MIGUEL ANGEL BOSO**  
 Rector  
 Universidad Nacional de Salta





BAE 800  
 Universidad Nacional de Salta  
 Ejercicio: 2013  
 Fecha: 31/12/2013  
 Versión: 2

CUADRO 163

CUENTA AHORRO-INVERSION-FINANCIAMIENTO

FUENTE DE FINANCIAMIENTO: 16		- En Pesos -		
CONCEPTO	RECAUDADO/ DEVENGADO PRESUPUESTARIO	RECAUDADO/ DEVENGADO NO PRESUPUESTARIO	RECAUDADO/ DEVENGADO TOTAL	
I- INGRESOS CORRIENTES	0,00		0,00	
- Ingresos no Tributarios	0,00		0,00	
- Ventas de Bs. y Serv. de las Adm. Pub.	0,00		0,00	
- Rentas de la Propiedad	0,00		0,00	
- Transferencias Corrientes	0,00		0,00	
Del Sector Privado	0,00		0,00	
Del Sector Público	0,00		0,00	
De la Administración Nacional	0,00		0,00	
Del Tesoro Nacional	0,00		0,00	
De Crédito Externo	0,00		0,00	
Otras Fuentes de Financiamiento:	0,00		0,00	
Del Sector Público Empresarial	0,00		0,00	
De provincias y municipios	0,00		0,00	
Del Sector externo	0,00		0,00	
- Otros	0,00		0,00	
II- GASTOS CORRIENTES	8.012.532,96		8.012.532,96	
- Gastos de Consumo	5.947.369,75		5.947.369,75	
Remuneraciones	0,00		0,00	
Bienes y Servicios	5.947.369,75		5.947.369,75	
Variación de Existencias	0,00		0,00	
Depreciaciones y Amortizaciones	0,00		0,00	
Otros Gastos	0,00		0,00	
- Rentas de la Propiedad	0,00		0,00	
Intereses	0,00		0,00	
Otras Rentas	0,00		0,00	
- Otros Gastos Corrientes	0,00		0,00	
- Transferencias Corrientes	2.065.143,21		2.065.143,21	
Al Sector Privado	2.065.143,21		2.065.143,21	
Al Sector Público	0,00		0,00	
Al Sector Externo	0,00		0,00	
III- RESULTADO ECONÓMICO (I-II)	-8.012.532,96		-8.012.532,96	
IV- RECURSOS DE CAPITAL	0,00		0,00	
- Recursos Propios de Capital	0,00		0,00	
Ventas de Activos	0,00		0,00	
Disminución de Existencias	0,00		0,00	
Incremento de las Depreciaciones y Amortizaciones Acumuladas	0,00		0,00	
- Transferencias de Capital	0,00		0,00	
Del Sector Privado	0,00		0,00	
Del Sector Público	0,00		0,00	
De la Administración Nacional	0,00		0,00	
Del Sector Público Empresarial	0,00		0,00	
De provincias y municipios	0,00		0,00	
Del Sector externo	0,00		0,00	
- Disminución de la Inv. Financiera	0,00		0,00	
Venta de Acciones y Participaciones de Capital	0,00		0,00	
V- GASTOS DE CAPITAL	5.151.033,89		5.151.033,89	
- Inversión Real Directa	5.151.033,89		5.151.033,89	
Incremento de Existencias	0,00		0,00	
Otras Inversiones Reales Directas	5.151.033,89		5.151.033,89	
- Transferencias de Capital	0,00		0,00	
Al Sector Privado	0,00		0,00	
Al Sector Público	0,00		0,00	
Al Sector Externo	0,00		0,00	
- Inversión Financiera	0,00		0,00	
VI- TOTAL RECURSOS (I+IV)	0,00		0,00	
VII- TOTAL GASTOS (II+V)	13.163.566,85		13.163.566,85	
VIII- RESULTADO FINANCIERO	-13.163.566,85		-13.163.566,85	

M

U.N.Sa

*[Handwritten signature]*



CUENTA AHORRO-INVERSION-FINANCIAMIENTO

FUENTE DE FINANCIAMIENTO: 16		- En Pesos-		
CONCEPTO		RECAUDADO/ DEVENGADO PRESUPUESTARIO	RECAUDADO/ DEVENGADO NO PRESUPUESTARIO	RECAUDADO/ DEVENGADO TOTAL
IX -	FUENTES FINANCIERAS	0,00		0,00
	- Disminución de la Inv. Financiera	0,00		0,00
	- Disminución de Disponibilidades	0,00		0,00
	- Disminución de las Inversiones Financieras Temporarias	0,00		0,00
	- Venta de Títulos y Valores	0,00		0,00
	- Disminución de Otros Activos Financieros	0,00		0,00
	- Endeudamiento Público e Incremento de Otros Pasivos	0,00		0,00
	- Deuda Pública y Préstamos	0,00		0,00
	- Incremento de Otros Pasivos	0,00		0,00
	- Incremento de Prestaciones	0,00		0,00
	- Incremento de Pasivos Diferidos	0,00		0,00
	- Incremento por Pasivos no contabilizados	0,00		0,00
	- Incremento de Fondos de Terceros	0,00		0,00
	- Deuda Exigible	0,00		0,00
	- Otros Pasivos	0,00		0,00
	- Incremento del Patrimonio	0,00		0,00
	- Desafectación de Deuda Exigible	0,00		0,00
	- Otros - A.R.E.A.	0,00		0,00
X -	APLICACIONES FINANCIERAS	0,00		0,00
	- Inversión Financiera	0,00		0,00
	- Incremento de Disponibilidades	0,00		0,00
	- Incremento de Inversiones Financieras Temporarias	0,00		0,00
	- Títulos, Valores y Aportes Capital	0,00		0,00
	- Transferencias a Cobrar	0,00		0,00
	- Incremento de Otros Activos Financieros	0,00		0,00
	- Amortización de Deudas y Disminución de Otros Pasivos	0,00		0,00
	- Deuda Pública y Préstamos	0,00		0,00
	- Disminución de Otros Pasivos	0,00		0,00
	- Disminución de Pasivos Diferidos	0,00		0,00
	- Pago de Deuda Exigible	0,00		0,00
	- Desafectación de Deuda Exigible	0,00		0,00
	- Fondos de Terceros	0,00		0,00
	- Otros	0,00		0,00
	- Cancelación de Otros Pasivos	0,00		0,00
	- Disminución del Patrimonio	0,00		0,00
	- A.R.E.A.	0,00		0,00
	- Otros	0,00		0,00

Se certifica que se ha tenido a la vista la documentación de respaldo.

  
 FIRMA  
**ALBERTO ZAPANA**  
 DIR. CONTABILIDAD  
 A/C DIR. GRAL. DE ADM.  
 UNIVERSIDAD NACIONAL DE SALTA

  
 FIRMA  
**Lic. Adm. MIGUEL M. NINA**  
 Secretario Administrativo  
 Universidad Nacional de Salta

  
 FIRMA  
**Dr. MIGUEL ANGEL BOSO**  
 Rector  
 Universidad Nacional de Salta



SAP 800  
 Universidad Nacional de Salta  
 Ejercicio: 2013  
 Fecha: 31/12/2013  
 Versión: 2

CUADRO 10.1

CUENTA AHORRO-INVERSION-FINANCIAMIENTO

FUENTE DE FINANCIAMIENTO: 22		- En Pesos-		
CONCEPTO	RECAUDADO/ DEVENGADO PRESUPUESTARIO	RECAUDADO/ DEVENGADO NO PRESUPUESTARIO	RECAUDADO/ DEVENGADO TOTAL	
I - INGRESOS CORRIENTES	0,00		0,00	
- Ingresos no Tributarios	0,00		0,00	
- Ventas de Bs. y Serv. de las Adm. Pub.	0,00		0,00	
- Rentas de la Propiedad	0,00		0,00	
- Transferencias Corrientes	0,00		0,00	
Del Sector Privado	0,00		0,00	
Del Sector Público	0,00		0,00	
De la Administración Nacional	0,00		0,00	
Del Tesoro Nacional	0,00		0,00	
De Crédito Externo	0,00		0,00	
Otras Fuentes de Financiamiento	0,00		0,00	
Del Sector Público Empresarial	0,00		0,00	
De provincias y municipios	0,00		0,00	
Del Sector externo	0,00		0,00	
- Otros	0,00		0,00	
II - GASTOS CORRIENTES	0,00		0,00	
- Gastos de Consumo	0,00		0,00	
- Remuneraciones	0,00		0,00	
- Bienes y Servicios	0,00		0,00	
- Variación de Existencias	0,00		0,00	
- Depreciaciones y Amortizaciones	0,00		0,00	
- Otros Gastos	0,00		0,00	
- Rentas de la Propiedad	0,00		0,00	
- Intereses	0,00		0,00	
- Otras Rentas	0,00		0,00	
- Otros Gastos Corrientes	0,00		0,00	
- Transferencias Corrientes	0,00		0,00	
Al Sector Privado	0,00		0,00	
Al Sector Público	0,00		0,00	
Al Sector Externo	0,00		0,00	
III - RESULTADO ECONÓMICO (I-II)	0,00		0,00	
IV - RECURSOS DE CAPITAL	1.100.000,00		1.100.000,00	
- Recursos Propios de Capital	0,00		0,00	
Ventas de Activos	0,00		0,00	
Disminución de Existencias	0,00		0,00	
Incremento de las Depreciaciones y Amortizaciones Acumuladas	0,00		0,00	
- Transferencias de Capital	1.100.000,00		1.100.000,00	
Del Sector Privado	0,00		0,00	
Del Sector Público	1.100.000,00		1.100.000,00	
De la Administración Nacional	1.100.000,00		1.100.000,00	
Del Sector Público Empresarial	0,00		0,00	
De provincias y municipios	0,00		0,00	
Del Sector externo	0,00		0,00	
- Disminución de la Inv. Financiera	0,00		0,00	
Venta de Acciones y Participaciones de Capital	0,00		0,00	
V - GASTOS DE CAPITAL	5.252.878,83		5.252.878,83	
- Inversión Real Directa	5.252.878,83		5.252.878,83	
Incremento de Existencias	0,00		0,00	
Otras Inversiones Reales Directas	5.252.878,83		5.252.878,83	
- Transferencias de Capital	0,00		0,00	
Al Sector Privado	0,00		0,00	
Al Sector Público	0,00		0,00	
Al Sector Externo	0,00		0,00	
- Inversión Financiera	0,00		0,00	
VI - TOTAL RECURSOS (I+IV)	1.100.000,00		1.100.000,00	
VII - TOTAL GASTOS (II+V)	5.252.878,83		5.252.878,83	
VIII - RESULTADO FINANCIERO	-4.152.878,83		-4.152.878,83	

U.N.Sa.



BAF 800  
 Universidad Nacional de Salta  
 Ejercicio: 2013  
 Fecha: 31/12/2013  
 Versión: 2

CUADRO 16.1

CUENTA AHORRO-INVERSION-FINANCIAMIENTO

FUENTE DE FINANCIAMIENTO: 22		- En Pesos -		
CONCEPTO	RECAUDADO/ DEVENGADO PRESUPUESTARIO	RECAUDADO/ DEVENGADO NO PRESUPUESTARIO	RECAUDADO/ DEVENGADO TOTAL	
<b>IX - FUENTES FINANCIERAS</b>	0,00		0,00	
- Disminución de la Inv. Financiera	0,00		0,00	
- Disminución de Disponibilidades	0,00		0,00	
- Disminución de las Inversiones Financieras Temporarias	0,00		0,00	
- Venta de Títulos y Valores	0,00		0,00	
- Disminución de Otros Activos Financieros	0,00		0,00	
- Endeudamiento Público e Incremento de Otros Pasivos	0,00		0,00	
- Deuda Pública y Préstamos	0,00		0,00	
- Incremento de Otros Pasivos	0,00		0,00	
- Incremento de Provisiones	0,00		0,00	
- Incremento de Pasivos Diferidos	0,00		0,00	
- Incremento por Pasivos no contabilizados	0,00		0,00	
- Incremento de Fondos de Terceros	0,00		0,00	
- Deuda Exigible	0,00		0,00	
- Otros Pasivos	0,00		0,00	
- Incremento del Patrimonio	0,00		0,00	
- Desafectación de Deuda Exigible	0,00		0,00	
- Otros - A.R.E.A.	0,00		0,00	
<b>X - APLICACIONES FINANCIERAS</b>	0,00		0,00	
- Inversión Financiera	0,00		0,00	
- Incremento de Disponibilidades	0,00		0,00	
- Incremento de Inversiones Financieras Temporarias	0,00		0,00	
- Títulos, Valores y Aperturas Capital	0,00		0,00	
- Transferencias a Cobrar	0,00		0,00	
- Incremento de Otros Activos Financieros	0,00		0,00	
- Amortización de Deudas y Disminución de Otros Pasivos	0,00		0,00	
- Deuda Pública y Préstamos	0,00		0,00	
- Disminución de Otros Pasivos	0,00		0,00	
- Disminución de Pasivos Diferidos	0,00		0,00	
- Pago de Deuda Exigible	0,00		0,00	
- Desafectación de Deuda Exigible	0,00		0,00	
- Fondos de Terceros	0,00		0,00	
- Otros	0,00		0,00	
- Cancelación de Otros Pasivos	0,00		0,00	
- Disminución del Patrimonio	0,00		0,00	
- A.R.E.A.	0,00		0,00	
- Otros	0,00		0,00	

Se certifica que se ha tenido a la vista la documentación de respaldo.

  
 FIRMA  
**ALBERTO ZAPANA**  
 DIR. CONTABILIDAD  
 A/C DIR. GRAL. DE ADM.  
 UNIVERSIDAD NACIONAL DE SALTA

  
 FIRMA  
 Lic. Adm. **MIGUEL M. NIMA**  
 Secretario Administrativo  
 Universidad Nacional de Salta

  
 FIRMA  
**DR. MIGUEL ANGEL BOSO**  
 Rector  
 Universidad Nacional de Salta



Cuadro 10.1.1

SAF: 830  
 Universidad Nacional de Salta  
 Ejercicio: 2013  
 Fecha: 31/12/2013  
 Versión: 2

**CUENTA AHORRO-INVERSIÓN-FINANCIAMIENTO  
 UNIVERSIDADES NACIONALES**

- En pesos -

Fuente de Financiamiento	Transferencias Devengadas		N° de Norma	Entidad de Procedencia
	Corriente	Capital		
	92.265,00		104	Resolución Ministerial
	80.008,00		849	Resolución Ministerial
	51.436.372,00		189	SPU - Ministerio Educ.
	6.356.278,00		190	SPU - Ministerio Educ.
	10.351,00		224	SPU - Ministerio Educ.
	354.000,00		648	SPU - Ministerio Educ.
	226.683,00		649	SPU - Ministerio Educ.
	231.675,00		651	SPU - Ministerio Educ.
	798.000,00		661	SPU - Ministerio Educ.
	25.716.303,00		674	SPU - Ministerio Educ.
	4.027.865,00		797	SPU - Ministerio Educ.
	53.400,00		847	SPU - Ministerio Educ.
	270.287,00		1199	SPU - Ministerio Educ.
	96.663,00		1271	SPU - Ministerio Educ.
	117.326,00		1313	SPU - Ministerio Educ.
	30.940.714,00		1314	SPU - Ministerio Educ.
	4.027.865,00		1328	SPU - Ministerio Educ.
	1.674.840,00		1329	SPU - Ministerio Educ.
	263.150,00		1407	SPU - Ministerio Educ.
	295.295,00		1456	SPU - Ministerio Educ.
	28.326.625,00		1469	SPU - Ministerio Educ.
	4.028.165,00		1470	SPU - Ministerio Educ.
	130.000,00		23	SSSCP-Ministerio Educacion
	4.028.165,00		1641	SPU - Ministerio Educ.
	148.092,00		1637	SPU - Ministerio Educ.
	62.061,00		1503	SPU - Ministerio Educ.
	700.000,00		1653	SPU - Ministerio Educ.
	44.120.076,00		1652	SPU - Ministerio Educ.
	90.000,00		1011	SPU - Ministerio Educ.
	11.250,00		85	Res. Rectoral- INADI
	85.020,00		1874	SPU - Ministerio Educ.
	4.028.165,00		1880	SPU - Ministerio Educ.
	29.715.884,00		1881	SPU - Ministerio Educ.
	113.818,00		2067	SPU - Ministerio Educ.
	391.546,00		2071	SPU - Ministerio Educ.
	34.725,00		2240	SPU - Ministerio Educ.
	426.709,00		2248	SPU - Ministerio Educ.
	45.680,00		2254	SPU - Ministerio Educ.
	30.000,00		2270	SPU - Ministerio Educ.
	4.028.165,00		2345	SPU - Ministerio Educ.
	55.000,00		2360	SPU - Ministerio Educ.
	773.000,00		2380	SPU - Ministerio Educ.
	1.039.281,00		2542	SPU - Ministerio Educ.
	31.306.888,00		2558	SPU - Ministerio Educ.
	4.667.401,00		2562	SPU - Ministerio Educ.
	4.028.165,00		2565	SPU - Ministerio Educ.
	4.028.165,00		2873	SPU - Ministerio Educ.
	31.601.163,00		2874	SPU - Ministerio Educ.
	159.005,00		2881	SPU - Ministerio Educ.
	164.597,00		2882	SPU - Ministerio Educ.

M  
 U.N. Sa



SAF: 830  
 Universidad Nacional de Salta  
 Ejercicio: 2013  
 Fecha: 31/12/2013  
 Versión: 2

**CUENTA AHORRO-INVERSIÓN-FINANCIAMIENTO  
 UNIVERSIDADES NACIONALES**

- En pesos -

Fuente de Financiamiento	Transferencias Devengadas		N° de Norma	Entidad de Procedencia	
	Corriente	Capital			
Tesoro Nacional	335.760,00		52	SSGCP-Ministerio Educacion	
	80.000,00		120	SSGCP-Ministerio Educacion	
	74.195,00		1577	Resolución Ministerial	
	79.729,00		2182	Resolución Ministerial	
	31.401.159,00		2337	SPU - Ministerio Educ.	
	4.667.401,00		2476	SPU - Ministerio Educ.	
	32.145.382,00		3401	SPU - Ministerio Educ.	
	8.053.935,00		3402	SPU - Ministerio Educ.	
	47.953.998,00		51	SPU - Ministerio Educ.	
	1.671.544,00		53	SPU - Ministerio Educ.	
	1.749.155,00		55	SPU - Ministerio Educ.	
	194.083,00		3025	SPU - Ministerio Educ.	
	508.393,00		3026	SPU - Ministerio Educ.	
	728.728,00		3029	SPU - Ministerio Educ.	
	344.894,00		2890	SPU - Ministerio Educ.	
	136.290,00		2089	SPU - Ministerio Educ.	
	794.000,00		213	SPU - Ministerio Educ.	
	309.488,00		3272	SPU - Ministerio Educ.	
			1.296.600,00	143	SPU - Ministerio Educ.
			221.400,00	144	SPU - Ministerio Educ.
			389.725,00	145	SPU - Ministerio Educ.
			1.018.000,00	188	SPU - Ministerio Educ.
		200.000,00		205	SPU - Ministerio Educ.
		590.000,00		64	SPU - Ministerio Educ.
		16.666,00		2912	SPU - Ministerio Educ.
		16.000,00		4027	SPU - Ministerio Educ.
		100.000,00		164	SSGCP-Ministerio Educacion
		366.439,00		168	SPU - Ministerio Educ.
		72.348,00		1664	SPU - Ministerio Educ.
		161.609,00		2653	SPU - Ministerio Educ.
	16.124,00		4016	SPU - Ministerio Educ.	
	59.000,00		207	SPU - Ministerio Educ.	
	3.750,00		65	Res. Rectoral- INADI	
<b>Subtotal</b>	<b>458.266.221,00</b>	<b>2.925.725,00</b>			
Crédito Externo					
			1.100.000,00	E18178/2012. Convenio de Adhesión al Programa de Infraestructura Universitaria "Laboratorios de Trabajos Prácticos - Anexo Fassio - 1ª Etapa parcial"	
<b>Subtotal</b>	<b>0,00</b>	<b>1.100.000,00</b>			

M  
 U.N.Sa.  
 [Signature]



SAF: 830  
 Universidad Nacional de Salta  
 Ejercicio: 2013  
 Fecha: 31/12/2013  
 Versión: 2

**CUENTA AHORRO-INVERSIÓN-FINANCIAMIENTO  
 UNIVERSIDADES NACIONALES**

- En pesos -

Fuente de Financiamiento	Transferencias Devengadas		N° de Norma	Entidad de Procedencia
	Corriente	Capital		
Otras Fuentes de Financiamiento	4.181,41			IDENTIFICACION Y CARACTERIZACION DE MIELES DIFERENCIADAS Y PRODUC. POR PEQ. PRODUCTORES- CONVENIO 48/05
	11.500,00			CONVENIO 94/07 - DESARROLLO DE UNA TECNOLOGIA PARA LA INDUSTRIALIZACION QUINUA- Ex. 505/07
	5.511,36			CONSTRUC. DISPOSIT. AUT. RECUENTO EXPT. 506/07
Subtotal	21.192,77			
Total de la Administración Nacional	458.287.413,77	4.025.725,00		

U.N.Sa  
 16

Firma  
 ALBERTO ZAPANA  
 DIR. CONTABILIDAD  
 AC DIR. GRAL. DE ADM.  
 UNIVERSIDAD NACIONAL DE SALTA

Firma  
 Lic. Agr. MIGUEL M. NINA  
 Secretario Administrativo  
 Universidad Nacional de Salta

Firma  
 Dr. MIGUEL ANGEL BOSO  
 Rector  
 Universidad Nacional de Salta

DETALLE DE COMPOSICIÓN DEL CREDITO DE CHEQUE  
 POR EMPLEO DE GASTO, AGENTE DE FINANCIAMIENTO Y USUARIOS

DESCRIPCION	C O N C E P T O	RECURSOS NACIONALES		RECURSOS PROPIOS		RECURSOS CON APLICACION EMPLEO		TRANSFERENCIAS INTERINAS		CREDITO INTERNO		ECONOMIAS DE SERVICIOS ANTERIORES		TRANSFERENCIAS EXTERNAS		CREDITO EXTERNO		TOTAL GENERAL	
		RECURSOS NACIONALES	RECURSOS PROPIOS	RECURSOS CON APLICACION EMPLEO	RECURSOS PROPIOS	RECURSOS CON APLICACION EMPLEO	RECURSOS CON APLICACION EMPLEO	RECURSOS CON APLICACION EMPLEO	RECURSOS CON APLICACION EMPLEO	RECURSOS CON APLICACION EMPLEO	RECURSOS CON APLICACION EMPLEO	RECURSOS CON APLICACION EMPLEO	RECURSOS CON APLICACION EMPLEO	RECURSOS CON APLICACION EMPLEO	RECURSOS CON APLICACION EMPLEO	RECURSOS CON APLICACION EMPLEO	RECURSOS CON APLICACION EMPLEO		
1	Gastos en Personal	590.116.201,46	97.150,47	0,00	0,00	0,00	0,00	0,00	0,00	0,00	0,00	330.538,48	0,00	0,00	0,00	0,00	0,00	920.805.890,63	
2	Bienes de Consumo	8.161.668,53	3.406.768,79	100.357,22	180.042,56	0,00	0,00	0,00	0,00	0,00	0,00	4.795.654,90	0,00	0,00	0,00	24.000,00	0,00	16.857.771,90	
3	Servicios no Personales	29.851.498,98	12.105.799,68	157.504,30	3.245.628,12	0,00	0,00	0,00	0,00	0,00	0,00	18.440.019,56	0,00	0,00	0,00	87.203,06	0,00	63.865.640,66	
4	Bienes de Uso	8.276.646,34	1.507.843,17	20.459,00	2.345.841,27	0,00	0,00	0,00	0,00	0,00	0,00	15.766.904,28	0,00	0,00	0,00	7.884.613,79	0,00	35.802.431,96	
5	Transferencias	13.765.820,85	2.961.342,75	29.710,38	9.942,02	0,00	0,00	0,00	0,00	0,00	0,00	3.981.084,94	0,00	0,00	0,00	0,00	0,00	20.745.960,92	
	- Gubernamentales	13.765.820,85	2.961.342,75	29.710,38	9.942,02	0,00	0,00	0,00	0,00	0,00	0,00	3.981.084,94	0,00	0,00	0,00	0,00	0,00	20.745.960,92	
	- De Capital	0,00	0,00	0,00	0,00	0,00	0,00	0,00	0,00	0,00	0,00	0,00	0,00	0,00	0,00	0,00	0,00	0,00	
6	Activos Financieros	0,00	0,00	0,00	0,00	0,00	0,00	0,00	0,00	0,00	0,00	0,00	0,00	0,00	0,00	0,00	0,00	0,00	
7	Servicios de la Deuda	8.020.115,64	0,00	0,00	0,00	0,00	0,00	0,00	0,00	0,00	0,00	6.513.670,64	0,00	0,00	0,00	0,00	0,00	14.533.786,28	
8	Otros Gastos	0,00	0,00	0,00	0,00	0,00	0,00	0,00	0,00	0,00	0,00	0,00	0,00	0,00	0,00	0,00	0,00	0,00	
9	Gastos Especiales	0,00	0,00	0,00	0,00	0,00	0,00	0,00	0,00	0,00	0,00	0,00	0,00	0,00	0,00	0,00	0,00	0,00	
<b>TOTAL GENERAL</b>		<b>461.191.946,90</b>	<b>20.878.234,94</b>	<b>307.877,90</b>	<b>5.779.653,77</b>	<b>0,00</b>	<b>0,00</b>	<b>0,00</b>	<b>0,00</b>	<b>0,00</b>	<b>0,00</b>	<b>68.817.711,81</b>	<b>0,00</b>	<b>0,00</b>	<b>0,00</b>	<b>0,00</b>	<b>0,00</b>	<b>7.976.086,85</b>	<b>945.191.251,17</b>

Se certifica que es fiel copia de la información de respuesta.

  
**ALBERTO ZAPANA**  
 DIR. CONTABILIDAD  
 AIC DIR. GRAL. DE ADM.  
 UNIVERSIDAD NACIONAL DE SALTA

  
**Lic. Miguel Ángel Bosso**  
 Secretario Administrativo  
 Universidad Nacional de Salta

  
**Lic. Miguel Ángel Bosso**  
 Acceptor  
 Universidad Nacional de Salta





ESTADO DE COMPARACION DEL CREDITO DE CIERRE  
 POR COMPROMISO, ACUERE DE FINANCIAMIENTO Y FUNCION

DESCRIPCION	CONCEPTO	TERMINO NACIONAL		RECURSOS PROPIOS REAJUSTADOS	RECESION CON APLICACION ESPECIFICA (CREDITO DE CIERRE DEVENGADO)	TRANSFERENCIAS INTERNAS (CREDITO DE CIERRE DEVENGADO)		CREDITO INTERNO DEVENGADO	ECONOMIAS DE EFECTOS ANTERIORES (CREDITO DE CIERRE DEVENGADO)		TRANSFERENCIAS EXTERNAS (CREDITO DE CIERRE DEVENGADO)		CREDITO INTERNO DEVENGADO	TOTAL GENERAL
		CREDITO DE CIERRE DEVENGADO	DEVENGADO			CREDITO DE CIERRE DEVENGADO	CREDITO DE CIERRE DEVENGADO		CREDITO DE CIERRE DEVENGADO	CREDITO DE CIERRE DEVENGADO				
1	Gastos en Personal	393.118.201,68		97.150,47	0,00	0,00	0,00	0,00	330.338,48	0,00	0,00	0,00	0,00	393.545.896,63
2	Bienes de Consumo	8.131.078,87		3.698.338,99	100.207,22	180.662,36	0,00	0,00	4.361.691,56	0,00	0,00	0,00	0,00	15.861.319,02
3	Servicios no Personales	29.623.852,96		11.339.617,07	157.301,30	5.243.628,12	0,00	0,00	17.421.309,44	0,00	0,00	25.428,06	0,00	61.640.536,99
4	Bienes de Uso	8.259.078,84		1.258.882,25	30.459,00	2.345.841,27	0,00	0,00	35.389.707,13	0,00	0,00	7.880.613,79	0,00	38.154.582,26
5	Transferencias - Gubernamentales - De Capital	6.776.790,35 8.778.790,35 0,00		2.566.222,77 2.566.222,77 0,00	29.710,38 29.710,38 0,00	9.942,02 9.942,02 0,00	0,00	0,00	2.181.662,01 2.181.662,01 0,00	0,00	0,00	0,00	0,00	13.544.327,53 13.544.327,53 0,00
6	Activos Financieros	0,00		0,00	0,00	0,00	0,00	0,00	0,00	0,00	0,00	0,00	0,00	0,00
7	Servicios de la Deuda	8.020.113,64		0,00	0,00	0,00	0,00	0,00	6.513.079,64	0,00	0,00	0,00	0,00	14.533.293,28
8	Otros Gastos	0,00		0,00	0,00	0,00	0,00	0,00	0,00	0,00	0,00	0,00	0,00	0,00
9	Gastos Equilibrados	0,00		0,00	0,00	0,00	0,00	0,00	0,00	0,00	0,00	0,00	0,00	0,00
<b>TOTAL GENERAL</b>		<b>455.756.078,26</b>		<b>18.358.211,55</b>	<b>307.877,90</b>	<b>5.179.451,77</b>	<b>0,00</b>	<b>0,00</b>	<b>66.198.796,26</b>	<b>0,00</b>	<b>0,00</b>	<b>7.866.041,85</b>	<b>0,00</b>	<b>531.300.451,63</b>

Se certifica que en la fecha a la cual se documenta este documento.

  
**ALBERTO ZAPANA**  
 DIR. CONTABILIDAD  
 VIC. DIR. GRAL. DE ADM.  
 UNIVERSIDAD NACIONAL DE SALTA

  
 Lic. Agustín MIGUEL MOLINA  
 Secretario Administrativo  
 Universidad Nacional de Salta

  
**MIGUEL ANGEL BOSCO**  
 Academista  
 Universidad Nacional de Salta



ESTADO DE COMPOSICIÓN DEL CRÉDITO DE CORRIENTE  
 POR ORIGEN DEL GASTO, FUENTE DE FINANCIAMIENTO Y FUNCIÓN

CÓDIGO	CONCEPTO	TESORO NACIONAL		RECURSOS PROPIOS		RECURSOS CON APLICACIÓN ESPECÍFICA		TRANSFERENCIAS INTERINAS		CRÉDITO INTERNO		ECONOMÍA DE EJERCICIOS ANTERIORES		TRANSFERENCIAS EXTERNAS		CRÉDITO EXTERNO		TOTAL GENERAL
		CRÉDITO DE CORRIENTE	DEVENGADO	REVALUADO	REVALUADO	CRÉDITO DE CORRIENTE	DEVENGADO	CRÉDITO DE CORRIENTE	DEVENGADO	CRÉDITO DE CORRIENTE	DEVENGADO	CRÉDITO DE CORRIENTE	DEVENGADO	CRÉDITO DE CORRIENTE	DEVENGADO	CRÉDITO DE CORRIENTE	DEVENGADO	
1	Gastos en Personal	0,00		0,00		0,00		0,00		0,00		0,00		0,00		0,00		0,00
2	Bienes de Consumo	30.029,66		316.079,80		0,00		0,00		0,00		423.763,32		0,00		24.000,00		786.812,78
3	Servicios no Personales	396.646,08		765.782,39		0,00		0,00		0,00		1.038.510,12		0,00		41.965,00		2.224.903,79
4	Bienes de Uso	17.361,30		249.040,92		0,00		0,00		0,00		377.227,16		0,00		4.000,00		647.629,38
5	Transferencias -Corrientes -De Capital	4.620.391,48		395.119,98		0,00		0,00		0,00		1.799.422,93		0,00		0,00		6.815.134,39
		4.620.391,48		395.119,98		0,00		0,00		0,00		1.799.422,93		0,00		0,00		6.815.134,39
		0,00		0,00		0,00		0,00		0,00		0,00		0,00		0,00		0,00
6	Activos Financieros	0,00		0,00		0,00		0,00		0,00		0,00		0,00		0,00		0,00
7	Servicios de la Causa	0,00		0,00		0,00		0,00		0,00		0,00		0,00		0,00		0,00
8	Otros Gastos	0,00		0,00		0,00		0,00		0,00		0,00		0,00		0,00		0,00
9	Gastos Fiscales	0,00		0,00		0,00		0,00		0,00		0,00		0,00		0,00		0,00
<b>TOTAL GENERAL</b>		<b>5.047.438,72</b>		<b>1.726.023,24</b>		<b>0,00</b>		<b>0,00</b>		<b>0,00</b>		<b>3.618.923,53</b>		<b>0,00</b>		<b>69.965,00</b>		<b>18.864.160,54</b>

Se certifica que en la medida de la información documentada se cumplió.

  
 ALBERTO ZAPANA  
 DIR. CONTABILIDAD  
 AC. DIR. GERAL. DE ADM.  
 UNIVERSIDAD NACIONAL DE SALTA

  
 Lic. Adm. MIGUEL M. RINA  
 - Secretario Administrativo  
 Universidad Nacional de Salta

  
 Dr. MIGUEL ANGEL BOSO  
 Rector  
 Universidad Nacional de Salta

















**CONSOLIDADO 2013.2**

**CONSOLIDADO**

ÍNDICE	CONCEPTO	TESORO NACIONAL	RECURSOS PROPIOS	RECURSOS CON AFECT. ESPECÍFICA	COMPROMISOS NO DEVENGADOS AL CIERRE DEL EJERCICIO				TOTAL	
					TRANSFERENCIAS INTERNAS	CRÉDITO INTERNO	ECONOMÍAS DE EJERCICIOS ANTERIORES	TRANSFERENCIAS EXTERNAS		CRÉDITO EXTERNO
1	Gastos en Personal - Personal Permanente - Personal Temporal - Servicios Extraordinarios - Asociaciones Familiares - Asistencia Social al Personal - Beneficios y Compensaciones - Otros	0,00 0,00 0,00 0,00 0,00 0,00 0,00	0,00 0,00 0,00 0,00 0,00 0,00 0,00	0,00 0,00 0,00 0,00 0,00 0,00 0,00	0,00 0,00 0,00 0,00 0,00 0,00 0,00	0,00 0,00 0,00 0,00 0,00 0,00 0,00	0,00 0,00 0,00 0,00 0,00 0,00 0,00	0,00 0,00 0,00 0,00 0,00 0,00 0,00	0,00 0,00 0,00 0,00 0,00 0,00 0,00	0,00 0,00 0,00 0,00 0,00 0,00 0,00
2	Materia de Consumo	75.908,16	3.362,62	0,00	0,00	486.794,91	0,00	0,00	10.000,00	576.005,69
3	Servicios no Personales - Servicios Básicos - Alquileres y alquileres - Mantenimiento, reparaciones y limpieza - Servicios técnicos y profesionales - Servicios consultivos y financieros - Publicidad y propaganda - Pasajes y viáticos - Impuestos, derechos y tasas - Otros servicios	159.102,83 0,00 54.999,97 56.569,86 912,00 0,00 0,00 0,00 46.626,00	194.069,06 0,00 68.827,40 28.207,63 0,00 51.074,03 0,00 46.000,00	0,00 0,00 0,00 0,00 0,00 0,00 0,00 0,00	0,00 0,00 0,00 0,00 0,00 0,00 0,00 0,00	0,00 0,00 0,00 0,00 0,00 0,00 0,00 0,00	292.374,92 0,00 27.653,82 15.230,14 7.060,00 196.828,76 7.542,90 38.079,30	0,00 0,00 0,00 0,00 0,00 0,00 0,00 0,00	0,00 0,00 0,00 0,00 0,00 0,00 0,00 0,00	665.526,81 0,00 151.478,19 99.087,63 7.972,00 247.862,79 7.542,90 150.685,30
4	Bienes de Uso - Infraestructura - Equipamiento - Otros	278.469,14 282.428,90 496.040,24 0,00	205.860,22 136.643,20 49.217,02 0,00	0,00 0,00 0,00 0,00	0,00 0,00 0,00 0,00	1.416.334,19 1.022.280,60 320.250,89 43.622,90	0,00 0,00 0,00 0,00	0,00 0,00 0,00 0,00	2.627.734,96 2.627.734,96 0,00 0,00	5.028.398,53 4.119.069,46 843.853,45 43.622,96
5	Transferencias - Contribuciones - De Capital	52.623,17 50.623,17 0,00	0,00 0,00 0,00	0,00 0,00 0,00	0,00 0,00 0,00	50.682,96 50.682,96 0,00	0,00 0,00 0,00	0,00 0,00 0,00	0,00 0,00 0,00	103.306,13 103.306,13 0,00
6	Activos Financieros	0,00	0,00	0,00	0,00	0,00	0,00	0,00	0,00	0,00
7	Servicios de la Deuda	0,00	0,00	0,00	0,00	0,00	0,00	0,00	0,00	0,00
8	Otros Gastos	0,00	0,00	0,00	0,00	0,00	0,00	0,00	0,00	0,00
9	Gastos Específicos	0,00	0,00	0,00	0,00	0,00	0,00	0,00	0,00	0,00
<b>TOTAL GENERAL</b>		<b>1.066.103,30</b>	<b>483.291,90</b>	<b>0,00</b>	<b>0,00</b>	<b>2.246.156,96</b>	<b>0,00</b>	<b>0,00</b>	<b>2.657.714,96</b>	<b>6.373.267,14</b>

Se certifica que se ha leído a la vista la documentación de respaldo.

  
**ALBERTO ZAPANA**  
 DIR. CONTABILIDAD  
 A/C DIR. ORAL DE ADM.

  
**Lic. Adrián MIGUEL M. NÍRIA**  
 Secretario Administrativo  
 Universidad Nacional de Salta

  
**DR. MIGUEL ANGEL BOSSO**  
 Rector  
 Universidad Nacional de Salta





INCISO	CONCEPTO	TESORO NACIONAL	RECURSOS PROPIOS	RECURSOS CON AFECT. ESPECIFICA	COMPROMISOS NO DEVENGADOS AL CIERRE DEL EJERCICIO				ECONOMIAS DE EJ. ANTERIORES	TRANSFERENCIAS EXTERNAS	CREDITO EXTERNO	TOTAL
					TRANSFERENCIAS INTERNAS	CREDITO INTERNO	TRANSFERENCIAS EXTERNAS	CREDITO EXTERNO				
1	Gastos en Personal - Personal Permanente - Personal Temporario - Servicios Extraordinarios - Asignaciones Familiares - Ayuda Social al Personal - Beneficios y Compensaciones Otros	0,00	0,00	0,00	0,00	0,00	0,00	0,00	0,00	0,00	0,00	0,00
	Bienes de Consumo	0,00	3.362,62	0,00	0,00	0,00	0,00	49.700,00	0,00	0,00	10.000,00	63.062,62
3	Servicios en Personales - Servicios Básicos - Alquileres y derechos - Mantenimiento, reparación y limpieza - Servicios técnicos y profesionales - Servicios comunales y transtorno - Publicidad y propaganda - Pasajes y viáticos - Impuestos, derechos y tasas - Otros servicios	0,00	74.207,63	0,00	0,00	0,00	0,00	212.468,66	0,00	0,00	19.980,00	306.656,29
	Equipamiento	0,00	0,00	0,00	0,00	0,00	0,00	0,00	0,00	0,00	0,00	0,00
	Otros	0,00	28.207,63	0,00	0,00	0,00	0,00	220,00	0,00	0,00	0,00	28.427,63
	Transferencias	0,00	0,00	0,00	0,00	0,00	0,00	0,00	0,00	0,00	0,00	0,00
	De Capital	0,00	0,00	0,00	0,00	0,00	0,00	0,00	0,00	0,00	0,00	0,00
	De Operación	0,00	0,00	0,00	0,00	0,00	0,00	0,00	0,00	0,00	0,00	0,00
4	Bienes de Uso - Infraestructura - Equipamiento - Otros	0,00	46.000,00	0,00	0,00	0,00	0,00	9.800,00	0,00	0,00	19.980,00	75.780,00
	Transferencias	0,00	0,00	0,00	0,00	0,00	0,00	0,00	0,00	0,00	0,00	0,00
	De Capital	0,00	0,00	0,00	0,00	0,00	0,00	0,00	0,00	0,00	0,00	0,00
	De Operación	0,00	0,00	0,00	0,00	0,00	0,00	0,00	0,00	0,00	0,00	0,00
5	Transferencias - De Capital - De Operación	4.200,00	0,00	0,00	0,00	0,00	0,00	12.800,46	0,00	0,00	0,00	17.000,46
	Activos Financieros	0,00	0,00	0,00	0,00	0,00	0,00	0,00	0,00	0,00	0,00	0,00
	Servicios de la Deuda	0,00	0,00	0,00	0,00	0,00	0,00	0,00	0,00	0,00	0,00	0,00
6	Otros Gastos	0,00	0,00	0,00	0,00	0,00	0,00	0,00	0,00	0,00	0,00	0,00
9	Gastos Fagundes	0,00	0,00	0,00	0,00	0,00	0,00	0,00	0,00	0,00	0,00	0,00
	TOTAL GENERAL	4.200,00	77.570,25	0,00	0,00	0,00	0,00	376.352,12	0,00	0,00	25.960,00	488.102,37

Se certifica que se ha trabajado a la luz de la documentación de respaldo

  
**ALBERTO ZAPANA**  
 DIR. CONTABILIDAD  
 AC DIR. GRAL. DE ADM.

  
 Lic. Adrián MIGUEL M. NINA  
 Secretario Administrativo  
 Universidad Nacional de Salta

  
**DR. MIGUEL ANGEL BOSSI**  
 Rector  
 Universidad Nacional de Salta



CUADRO DE EJECUCIÓN DE PROGRAMAS ESPECIALES DE FINANCIAMIENTO POR JURISDICCION NACIONAL

CUENTA DE INVERSIÓN - EJERCICIO al 31/12/2013

SAF: 830  
UNIVERSIDAD NACIONAL DE SALTA

JURISDICCION	DENOMINACION DEL PROGRAMA	FUENTE DE FINANCIAMIENTO	CREDITO	COMPROMISO	DEVENGADO POR OBJETO DEL GASTO					TOTAL DEVENGADO
					Incliso 1 Costos en Personal	Incliso 2 Bienes de Consumo	Incliso 3 Servicios No Personales	Incliso 4 Bienes de Uso	Incliso 5 Transferencias	
70	PROME I	16	2.500,00		0,00	0,00	0,00	0,00	0,00	0,00
70	PROME II	16	53.443,00		0,00	0,00	0,00	0,00	0,00	0,00
70	PROMAGRO	16	43.638,73	15.664,00	0,00	3.864,00	12.000,00	0,00	0,00	10.864,00
70	PROSOC	11	590.690,00	545.160,00	545.160,00	0,00	0,00	0,00	0,00	545.160,00
70	COOP.INT Progr. Argentina-Francia Ingenieros Tecnologia - ARFITEC	11	53.400,00	53.400,00	0,00	0,00	0,00	0,00	53.400,00	53.400,00
70	Proyecto Intercambio UUNN-INTER U	16	62.265,00	3.423,00	0,00	0,00	3.423,00	0,00	0,00	3.423,00
70	Contrato-Programa	16	48.979,15	1.000,00	0,00	751,00	249,00	0,00	0,00	1.000,00
70	Recursos Humanos Academicos	11	1.238.402,00	1.238.402,00	1.238.402,00	0,00	0,00	0,00	0,00	1.238.402,00
70	Programa de Promoción de la Universidad Argentina	11	32.666,00		0,00	0,00	0,00	0,00	0,00	0,00
70	Programa de Promoción de la Universidad Argentina	16	417.698,52	73.271,63	0,00	10.105,00	59.555,23	3.611,40	0,00	79.271,63
70	Programa de Voluntariado	16	184.521,62	58.134,31	0,00	24.646,89	13.473,62	20.013,80	0,00	58.134,31
70	Programa de Voluntariado	11	296.018,00	5.475,84	0,00	0,00	0,00	5.462,20	0,00	5.475,84
70	Programa de Cagaciación Gratuita Docente	16	37.763,01	9.066,00	0,00	700,00	8.366,00	0,00	0,00	9.066,00
70	Programas de Apoyo al Bienestar Universitario	11	1.376.600,00		0,00	0,00	0,00	0,00	0,00	0,00
70	Programas de Apoyo al Bienestar Universitario	16	6.000,00		0,00	0,00	0,00	0,00	0,00	0,00
70	Programa de Incentivo a los Docentes Investigadores	16	1.397.344,70	1.397.344,70	0,00	0,00	0,00	0,00	1.397.344,70	1.397.344,70
70	Programa de Incentivo a los Docentes Investigadores	11	2.053.000,00	619.977,15	0,00	0,00	0,00	0,00	619.977,15	619.977,15
70	FONID - Fondo Nacional de Incentivo Docentes	13	29.710,38	0,00	0,00	0,00	0,00	0,00	0,00	0,00
70	FONID - Fondo Nacional de Incentivo Docentes	16	156.248,62	34.903,33	0,00	0,00	0,00	0,00	34.903,33	34.903,33
70	FONID - Fondo Nacional de Incentivo Docentes	11	326.197,00	301.348,18	0,00	0,00	0,00	0,00	301.348,18	301.348,18
70	PACENI	16	58.868,34		0,00	0,00	0,00	0,00	0,00	0,00
70	Becas bicentenario	16	392.999,26	164.633,11	0,00	8.348,25	13.295,20	25.903,00	103.289,66	159.836,11
70	Becas bicentenario	11	366.439,00		0,00	0,00	0,00	0,00	0,00	0,00
70	PROHUM-Proyectos de Apoyo a las Cs. Humanas	16	144.619,81	144.619,81	0,00	14.678,50	68.621,26	61.120,05	0,00	144.619,81
70	PPUA - Extensión Universitaria	11	399.468,00		0,00	0,00	0,00	0,00	0,00	0,00
70	PPUA - Fortalecimiento Redes	11	59.000,00		0,00	0,00	0,00	0,00	0,00	0,00
70	PPUA - Fortalecimiento Redes	16	26.530,00	22.030,00	0,00	1.775,78	20.254,22	0,00	0,00	22.030,00
70	Apoyo Autoevaluac Proc de Acreditación (arg. odont. geología. química)	16	24.879,82	19.365,00	0,00	19.365,00	0,00	0,00	0,00	19.365,00
70	Programa de Accesibilidad en UUNN	11	1.016.000,00		0,00	0,00	0,00	0,00	0,00	0,00

U.N.Sa



CUADRO DE EJECUCIÓN DE PROGRAMAS ESPECIALES DE FINANCIAMIENTO POR JURISDICCION NACIONAL

CUENTA DE INVERSIÓN - EJERCICIO al 31/12/2013

SAF: 830  
UNIVERSIDAD NACIONAL DE SALTA

JURISDICCION	DENOMINACION DEL PROGRAMA	FUENTE DE FINANCIAMIENTO NTO	CREDITO	COMPROMISO	DEVENGADO POR OBJETO DEL GASTO					TOTAL DEVENGADO
					Incliso 1 (Gastos en Personal)	Incliso 2 Bienes de Consumo	Incliso 3 Servicios No Personales	Incliso 4 Bienes de Uso	Incliso 5 Transferencias	
70	Otras asignaciones FUNDAR	16	230.826,00	189.210,67	0,00	36.625,36	40.308,16	92.277,15	0,00	189.210,67
70	AFIP - Plan de Facilidades Decreto 1571/10	16	6.513.679,64	0,00	0,00	0,00	0,00	0,00	0,00	0,00
70	AFIP - Plan de Facilidades Decreto 1571/10	11	8.020.115,64	7.780.740,90	0,00	0,00	0,00	0,00	0,00	0,00
70	Programa de Capacitación No Docente	16	529.495,00	506.563,51	0,00	23.694,00	7.800,00	230.318,51	0,00	281.812,51
70	Mejor Enseñanza Ing. Forestal en Recursos Naturales e Ing. Zootecnia (PROMFORZ)	11	1.992.000,00	25.650,00	0,00	650,00	25.000,00	0,00	0,00	25.650,00
70	Deporte Universitario - Programa de Bienestar Universitario (PBU)	11	321.400,00	0,00	0,00	0,00	0,00	0,00	0,00	0,00
I - SUBTOTAL JURISDICCION 70			28.114.424,24	13.169.573,14	1.783.562,00	145.403,78	272.359,33	438.706,11	2.510.263,02	5.150.294,24
40	Conveni IMADI - Univ. Nac. de Salta	11	15.000,00	11.250,00	0,00	0,00	11.250,00	0,00	0,00	11.250,00
II - SUBTOTAL OTRAS JURISDICCIONES			15.000,00	11.250,00	0,00	0,00	11.250,00	0,00	0,00	11.250,00
III - TOTAL (I+II)			28.129.424,24	13.200.823,14	1.783.562,00	145.403,78	283.609,33	438.706,11	2.510.263,02	5.161.544,24

OBSERVACIONES:

No incluye en columna Incliso 7 \$ 7.780.740,90 correspondiente a Jurisdicción 70 - AFIP Plan de Facilidades de Pago Decreto 1571/10

*[Firma]*  
ALBERTO ZAPANA  
DIR. CONTABILIDAD  
AV. DIR. GRAL. DE AZOP  
UNIVERSIDAD NACIONAL DE SALTA

*[Firma]*  
LIC. MIGUEL M. RIN  
Secretaría Administrativa  
Universidad Nacional de Salta

*[Firma]*  
DR. MIGUEL ANGEL BOSCO  
Academico  
Universidad Nacional de Salta





ESTADO DE EJECUCIÓN PRESUPUESTARIA  
 ESTADO DE RECURSOS

<b>CUADRO 10.1.3</b>		- En pesos -
CONCEPTO		RECAUDADO TOTAL
I	INGRESOS TRIBUTARIOS	0,00
II	INGRESOS NO TRIBUTARIOS	3.006.614,33
III	CONTRIBUCIONES	0,00
IV	VENTA BS. Y SS. DE ADM. PUBLICAS	1.707.217,23
V	INGRESOS DE OPERACIONES	3.818.039,30
VI	RENTAS DE LA PROPIEDAD	1.185.768,82
VII	TRANSFERENCIAS CORRIENTES	439.624.500,26
	- Fondos recibidos del Ministerio de Educación	439.611.320,77
	Del ejercicio	403.581.429,77
	De ejercicios anteriores	36.030.091,00
	- Fondos recibidos de Otros Org. de la Adm. Nac.	12.979,49
	- Fondos de Crédito Externo	0,00
	- Otros	0,00
VIII	RECURSOS DE CAPITAL	4.302.361,64
	- Recursos Propios De Capital	0,00
	- Transferencias de Capital	4.302.361,64
	- Fondos recibidos del Ministerio de Educación	3.897.446,64
	Del ejercicio	0,00
	De ejercicios anteriores	3.897.446,64
	- Fondos recibidos de Otros Org. de la Adm. Nac.	0,00
	- Otras transferencias de capital	404.915,00
	- Venta de Acc.y Partic.de Capital	0,00
	- Recuperación de Prestamos	0,00
	. A Corto Plazo	0,00
	. A Largo Plazo	0,00
IX	TOTAL	453.644.501,58
X	FUENTES FINANCIERAS	0,00
	- Disminución de Otros Act. Finan.	0,00
	- Endeudamiento Público	0,00
	- Obtención de Prestamos	0,00
	- Incremento de Otros Pasivos	0,00
	- Incremento del Patrimonio	0,00
<b>TOTAL GENERAL</b>		<b>453.644.501,58</b>

Se certifica que se ha tenido a la vista la documentación de respaldo.

  
 FIRMA  
 ALBERTO ZAPANA  
 DIR. CONTABILIDAD  
 AC DIR/ GRAL. DE ADM.  
 UNIVERSIDAD NACIONAL DE SALTA

  
 FIRMA  
 Lic. ADM. MIGUEL M. NINA  
 Secretario Administrativo  
 Universidad Nacional de Salta

  
 FIRMA  
 Dr. MIGUEL ANGEL BOSO  
 Rector  
 Universidad Nacional de Salta




DENOMINACION: UNIVERSIDAD NACIONAL DE SALTA  
ENTIDAD N°: 830

**ANEXO - ESTADO DE EJECUCION PRESUPUESTARIA**

**ESTADO DE RECURSOS AL 31/12/2013**

<b>CUADRO 10.1</b>	
I - INGRESOS CORRIENTES	
De la Administración Nacional - ( <b>ver Cuadro 10.1.1</b> )	458.287.413,77
IV - RECURSOS DE CAPITAL	
De la Administración Nacional	4.025.725,00
<b>CUADRO 10.1.3</b>	
VII - TRANSFERENCIAS CORRIENTES	
Del Ejercicio	-403.581.429,77
VIII - RECURSOS DE CAPITAL	
Del Ejercicio	0,00
<b>Total</b>	
	<b>58.731.709,00</b>
<b>CUADRO 10.1</b>	
X - APLICACIONES FINANCIERAS	
Transferencias a Cobrar	58.731.709,00
Diferencia	<b>0,00</b>

  
ALBERTO ZAPANA  
DIR. CONTABILIDAD  
AVD DIR. GRAL. DE ADM.  
UNIVERSIDAD NACIONAL DE SALTA

  
Lic. Adm. MIGUEL M. NINA  
Secretario Administrativo  
Universidad Nacional de Salta



Cuadro 16.14

SAF: 830  
Universidad Nacional de Salta  
Ejercicio: 2013  
Fecha: 31/12/2013  
Versión: 2

**DETALLE DE GASTOS CORRIENTES  
BIENES DE CONSUMO  
UNIVERSIDADES NACIONALES**

Código	Objeto del Gasto	Concepto	Importes Parciales	Monto Ejecutado 31/12/2013
2.1.1.2.1.0.0	Inc. 2	<b>Bienes de Consumo</b>		6.460.565,54
	Inc. 2 P.P. 1	Productos alimenticios, agropecuarios y forestales	2.368.280,80	
	Inc. 2 P.P. 2	Textiles y Vestuario	264.884,53	
	Inc. 2 P.P. 3	Productos de papel, cartón e impresos	439.550,55	
	Inc. 2 P.P. 4	Productos de cuero y caucho	32.541,22	
	Inc. 2 P.P. 5	Productos químicos, combustibles y lubricantes	643.512,13	
	Inc. 2 P.P. 6	Productos de minerales no metálicos	66.997,53	
	Inc. 2 P.P. 7	Productos metálicos	253.003,51	
	Inc. 2 P.P. 8	Minerales	10.205,30	
	Inc. 2 P.P. 9	Otros bienes de consumo	2.381.589,95	

  
ALBERTO ZAPANA  
DIR. CONTABILIDAD  
AG DIR/GRAL. DE ADM.  
UNIVERSIDAD NACIONAL DE SALTA

  
Lic. Adm. MIGUEL M. NINA  
Secretario Administrativo  
Universidad Nacional de Salta

  
Dr. MIGUEL ANGEL BOSIO  
Rector  
Universidad Nacional de Salta





Cuadro 10.1.5.

SAF: 830  
 Universidad Nacional de Salta  
 Ejercicio: 2013  
 Fecha: 31/12/2013  
 Versión: 2

DETALLE DE GASTOS DE CAPITAL  
 INVERSIÓN REAL DIRECTA  
 UNIVERSIDADES NACIONALES

Formación Bruta de Capital Fijo Descripción	Ubicación Geográfica	Monto Ejecutado 31/12/2013	% de Avance
BIENES PREEXISTENTES		0,00	
TIERRAS Y TERRENOS		0,00	
EDIFICIOS E INSTALACIONES		0,00	
OTROS BIENES PREEXISTENTES		0,00	
CONSTRUCCIONES		7.987.571,29	
CONSTRUC. EN BIENES DE DOMINIO PRIVADO	ver hoja anexa	7.987.571,29	
CONSTRUC. EN BIENES DE DOMINIO PUBLICO		0,00	
MAQUINARIA Y EQUIPO		4.747.944,96	
MAQUINARIA Y EQUIPO DE PRODUCCION	CAMPO CASTAÑARES-SEDES	76.117,76	100%
EQUIPO DE TRANPORTE TRACCION Y ELEVACION	CAMPO CASTAÑARES-SEDES	3.580,00	100%
EQUIPO SANITARIO Y DE LABORATORIO	CAMPO CASTAÑARES-SEDES	636.338,89	100%
EQUIPO DE COMUNICACIONES Y SEÑALAMIENTO	CAMPO CASTAÑARES-SEDES	27.564,74	100%
EQUIPO EDUCACIONAL Y RECREATIVO	CAMPO CASTAÑARES-SEDES	209.725,01	100%
EQUIPO PARA COMPUTACION	CAMPO CASTAÑARES-SEDES	1.527.816,89	100%
EQUIPO DE OFICINA Y MUEBLES	CAMPO CASTAÑARES-SEDES	1.282.226,15	100%
HERRAMIENTAS Y REPUESTOS MAYORES	CAMPO CASTAÑARES-SEDES	135.036,66	100%
EQUIPOS VARIOS	CAMPO CASTAÑARES-SEDES	849.539,06	100%
EQUIPO MILITAR Y DE SEGURIDAD		0,00	
EQUIPO MILITAR Y DE SEGURIDAD	CAMPO CASTAÑARES-SEDES	0,00	
LIBROS REVISTAS Y OTROS ELEMENTOS COLEC.		575.863,87	
LIBROS REVISTAS Y ELEMENT COLECCIONABLES	CAMPO CASTAÑARES-SEDES	575.863,87	100%
OBRAS DE ARTE		0,00	
OBRAS DE ARTE		0,00	
SEMOVIENTES		0,00	
SEMOVIENTES		0,00	
ACTIVOS INTANGIBLES		7.963,00	
PROGRAMAS DE COMPUTACION	CAMPO CASTAÑARES-SEDES	7.963,00	100%
OTROS ACTIVOS INTANGIBLES		0,00	
<b>TOTAL</b>		<b>13.319.343,12</b>	

  
 ROBERTO ZAPANA  
 DIR. CONTABILIDAD  
 VIC DIR. GRAL. DE ADM.  
 UNIVERSIDAD NACIONAL DE SALTAS

  
 Lic. Adm. MIGUEL M. NINA  
 Secretario Administrativo  
 Universidad Nacional de Salta

  
 Dr. MIGUEL ANGEL BOSO  
 Rector  
 Universidad Nacional de Salta



Anexo Cuadro 10.1.5.

DETALLE DE GASTOS DE CAPITAL  
INVERSIÓN REAL DIRECTA  
UNIVERSIDAD NACIONAL DE SALTA  
al 31/12/2013

Entidad N° 830

Construc. en Bienes de Dominio Privado

Formación Bruta de Capital Fijo Descripción	Ubicación Geográfica	Monto Ejecutado al 31-12-13	% de Avance
Obra N° 154/1-Lab. Quimica TUTA- Sede Sur	Metan-Cnel Vit 346	148.851,17	100%
Obra Cercado Perimental - F.C. Naturales	Comp Castañares	4.000,00	100%
Obra N° 07/6-FI-Lab.de Agua y Suelo-G.H1N1	Comp Castañares	55.299,90	100%
Obra N° 150-FCS-Inst.Patolog Experim.-1° Et.	Comp Castañares	739.634,41	83%
Obra N° 06/09-Const.Ascensor y Sanit.-FCEc.	Comp Castañares	85.800,00	96%
Obra N° 161-Acometida T Electric. A Acond Anf	Comp Castañares	290.000,00	100%
Obra N° 081/2-Tinglado C.Basquet-Voley-IEMT	Tart.-E.A.y 9 de Julio	287.084,90	100%
Obra N° 032/3-Remod.Lab.D y E. - Agronomía	Comp Castañares	291.914,83	100%
Obra N° 17/5-Bib. Central-Acom. Subt.y Distrib.	Comp Castañares	244.546,84	100%
Obra Remodelación Lab.de Nutric.-FCS.	Comp Castañares	185.363,26	96%
Obra N° 155-Prog Seg. - Puesta a Tierra -	Comp Castañares	107.085,22	100%
Obra N° 088-Aulas Sector Norte-Estruct y Cub.	Comp Castañares	5.252.878,83	92%
Obra N° 02/3 - Tanque de Agua	Comp Castañares	84.265,61	100%
Obra N° 156 + Adic. - Playon Deportivo - SRO	Orán-Alvarado 751	210.836,52	100%
<b>TOTAL</b>		<b>7.987.571,29</b>	

  
ALBERTO ZAPANA  
DIR. CONTABILIDAD  
A/C DIR. GRAL. DE ADM.  
UNIVERSIDAD NACIONAL DE SALTA

  
Lic. JUAN MIGUEL M. NINA  
Secretario Administrativo  
Universidad Nacional de Salta

Entidad N° : 830  
 Denominación: UNIVERSIDAD NACIONAL DE SALTA  
 Ejercicio: Al 31 de Diciembre - 2013



**NOTAS PRESUPUESTARIAS**

Para la elaboración de la Cuenta de Inversión que incluye el Esquema Ahorro – Inversión – Financiamiento y demás Cuadros respaldatorios correspondientes al Ejercicio Económico Financiero 2013, se tuvo en cuenta las normas establecidas en la Ley 24.156 y sus normas reglamentarias, la Resolución n° 399/13 de la Secretaría de Hacienda.

**NOTA N° 1:**

Para la elaboración de los presentes Cuadros, se tuvo en cuenta la información disponible a través del Sistema SIU PILAGA: Sistema Económico, Presupuestario, Financiero y Contable, que esta Casa de Altos Estudios utiliza para el registro de sus operaciones.

**NOTA N° 2:**

El crédito total, se compone de la siguiente manera:

Concepto	Fuente	Crédito
Aporte Tesoro Nacional	11	461.191.946,00
Otros Aportes	13	21.192,77
Aporte Crédito Externo	22	1.100.000,00
Recursos Propios	12	9.730.619,17
<b>Subtotal</b>		<b>472.043.757,94</b>
Economía 2012	16	73.107.473,23
<b>Total</b>		<b>545.151.231,17</b>

**NOTA N° 3:**

El crédito, Fuente de Financiamiento 11, se compone de la siguiente manera:

Concepto	Entidad de Procedencia	N° de Norma	Crédito
Aportes del Tesoro	Resolución Ministerial	104	92.265,00
Aportes del Tesoro	Resolución Ministerial	849	80.008,00
Aportes del Tesoro	SPU - Ministerio Educ.	189	51.436.372,00
Aportes del Tesoro	SPU - Ministerio Educ.	190	6.356.278,00
Aportes del Tesoro	SPU - Ministerio Educ.	224	10.351,00
Aportes del Tesoro	SPU - Ministerio Educ.	648	354.000,00
Aportes del Tesoro	SPU - Ministerio Educ.	649	226.883,00
Aportes del Tesoro	SPU - Ministerio Educ.	651	231.675,00
Aportes del Tesoro	SPU - Ministerio Educ.	661	798.000,00
Aportes del Tesoro	SPU - Ministerio Educ.	674	25.716.303,00
Aportes del Tesoro	SPU - Ministerio Educ.	797	4.027.865,00
Aportes del Tesoro	SPU - Ministerio Educ.	847	53.400,00

M

U.N.Sa

Entidad N° : **830**  
 Denominación: **UNIVERSIDAD NACIONAL DE SALTA**  
 Ejercicio: **Al 31 de Diciembre - 2013**



Aportes del Tesoro	SPU - Ministerio Educ.	1199	270.287,00
Aportes del Tesoro	SPU - Ministerio Educ.	1271	96.663,00
Aportes del Tesoro	SPU - Ministerio Educ.	1313	117.326,00
Aportes del Tesoro	SPU - Ministerio Educ.	1314	30.940.714,00
Aportes del Tesoro	SPU - Ministerio Educ.	1328	4.027.865,00
Aportes del Tesoro	SPU - Ministerio Educ.	1329	1.674.840,00
Aportes del Tesoro	SPU - Ministerio Educ.	1407	263.150,00
Aportes del Tesoro	SPU - Ministerio Educ.	1456	295.295,00
Aportes del Tesoro	SPU - Ministerio Educ.	1469	28.326.625,00
Aportes del Tesoro	SPU - Ministerio Educ.	1470	4.028.165,00
Aportes del Tesoro	SSGCP-Ministerio Educación	23	130.000,00
Aportes del Tesoro	SPU - Ministerio Educ.	1641	4.028.165,00
Aportes del Tesoro	SPU - Ministerio Educ.	1637	148.092,00
Aportes del Tesoro	SPU - Ministerio Educ.	1503	62.061,00
Aportes del Tesoro	SPU - Ministerio Educ.	1653	700.000,00
Aportes del Tesoro	SPU - Ministerio Educ.	1652	44.120.076,00
Aportes del Tesoro	SPU - Ministerio Educ.	1011	90.000,00
Aportes del Tesoro	Res. Rectoral- INADI	85	11.250,00
Aportes del Tesoro	SPU - Ministerio Educ.	1874	85.020,00
Aportes del Tesoro	SPU - Ministerio Educ.	1880	4.028.165,00
Aportes del Tesoro	SPU - Ministerio Educ.	1881	29.715.884,00
Aportes del Tesoro	SPU - Ministerio Educ.	2067	113.818,00
Aportes del Tesoro	SPU - Ministerio Educ.	2071	391.546,00
Aportes del Tesoro	SPU - Ministerio Educ.	2240	34.725,00
Aportes del Tesoro	SPU - Ministerio Educ.	2248	426.709,00
Aportes del Tesoro	SPU - Ministerio Educ.	2254	45.680,00
Aportes del Tesoro	SPU - Ministerio Educ.	2270	30.000,00
Aportes del Tesoro	SPU - Ministerio Educ.	2345	4.028.165,00
Aportes del Tesoro	SPU - Ministerio Educ.	2360	55.000,00
Aportes del Tesoro	SPU - Ministerio Educ.	2380	773.000,00
Aportes del Tesoro	SPU - Ministerio Educ.	2542	1.039.281,00
Aportes del Tesoro	SPU - Ministerio Educ.	2558	31.306.888,00
Aportes del Tesoro	SPU - Ministerio Educ.	2562	4.667.401,00
Aportes del Tesoro	SPU - Ministerio Educ.	2565	4.028.165,00
Aportes del Tesoro	SPU - Ministerio Educ.	2873	4.028.165,00
Aportes del Tesoro	SPU - Ministerio Educ.	2874	31.601.163,00
Aportes del Tesoro	SPU - Ministerio Educ.	2881	159.005,00
Aportes del Tesoro	SPU - Ministerio Educ.	2882	164.597,00
Aportes del Tesoro	SSGCP-Ministerio Educación	52	335.760,00
Aportes del Tesoro	SSGCP-Ministerio Educación	120	80.000,00
Aportes del Tesoro	Resolución Ministerial	1577	74.195,00
Aportes del Tesoro	Resolución Ministerial	2182	79.729,00
Aportes del Tesoro	SPU - Ministerio Educ.	2337	31.401.159,00
Aportes del Tesoro	SPU - Ministerio Educ.	2476	4.667.401,00
Aportes del Tesoro	SPU - Ministerio Educ.	3401	32.145.382,00
Aportes del Tesoro	SPU - Ministerio Educ.	3402	8.053.935,00
Aportes del Tesoro	SPU - Ministerio Educ.	51	47.953.998,00
Aportes del Tesoro	SPU - Ministerio Educ.	53	1.671.544,00
Aportes del Tesoro	SPU - Ministerio Educ.	55	1.749.155,00
Aportes del Tesoro	SPU - Ministerio Educ.	3025	194.083,00
Aportes del Tesoro	SPU - Ministerio Educ.	3026	508.393,00
Aportes del Tesoro	SPU - Ministerio Educ.	3029	728.728,00

M

U.N.Sa



Entidad N° : **830**  
 Denominación: **UNIVERSIDAD NACIONAL DE SALTA**  
 Ejercicio: **Al 31 de Diciembre - 2013**

Aportes del Tesoro	SPU - Ministerio Educ.	2890	344.894,00
Aportes del Tesoro	SPU - Ministerio Educ.	2069	136.290,00
Aportes del Tesoro	SPU - Ministerio Educ.	213	794.000,00
Aportes del Tesoro	SPU - Ministerio Educ.	3272	309.488,00
Aportes del Tesoro	SPU - Ministerio Educ.	143	1.296.600,00
Aportes del Tesoro	SPU - Ministerio Educ.	144	221.400,00
Aportes del Tesoro	SPU - Ministerio Educ.	145	389.725,00
Aportes del Tesoro	SPU - Ministerio Educ.	188	1.018.000,00
Aportes del Tesoro	SPU - Ministerio Educ.	205	200.000,00
Aportes del Tesoro	SPU - Ministerio Educ.	64	590.000,00
Aportes del Tesoro	SPU - Ministerio Educ.	2912	16.666,00
Aportes del Tesoro	SPU - Ministerio Educ.	4027	16.000,00
Aportes del Tesoro	SSGCP-Ministerio Educación	164	100.000,00
Aportes del Tesoro	SPU - Ministerio Educ.	168	366.439,00
Aportes del Tesoro	SPU - Ministerio Educ.	1664	72.348,00
Aportes del Tesoro	SPU - Ministerio Educ.	2653	161.609,00
Aportes del Tesoro	SPU - Ministerio Educ.	4016	16.124,00
Aportes del Tesoro	SPU - Ministerio Educ.	207	59.000,00
Aportes del Tesoro	Res. Rectoral- INADI	85	3.750,00
<b>TOTAL</b>			<b>461.191.946,00</b>

**NOTA N° 4:**

El crédito total, Fuente de Financiamiento 12, se compone de la siguiente manera:

Concepto	Entidad de Procedencia	N° de Norma	Crédito
Recursos Propios	Universidad Nacional de Salta	Varias	9.730.619,17
<b>TOTAL F.F. 12</b>			<b>9.730.619,17</b>

**NOTA N° 5:**

El Crédito total, Fuente de Financiamiento 13, se compone de la siguiente manera:

Otros Aportes Fuente de Financiamiento 13		
Detalle	Crédito	
Convenio 94/06 - "Desarrollo de una Tecnología- Industrialización de la quinua" Expte. 505/07	11.500,00	
Proy. Contruc. Disposit. Aut. Recuento Expte. 506/07	5.511,36	
Overjad Gtos. Administrativos	4.181,41	
<b>TOTAL F.F. 13</b>		<b>21.192,77</b>

U.N.Sa.

Entidad N° : 830  
 Denominación: UNIVERSIDAD NACIONAL DE SALTA  
 Ejercicio: Al 31 de Diciembre - 2013



**NOTA N° 6:**

El Crédito total, Fuente Financiamiento 16, se compone de la siguiente manera:

Concepto	Fuente	Crédito
Economía - Ejercicio 2012 - F.F. 16	Remanentes Ejercicios Anteriores	73.107.473,23
<b>Sub-Total F.F. 16</b>		<b>73.107.473,23</b>

**NOTA N° 7:**

El Crédito total, Fuente Financiamiento 22, se compone de la siguiente manera:

Concepto	Fuente	Crédito
E18178/2012. Convenio de Adhesión al Programa de Infraestructura Universitaria "Laboratorios de Trabajos Prácticos - Anexo Fassio - 1ª Etapa parcial"	Crédito Externo	1.100.000,00
<b>Sub-Total F.F. 22</b>		<b>1.100.000,00</b>



  
**ALBERTO ZAPANA**  
 DIR. CONTABILIDAD  
 VIC DIR. GRAL. DE ADM.  
 UNIVERSIDAD NACIONAL DE SALTA

  
 Lic. Adm. MIGUEL M. NINA  
 Secretario Administrativo  
 Universidad Nacional de Salta

  
 Dr. MIGUEL ANGEL BOSO  
 Rector  
 Universidad Nacional de Salta



**UNIVERSIDAD NACIONAL  
DE SALTA**

**EJERCICIO 2013**

**CUENTA AHORRO  
INVERSIÓN  
FINANCIAMIENTO**

**CAPITULO II**



1	ACTIVO		
1 1	ACTIVO CORRIENTE		
1 1 1	DISPONIBILIDADES	66.890.726,41	60.109.008,00
1 1 1 1	CAJA	52.975,54	34.882,38
1 1 1 2	BANCOS	66.936.733,42	60.065.834,38
1 1 1 3	(PREVISION POR FLUCTUACION DE LA MONEDA)	0,00	0,00
1 1 1 4	FONDOS ROTATORIOS	1.020,45	0,00
1 1 2	INVERSIONES FINANCIERAS	16.185.768,82	0,00
1 1 2 1	INVERSIONES TEMPORARIAS	16.185.768,82	0,00
1 1 2 1 1	(PREV POR FLUC DE LA MONEDA-INV FINANCI)	0,00	0,00
1 1 2 2	TITULOS VALORES	0,00	0,00
1 1 2 2 1	(PREVISION POR DIFERENCIA DE COTIZACION)	0,00	0,00
1 1 2 3	PRESTAMOS FINANCIEROS OTORGADOS	0,00	0,00
1 1 4	CREDITOS	72.210.413,10	54.335.587,87
1 1 4 1	CUENTAS A COBRAR	64.287.273,79	45.888.017,43
1 1 4 1 1	(PREV PARA INCOB POR CUENTAS A COBRAR)	-2.810.941,00	-2.810.941,00
1 1 4 2	DOCUMENTOS A COBRAR	0,00	0,00
1 1 4 2 1	(PREV POR INCOB POR DOCUMENTOS A COBRAR)	0,00	0,00
1 1 4 3	ANTICIPOS	10.729.437,81	11.254.600,15
1 1 4 4	GASTOS PAGADOS POR ADELANTADO	0,00	0,00
1 1 4 5	PRESTAMOS OTORGADOS	0,00	0,00
1 1 4 6	OTROS CREDITOS	4.842,58	3.911,29
1 1 4 6 1	(PREV POR INCOB POR OTROS CREDITOS)	0,00	0,00
1 1 6	BIENES DE CAMBIO	0,00	0,00
1 1 6 1	EXISTENCIAS DE PRODUCTOS TERMINADOS	0,00	0,00
1 1 6 2	EXISTENCIAS DE PRODUCTOS EN PROCESO	0,00	0,00
1 1 6 3	EXISTENCIAS DE MAT SUMINISTRADOS Y M PRIMA	0,00	0,00
1 1 6 4	EXISTENCIAS DE PRODUCTOS ESTRATEGICOS	0,00	0,00
1 1 7	BIENES DE CONSUMO	0,00	0,00
1 1 7 1	MATERIALES, SUMINISTROS Y MAT PRIMAS	0,00	0,00
1 1 7 2	OTROS	0,00	0,00
1 1 9	OTROS ACTIVOS	130.279,74	1.223.188,89
1 1 9 1	OTROS ACTIVOS A ASIGNAR	130.279,74	1.223.188,89
	<b>TOTAL ACTIVO CORRIENTE</b>	<b>165.817.191,13</b>	<b>115.656.283,67</b>
1 2	ACTIVO NO CORRIENTE		
1 2 1	CREDITOS A LARGO PLAZO	0,00	0,00
1 2 1 1	CUENTAS A COBRAR A LARGO PLAZO	0,00	0,00
1 2 1 2	(PREV PARA INCOB POR CTAS A COBRAR A LP)	0,00	0,00
1 2 1 3	DOCUMENTOS A COBRAR A LARGO PLAZO	0,00	0,00
1 2 1 4	(PREV PARA INCOB POR DOC A COBRAR A LP)	0,00	0,00
1 2 1 5	ADELANTOS A PROV Y CONTRATISTAS A LP	0,00	0,00
1 2 1 6	GASTOS PAGADOS POR ADELANTADO A LP	0,00	0,00
1 2 1 7	PRESTAMOS OTORGADOS A LARGO PLAZO	0,00	0,00
1 2 1 8	FONDOS FIDUCIARIOS	0,00	0,00
1 2 1 9	OTROS CREDITOS A COBRAR A LP	0,00	0,00
1 2 1 9 1	(PREV P/ INCOB POR OTR CRED A COB A LP)	0,00	0,00
1 2 3	INVERSIONES FINANCIERAS A LARGO PLAZO	0,00	0,00
1 2 3 1	ACCIONES Y APORTES DE CAPITAL	0,00	0,00
1 2 3 2	TITULOS Y VALORES A LARGO PLAZO	0,00	0,00
1 2 3 3	PARTICIPACIONES DE CAPITAL	0,00	0,00
1 2 3 4	PRESTAMOS FINANCIEROS OTORGADOS A LP	0,00	0,00
1 2 3 5	(PREVISION POR FLUC DE MONEDA A LP)	0,00	0,00
1 2 3 6	(PREVISION POR DIF DE COTIZACION A LP)	0,00	0,00
1 2 5	BIENES DE USO	119.306.396,81	109.790.740,78
1 2 5 1	EDIFICIOS E INSTALACIONES	66.932.344,74	56.573.896,97
1 2 5 2	(EDIFICIOS E INSTALACIONES)	-8.580.946,85	-8.032.912,57
1 2 5 3	TERRAS Y TERRENOS	11.425.859,86	11.425.859,86
1 2 5 4	MAQUINARIA Y EQUIPO	28.569.076,54	23.582.250,07
1 2 5 5	(MAQUINARIA Y EQUIPO)	-19.272.140,33	-15.913.893,68
1 2 5 6	EQUIPO MILITAR Y DE SEGURIDAD	963,86	963,86
1 2 5 7	(EQUIPO MILITAR Y DE SEGURIDAD)	0,00	0,00
1 2 5 8	CONSTRUCC EN PROCESO EN BS DE DOM PRIVADO	27.182.359,94	19.503.236,42
1 2 5 9	CONSTRUCC EN PROCESO EN BS DE DOM PUBLICO	0,00	0,00
1 2 5 10	BIENES DE DOMINIO PUBLICO	0,00	0,00
1 2 5 11	OTROS BIENES DE USO	18.298.895,72	17.690.360,20
1 2 5 12	(OTROS BIENES DE USO)	-8.209.816,99	-6.208.811,19
1 2 7	BIENES INMATERIALES	1.432.487,73	1.208.833,74
1 2 7 1	ACTIVOS INTANGIBLES	3.960.157,94	2.499.303,98
1 2 7 2	(ACTIVOS INTANGIBLES)	-1.527.770,23	-1.480.470,25
1 2 9	OTROS ACTIVOS A LARGO PLAZO	0,00	0,00
1 2 9 1	OTROS ACTIVOS A ASIGNAR A LARGO PLAZO	0,00	0,00
	<b>TOTAL ACTIVO NO CORRIENTE</b>	<b>120.738.804,34</b>	<b>110.969.094,50</b>
	<b>TOTAL DEL ACTIVO</b>	<b>276.555.995,48</b>	<b>226.625.378,17</b>







2		<b>PASIVO</b>		
2	1	<b>PASIVO CORRIENTE</b>		
2	1	<b>DEUDAS</b>	57.178.996,00	47.961.191,33
2	1	1 CUENTAS COMERCIALES A PAGAR	2.325.948,96	0,00
2	1	2 CONTRATISTAS	1.086.811,43	0,00
2	1	3 GASTOS EN PERSONAL A PAGAR	47.174.203,76	0,00
2	1	4 RETENCIONES A PAGAR	172.802,07	175.940,24
2	1	5 PRESTACIONES DE LA SEGURIDAD SOC A PAGAR	0,00	0,00
2	1	6 IMPUESTOS A PAGAR	0,00	0,00
2	1	7 INTERESES A PAGAR	0,00	0,00
2	1	8 TRANSFERENCIAS A PAGAR	0,00	0,00
2	1	9 OTRAS CUENTAS A PAGAR	8.417.180,57	47.589.651,08
2	1	2 <b>DEUDA DOCUMENTADA A PAGAR</b>	0,00	0,00
2	1	2 1 DOCUMENTOS A PAGAR	0,00	0,00
2	1	2 2 PRESTAMOS A PAGAR	0,00	0,00
2	1	2 3 LETRAS DE TESORERIA	0,00	0,00
2	1	3 <b>INTERESES A DEVENGAR</b>	-2.990.275,13	-3.261.433,88
2	1	3 1 INTERESES A DEVENGAR A CORTO PLAZO	-2.990.275,13	-3.261.433,88
2	1	3 2 OTROS INTERESES A DEVENGAR A CORTO PLAZO	0,00	0,00
2	1	6 <b>PORCION CTE DE LOS PASIVOS NO CORRIENTES</b>	0,00	0,00
2	1	6 1 PORCION CORRIENTE DE DEUDAS A LP	0,00	0,00
2	1	6 2 PORCION CTE DE LA DEUDA DOCUMENTADA A LP	0,00	0,00
2	1	6 3 PORCION CORRIENTE DE LA DEUDA PUBLICA	0,00	0,00
2	1	6 4 PORCION CTE DE LOS PRESTAMOS A LP	0,00	0,00
2	1	6 5 PORCION CTE DE OTROS PASIVOS NO CTES	0,00	0,00
2	1	6 <b>PASIVOS DIFERIDOS</b>	0,00	0,00
2	1	6 1 INGRESOS DIFERIDOS	0,00	0,00
2	1	7 <b>PREVISIONES</b>	0,00	0,00
2	1	7 1 PREVISIONES PARA AUTOSEGURO	0,00	0,00
2	1	7 2 PREVISIONES POR JUICIO	0,00	0,00
2	1	7 9 OTRAS PREVISIONES	0,00	0,00
2	1	8 <b>FONDOS DE TERCEROS Y EN GARANTIA</b>	1.159.850,68	998.780,39
2	1	8 1 FONDOS EN GARANTIA	105.276,90	118.251,28
2	1	8 2 FONDOS DE TERCEROS	1.054.573,78	880.529,10
2	1	9 <b>OTROS PASIVOS</b>	0,00	0,00
2	1	9 1 DEUDAS POR OPERACIONES ESPECIALES	0,00	0,00
2	1	9 9 OTROS PASIVOS A ASIGNAR	0,00	0,00
2	1	<b>TOTAL PASIVO CORRIENTE</b>	55.348.672,24	45.598.656,18
2	2	<b>PASIVO NO CORRIENTE</b>		
2	2	1 <b>DEUDAS A LARGO PLAZO</b>	71.465.316,60	80.537.826,24
2	2	1 1 CUENTAS COMERCIALES A PAGAR A LP	0,00	0,00
2	2	1 2 DEUDAS CON PROVINCIAS A LP	0,00	0,00
2	2	1 9 OTRAS DEUDAS A PAGAR A LP	71.465.316,60	80.537.826,24
2	2	2 <b>DEUDA DOCUMENTADA A PAGAR A LARGO PLAZO</b>	0,00	0,00
2	2	2 1 DOCUMENTOS A PAGAR LP	0,00	0,00
2	2	2 3 <b>DEUDA PUBLICA</b>	0,00	0,00
2	2	2 3 1 DEUDA PUBLICA INTERNA	0,00	0,00
2	2	2 3 2 DEUDA PUBLICA EXTERNA	0,00	0,00
2	2	4 <b>PRESTAMOS A LARGO PLAZO</b>	0,00	0,00
2	2	4 1 PRESTAMOS INTERNOS A PAGAR A LP	0,00	0,00
2	2	4 2 PRESTAMOS EXTERNOS A PAGAR A LP	0,00	0,00
2	2	5 <b>PASIVOS DIFERIDOS A LARGO PLAZO</b>	0,00	0,00
2	2	5 1 DIFERENCIA DE CAMBIO POR FLUCTUAC MONEDA	0,00	0,00
2	2	5 2 REC TRIBUT A DIST POR PAGARES DE MORAT I	0,00	0,00
2	2	5 9 OTROS PASIVOS DIFERIDOS A LARGO PLAZO	0,00	0,00
2	2	6 <b>PREVISIONES A LP Y RESEVAS TECNICAS</b>	0,00	0,00
2	2	6 1 PREVISIONES PARA AUTOSEGURO A LP	0,00	0,00
2	2	6 2 RESERVAS TECNICAS	0,00	0,00
2	2	6 3 PREVISIONES POR JUICIOS A LARGO PLAZO	0,00	0,00
2	2	6 9 OTRAS PREVISIONES A LP	0,00	0,00
2	2	7 <b>INTERESES A DEVENGAR</b>	-23.259.370,01	-27.812.572,31
2	2	7 1 INTERESES A DEVENGAR A LARGO PLAZO	-23.259.370,01	-27.812.572,31
2	2	7 9 OTROS INTERESES A DEVENGAR A LARGO PLAZO	0,00	0,00
2	2	9 <b>OTROS PASIVOS A LARGO PLAZO</b>	0,00	0,00
2	2	9 9 OTROS PASIVOS A ASIGNAR A LARGO PLAZO	0,00	0,00
2	2	<b>TOTAL PASIVO NO CORRIENTE</b>	48.205.946,59	52.725.253,93
		<b>TOTAL DEL PASIVO</b>	103.554.618,83	98.323.792,09
3		<b>PATRIMONIO</b>		
3	1	<b>HACIENDA PUBLICA</b>	0,00	0,00
3	1	1 <b>CAPITAL FISCAL</b>	0,00	0,00
3	1	2 <b>TRANSFERENCIAS Y CONTR DE CAP RECIBIDAS</b>	0,00	0,00
3	1	2 1 TRANSFERENCIAS DE CAPITAL	0,00	0,00
3	1	2 2 CONTRIBUCIONES	0,00	0,00
3	1	3 <b>RESULTADOS DE LA CUENTA CORRIENTE</b>	0,00	0,00
3	1	3 1 RESULTADOS DE EJERCICIOS ANTERIORES	0,00	0,00
3	1	3 2 RESULTADO DEL EJERCICIO	0,00	0,00
3	1	4 <b>VARIAC PATRIM ADM CENTRAL RES SH N°47/87</b>	0,00	0,00
3	2	<b>PATRIMONIO INSTITUCIONAL</b>	172.701.476,64	128.306.095,98
3	2	1 <b>CAPITAL INSTITUCIONAL</b>	22.045.848,69	22.045.848,69
3	2	1 1 CAPITAL INSTITUCIONAL	9.606.230,83	9.606.230,83
3	2	1 2 AJUSTE CAPITAL INSTITUCIONAL	12.439.617,86	12.439.617,86
3	2	2 <b>TR Y CONTRIBUCIONES DE CAPITAL RECIBIDAS</b>	28.409.238,14	24.383.513,14
3	2	2 1 TRANSFERENCIAS DE CAPITAL	28.409.238,14	24.383.513,14
3	2	2 2 CONTRIBUCIONES	0,00	0,00
3	2	3 <b>AJUSTE DE TRANSF Y CONTRIBUCIONES DE CAPITAL</b>	0,00	0,00
3	2	3 1 <b>RESULTADOS DE LA CUENTA CORRIENTE</b>	81.606.014,73	41.235.358,05
3	2	3 1 1 RESULTADOS DE EJERCICIOS ANTERIORES	41.237.231,65	41.235.358,05
3	2	3 1 2 RESULTADO DEL EJERCICIO	40.368.783,08	0,00
3	2	4 <b>VARIACIONES PATRIMONIALES DE ORIG DESC</b>	40.640.375,10	40.640.375,10
3	2	4 1 VARIACIONES PATRIMONIALES DE OD RES S.H 47/97	40.640.375,10	40.640.375,10
3	2	4 2 VARIACIONES PATRIMONIALES DE OD DEC ADM J G M 35/99	0,00	0,00
		<b>TOTAL PATRIMONIO</b>	172.701.476,64	128.306.095,98

ALBERTO ZAPANA  
 DIR. CONTABILIDAD  
 VIC DIR. GRAL. DE ADM  
 UNIVERSIDAD NACIONAL DE SALTA

Lic. Adm. MIGUEL M. NINA  
 Secretario Administrativo  
 Universidad Nacional de Salta

Dr. MIGUEL ANGEL BOSCH  
 Rector  
 Universidad Nacional de Salta



31/12/2013

<b>5</b>	<b>RECURSOS</b>	
<b>5 1</b>	<b>INGRESOS CORRIENTES</b>	
<b>5 1 1</b>	<b>INGRESOS TRIBUTARIOS</b>	<b>0,00</b>
5 1 1 1	IMPUESTOS DIRECTOS	0,00
5 1 1 2	IMPUESTOS INDIRECTOS	0,00
<b>5 1 2</b>	<b>CONTRIBUCIONES A LA SEGURIDAD SOCIAL</b>	<b>0,00</b>
5 1 2 1	CONTRIBUCIONES A LA SEGURIDAD SOCIAL	0,00
5 1 2 9	OTRAS CONTRIBUCIONES	0,00
<b>5 1 3</b>	<b>INGRESOS NO TRIBUTARIOS</b>	<b>3.006.614,33</b>
5 1 3 1	TASAS	34.334,00
5 1 3 2	DERECHOS	2.835.237,19
5 1 3 9	OTROS NO TRIBUTARIOS	137.043,14
<b>5 1 4</b>	<b>VTA DE BS Y SERV DE LAS ADM PUBLICAS</b>	<b>1.707.217,23</b>
5 1 4 1	VENTA DE BIENES	12.897,20
5 1 4 2	PRESTACION DE SERVICIOS	1.694.520,03
<b>5 1 5</b>	<b>RENTAS DE LA PROPIEDAD</b>	<b>1.185.768,82</b>
5 1 5 1	INTERESES	1.185.768,82
5 1 5 2	DIVIDENDOS	0,00
5 1 5 3	ARRENDAMIENTOS DE TIERRAS Y TERRENOS	0,00
5 1 5 4	DERECHOS SOBRE BIENES INTANGIBLES	0,00
<b>5 1 6</b>	<b>TRANSFERENCIAS RECIBIDAS</b>	<b>458.300.393,26</b>
5 1 6 1	TRANSFERENCIAS DEL SECTOR PRIVADO	0,00
5 1 6 2	TR CORRIENTES DEL SECTOR PUBLICO	458.300.393,26
5 1 6 3	TRANSFERENCIAS DEL SECTOR EXTERNO	0,00
<b>5 1 7</b>	<b>CONTRIBUCIONES RECIBIDAS</b>	<b>0,00</b>
5 1 7 1	CONTRIBUCIONES DE LA ADM CENTRAL	0,00
5 1 7 2	CONTRIB DE LOS ORG DESCENTRALIZADOS	0,00
5 1 7 3	CONTRIB DE LOS ORG DE SEGURIDAD SOCIAL	0,00
<b>5 1 9</b>	<b>OTROS INGRESOS</b>	<b>4.650.560,57</b>
5 1 9 1	DIFERENCIA DE CAMBIO	0,00
5 1 9 2	DIFERENCIA DE COTIZACION	0,00
5 1 9 3	RESULTADO POR EXPOSICION A LA INFLACION	0,00
5 1 9 4	RESULTADO POR TENENCIA	0,00
5 1 9 9	OTROS	4.650.560,57
	<b>TOTAL DE RECURSOS</b>	<b>468.850.554,21</b>
<b>6</b>	<b>GASTOS</b>	
<b>6 1</b>	<b>GASTOS CORRIENTES</b>	
<b>6 1 1</b>	<b>GASTOS DE CONSUMO</b>	<b>411.866.352,82</b>
6 1 1 1	REMUNERACIONES	362.082.103,32
6 1 1 2	BIENES Y SERVICIOS	25.839.615,46
6 1 1 3	IMPUESTOS INDIRECTOS	1.097,35
6 1 1 4	AMORTIZACION	3.943.576,69
6 1 1 5	CUENTAS INCOBRABLES	0,00
6 1 1 6	PERDIDA POR AUTOSEGURO, RES TEC Y OTRAS	0,00
<b>6 1 2</b>	<b>RENTAS DE LA PROPIEDAD</b>	<b>3.261.433,56</b>
6 1 2 1	INTERESES	3.261.433,56
6 1 2 2	ARRENDAMIENTOS DE TIERRAS Y TERRENOS	0,00
6 1 2 3	DERECHOS SOBRE BIENES INMATERIALES	0,00
<b>6 1 3</b>	<b>PRESTACIONES DE LA SEGURIDAD SOCIAL</b>	<b>0,00</b>
<b>6 1 4</b>	<b>COSTO DE VENTA DE BS Y SERVICIOS DE ADM</b>	<b>0,00</b>
6 1 4 1	COSTO DE VENTA DE BIENES	0,00
6 1 4 2	COSTO DE PRESTACION DE SERVICIOS	0,00
<b>6 1 5</b>	<b>TRANSFERENCIAS OTORGADAS</b>	<b>12.914.866,89</b>
6 1 5 1	TRASFERENCIAS AL SECTOR PRIVADO	12.914.866,89
6 1 5 2	TRANSFERENCIAS CTES AL SECTOR PUBLICO	0,00
6 1 5 3	TRANSFERENCIAS AL SECTOR EXTERNO	0,00
<b>6 1 6</b>	<b>CONTRIBUCIONES OTORGADAS</b>	<b>0,00</b>
6 1 6 1	CONTRIBUCIONES A LA ADM CENTRAL	0,00
6 1 6 2	CONTRIBUCIONES A ORG DESCENTRALIZADOS	0,00
6 1 6 3	CONTRIBUCIONES A ORG DE SEG SOCIAL	0,00
<b>6 1 9</b>	<b>OTRAS PERDIDAS</b>	<b>439.077,86</b>
6 1 9 1	DIFERENCIA DE CAMBIO	0,00
6 1 9 2	DIFERENCIA DE COTIZACION	0,00
6 1 9 3	PERDIDAS POR JUICIOS	0,00
6 1 9 4	RESULTADO POR EXPOSICION A LA INFLACION	0,00
6 1 9 5	RESULTADO POR TENENCIA	0,00
6 1 9 9	OTRAS	439.077,86
	<b>TOTAL DE GASTOS</b>	<b>428.481.771,13</b>
	<b>AHORRO   DESAHORRO DE LA GESTION</b>	<b>40.368.783,08</b>

  
**ALBERTO ZAPANA**  
 DIR. CONTABILIDAD  
 VIC DIR. GRAL. DE ADM  
 UNIVERSIDAD NACIONAL DE SALTA

  
**Lic. Adm. MIGUEL M. NINI**  
 Secretario Administrativo  
 Universidad Nacional de Salta

  
**Dr. MIGUEL ANGEL BOSO**  
 Rector  
 Universidad Nacional de Salta

En pesos

C O N C E P T O	CAPITAL INSTITUCIONAL 1	AJUSTE DEL CAPITAL INSTITUCIONAL 2	VARIACIONES PATRIMONIALES DE LOS ORIGENES 3	TRANSFERENCIAS Y CONTRIBUCIONES DE CAPITAL RECIBIDAS 4	AJUSTE DE TRANSF. CONTRIB. DE CAP RECIBIDAS 5	RESULTADO DE LA CUENTA CORRIENTE			PATRIMONIO INSTITUCIONAL 9 (8+17)-(2)-(3)-(4)-(5)-(6)
						RESULTADOS DE EJERCICIOS ANTERIORES 6	RESULTADO DEL EJERCICIO 7	TOTAL 8+17	
1 Saldo al inicio del ejercicio	0,00	0,00	0,00	0,00	0,00	0,00	0,00	0,00	0,00
- Saldos contables del ejercicio anterior	9.606.230,83	12.439.617,86	40.640.375,10	24.383.513,14	0,00	0,00	41.235.359,05	41.235.359,05	128.305.095,98
- Modificación del saldo (N/A)	0,00	0,00	0,00	0,00	0,00	0,00	0,00	0,00	0,00
2 Saldo modif. al inicio del ejercicio	9.606.230,83	12.439.617,86	40.640.375,10	24.383.513,14	0,00	0,00	41.235.359,05	41.235.359,05	128.305.095,98
3 Incremento del ejercicio	0,00	0,00	0,00	4.025.725,00	0,00	0,00	1.872,80	1.872,80	4.027.597,80
4 Distribuciones del ejercicio	0,00	0,00	0,00	0,00	0,00	0,00	0,00	0,00	0,00
5 Ingresos - Salidas vinculadas a impuestos de consumo	0,00	0,00	0,00	0,00	0,00	0,00	0,00	0,00	0,00
6 Resultado del Ejercicio	0,00	0,00	0,00	0,00	0,00	0,00	40.368.783,08	40.368.783,08	40.368.783,08
7 Saldo al cierre del ejercicio	9.606.230,83	12.439.617,86	40.640.375,10	28.409.238,14	0,00	0,00	41.237.231,65	40.368.783,08	172.701.476,06

Se certifica que se ha tenido a la vista la documentación de respaldo

  
 ALBERTO ZAPANA  
 DIR. CONTABILIDAD  
 VIC. DIR. GEN. DE ADM.  
 UNIVERSIDAD NACIONAL DE SALTA

  
 DR. MIGUEL ANGEL BOSCO  
 Secretario  
 Universidad Nacional de Salta

  
 DR. MIGUEL ANGEL BOSCO  
 Secretario  
 Universidad Nacional de Salta





SAF: 830  
 Universidad Nacional de San  
 Ejección: 2013  
 Fecha: 31/12/2013  
 Versión: 2

**ESTADO DE ORIGEN Y APLICACION DE FONDOS**

<b>SALDO INICIAL DE DISPONIBILIDADES</b>	<b>60.100.516,81</b>
<b>ORIGEN DE LOS FONDOS</b>	
<b>FLUJO ANUAL</b>	<b>44.312.359,77</b>
Ahorro/Desahorro de la gestión	40.368.783,08
Variación de provisiones y reservas técnicas	0,00
Amortizaciones del ejercicio	3.943.576,69
<b>PATRIMONIO</b>	<b>4.027.597,60</b>
Incremento de Capital Fiscal	0,00
Transferencias de Capital del Sector Público Nacional	4.025.725,00
Ajuste de Resultados de Ejercicios Anteriores	1.872,50
Variaciones Patrimoniales Resolución S.H. N° 47/97	0,00
Variaciones Patrimoniales Decisión Administrativa N° 56/99	0,00
<b>VARIACIÓN DE ACTIVOS</b>	<b>1.092.909,15</b>
Disminución de Activos Corrientes	1.092.909,15
Financieros	1.092.909,15
Inversiones Financieras	0,00
Créditos	0,00
Otros Activos	1.092.909,15
Reales	0,00
Bienes de cambio	0,00
Bienes de consumo	0,00
Disminución de Activos no Corrientes	0,00
Financieros	0,00
Inversiones financieras	0,00
Créditos	0,00
Aportes y Participaciones de Capital	0,00
Otros Activos a largo plazo	0,00
Reales	0,00
Bienes de Uso	0,00
Bienes Inmateriales	0,00
Otros Activos a largo plazo	0,00
<b>VARIACIÓN DE PASIVOS</b>	<b>9.750.034,08</b>
Incremento de Pasivos Corrientes	9.750.034,08
Deudas	9.317.805,36
Fondos de terceros y en garantía	181.070,29
Pasivos diferidos	0,00
Previsiones	0,00
Deuda documentada a pagar	0,00
Otros pasivos	271.156,43
Porción Corriente de los pasivos no corrientes	0,00
Incremento Pasivos no Corrientes	0,00
Deudas	0,00
Deuda documentada a pagar	0,00
Deuda pública	0,00
Prestamos	0,00
Pasivos diferidos a largo plazo	0,00
Previsiones	0,00
Otros pasivos a largo plazo	0,00
<b>TOTAL ORIGEN DE FONDOS</b>	<b>69.182.900,60</b>
<b>APLICACIÓN DE FONDOS</b>	
<b>PATRIMONIO</b>	<b>0,00</b>
Reducciones de Capital y de Resultados de Ejercicios Anteriores	0,00
Reducción de Transferencias y Contribuciones de Capital	0,00
Variaciones Patrimoniales Resolución S.H. N° 47/97	0,00
Variaciones Patrimoniales Decisión Administrativa N° 56/99	0,00

M






SAF: 830  
 Universidad Nacional de Salta  
 Ejercicio: 2013  
 Fecha: 31/12/2013  
 Versión: 2

**ESTADO DE ORIGEN Y APLICACION DE FONDOS**

<b>VARIACIÓN DE ACTIVOS</b>	<b>47.773.386,66</b>
Incremento de Activos Corrientes	34.060.594,13
Financieros	34.060.594,13
Inversiones Financieras	18.185.768,82
Créditos	17.874.825,31
Otros Activos	0,00
Reales	0,00
Bienes de cambio	0,00
Bienes de consumo	0,00
Incremento de Activos no Corrientes	13.712.796,53
Financieros	0,00
Inversiones financieras	0,00
Créditos	0,00
Aportes y Participaciones de Capital	0,00
Otros Activos a largo plazo	0,00
Reales	13.712.796,53
Bienes de Uso	13.451.932,53
Bienes Inmateriales	260.854,00
Otros Activos a largo plazo	0,00
<b>VARIACIÓN DE PASIVOS</b>	<b>4.519.307,34</b>
Disminución de Pasivos Corrientes	0,00
Deudas	0,00
Deuda documentada	0,00
Fondos de terceros y en garantía	0,00
Pasivos diferidos	0,00
Previsiones	0,00
Porción Corriente de los pasivos no corrientes	0,00
Otros Pasivos	0,00
Disminución de Pasivos no Corrientes	4.519.307,34
Deudas	4.519.307,34
Deuda documentada	0,00
Deuda pública	0,00
Pasivos Diferidos a largo plazo	0,00
Previsiones	0,00
Préstamos a largo plazo	0,00
Otros pasivos a largo plazo	0,00
<b>TOTAL APLICACIÓN DE FONDOS</b>	<b>52.292.688,00</b>
<b>SALDO FINAL DE DISPONIBILIDADES</b>	<b>66.990.729,41</b>

SF Disponible 66.990.729,41  
 Diferencia 0,00

  
**ALBERTO ZAPANA**  
 DIR. CONTABILIDAD  
 A/C DIR. GRAL. DE ADM.  
 UNIVERSIDAD NACIONAL DE SALTA

  
**Lic. Adm. MIGUEL M. REINA**  
 Secretario Administrativo  
 Universidad Nacional de Salta

  
**Dr. MIGUEL ANGEL BOSO**  
 Rector  
 Universidad Nacional de Salta

Universidad Nacional de Salta  
Avda. Bolivia 5116

Entidad N° 830  
Denominación: UNIVERSIDAD NACIONAL DE SALTA  
Ejercicio: 31 de diciembre de 2013

**ANEXO  
BIENES DE USO**

CONCEPTO	SALDO INICIO	AJUSTE POR INFLACION	SALDOS AJUSTADOS	ALTAS	SUBTOTAL	BAJAS	SUBTOTAL	AMORTIZACIONES ACUMUL. ANT. DEL EJERCICIO	TOTAL AMORTIZACION	VALOR RESIDUAL
EDIFICIOS E INSTALACIONES	48.072.897,04	18.500.899,93	66.573.896,97	358.447,77	66.932.344,74	0,00	66.932.344,74	5.032.512,57	5.032.512,57	61.901.832,17
TERRENOS	11.087.480,00	338.179,86	11.425.659,86	0,00	11.425.659,86	0,00	11.425.659,86	0,00	0,00	11.425.659,86
CONST. EN PROCESO EN BS. DOM. PRIVADO	13.792.329,31	5.750.937,11	19.543.266,42	7.987.571,29	27.530.837,71	358.447,77	27.172.390,94	0,00	0,00	27.172.390,94
MAQUINARIA Y EQUIPO DE PRODUCCION	373.463,25		373.463,25	179.278,99	552.742,24	329,47	552.412,77	152.920,32	205.547,11	337.862,66
EQUIPOS DE TRANSP. TRACC Y ELEV.	2.878.477,17		2.878.477,17	3.980,00	2.882.457,17	2.409,20	2.879.947,97	1.584.234,02	387.018,16	1.628.397,79
EQUIPO SANITARIO Y DE LABORATORIO	4.707.962,81		4.707.962,81	678.028,15	5.385.990,96	8.511,17	5.377.479,79	2.993.886,98	679.241,84	1.728.351,07
EQUIPO DE COMUNICACION Y SERALAMIENTO	363.244,35		363.244,35	27.594,74	390.839,09	71,00	390.768,09	274.046,29	45.331,80	345.436,29
EQUIPO EDUCACIONAL Y RECREATIVO	1.422.252,79		1.422.252,79	218.058,29	1.640.311,08	1.308,58	1.639.002,50	890.421,89	218.916,51	1.420.085,99
EQUIPO PARA COMPUTACION	7.368.143,24		7.368.143,24	1.535.776,59	8.903.919,83	4.866,89	8.899.052,94	5.471.975,12	1.240.708,21	7.658.344,72
EQUIPO DE OFICINAS Y MUEBLES	3.279.241,78		3.279.241,78	1.297.213,52	4.576.455,30	11.224,23	4.565.231,07	1.930.089,55	597.312,91	3.967.918,16
HERRAMIENTAS Y RESPIESTOS MAYORES	132.428,43		132.428,43	139.022,88	271.451,31	1.200,08	270.251,23	752.999,24	18.010,60	252.240,63
MAQUINARIAS Y EQUIPO VARIOS.	3.870.770,64	-512.682,84	3.358.087,80	853.332,45	4.011.420,25	9.398,39	4.002.021,86	154.038,27	1.700.872,01	2.301.148,24
LIBROS Y REVISTAS Y/O ELEM. COLECCIONABLES	2.291.819,35		2.291.819,35	611.529,62	2.903.348,97	17.132,90	2.886.216,07	0,00	0,00	2.886.216,07
OTROS BIENES DE USO	9.533.801,17	5.853.303,34	15.387.104,51	0,00	15.387.104,51	15.861,20	15.371.243,31	8.209.811,19	8.209.811,19	7.167.432,32
ACTIVOS INTANGIBLES	2.065.618,83	693.685,13	2.659.303,96	270.963,00	2.930.266,96	10.109,70	2.920.157,26	1.490.470,23	37.279,88	1.882.877,38
<b>TOTAL</b>	<b>110.879.879,46</b>	<b>30.838.392,73</b>	<b>141.718.272,19</b>	<b>14.151.864,39</b>	<b>155.768.136,58</b>	<b>420.877,86</b>	<b>155.347.258,72</b>	<b>20.648.877,69</b>	<b>3.943.916,63</b>	<b>151.824.241,95</b>

  
ALBERTO ZAPANA  
DIR. CONTABILIDAD  
AV. DR. AGUIAR DE AZUM  
UNIVERSIDAD NACIONAL DE SALTA

  
Lic. M. MIGUEL  
Secretario Administrativo  
Universidad Nacional de Salta



ENTIDAD N° : **830**  
DENOMINACIÓN: **UNIVERSIDAD NACIONAL DE SALTA**  
EJERCICIO: **Al 31 de Diciembre de 2013**



### NOTAS CONTABLES

Para la elaboración de los Estados Contables correspondientes al Ejercicio Económico Financiero 2013 se tuvo en cuenta las normas establecidas en la Ley 24.156 y sus normas reglamentarias como así también la Resolución 399/13 de la Secretaría de Hacienda del Ministerio de Economía y Finanzas Públicas y la Disposición N° 71/10 de la Contaduría General de la Nación.

**NOTA N° 1:** Para la elaboración de los Estados Contables, se tuvo en cuenta la información disponible que surge del Sistema SIU Pilagá, Sistema Económico, Presupuestario, Financiero y Contable, que ésta Casa de Altos Estudios utiliza para el registro de sus operaciones.

**NOTA N° 2:** Las Disponibilidades se componen de la siguiente forma:

Caja	\$	52.975,54
Banco Cuenta N° 4532537085	\$	13,23
Banco Cuenta N° 45320054/29	\$	19.685.179,59
Banco Cuenta N° 45320227/25	\$	253.812,23
Banco Cuenta N° 45320226/22	\$	12.911.521,20
Banco Cuenta N° 45320043/17	\$	606,57
Banco Cuenta N° 71035579/7	\$	28.007.967,37
Banco Cuenta N° 45320099/80	\$	476.302,72
Banco Cuenta N° 45320221/07	\$	254.590,39
Banco Cuenta N° 45320103/88	\$	778.097,08
Banco Cuenta N° 45320223/13	\$	31.120,38
Banco Cuenta N° 45320102/85	\$	312.894,27
Banco Cuenta N° 45320220/04	\$	259.925,34
Banco Cuenta N° 45320104/91	\$	171.014,71
Banco Cuenta N° 45320228/28	\$	249.443,32
Banco Cuenta N° 45320181/54	\$	33.236,40
Banco Cuenta N° 45320225/19	\$	207.603,33
Banco Cuenta N° 45320100/79	\$	1.573.859,80
Banco Cuenta N° 45320222/10	\$	299.941,76
Banco Cuenta N° 45320101/82	\$	1.429.603,73
Fondos Rotatorios	\$	1.020,45
<b>Total</b>	<b>\$</b>	<b>66.990.729,41</b>

**NOTA N° 3:** El saldo de los Créditos a Cobrar correspondientes a los ejercicios anteriores al 2012, se compone conforme al siguiente cuadro:



CREDITO	IMPORTE
SALDO DEL EJERCICIO 1999	
FOMECC - Desembolsos Pend. Res.Vs.	52.187,12
FOMECC - Desembolsos Pend. Res.Vs.	7.874,66

ENTIDAD N°: **830**  
 DENOMINACIÓN: **UNIVERSIDAD NACIONAL DE SALTA**  
 EJERCICIO: **Al 31 de Diciembre de 2013**



<u>SALDO DEL EJERCICIO 2001</u>	
Ley de Presup. N° 25401 (s/Res.de Asig.)	368.420,00
FOMEC Banco Mundial 2001	27.033,70
<u>SALDO DEL EJERCICIO 2002</u>	
Ley de Presup. N° 25565 (s/n Res. de Asig.)	2.442.521,00
<u>SALDO DEL EJERCICIO 2003</u>	
Apoyo a la Articulación. de la Educ. Superior	3.879,23
<u>SALDO DEL EJERCICIO 2009</u>	
R.SE 202/09-(16/09/09)-"P.Nac.Aprender Ens."	1.750,00
Conv.UNSa./Ag.(M.E.)-Fdos.BID -"Pramin IV"	21.042,19
Res.Direct.ANPCyT N° 269/09 IVA – FF. 11	2.616,91
Res.Direct.ANPCyT N° 269/09 IVA – FF. 11	19.883,83
<u>SALDO DEL EJERCICIO 2010</u>	
R.1491/10 – SPU – M.Educ Plan de Desarrollo de la Relaciones Internacionales 2010 – Prog de Promoción de la Univ. Arg	50.000,00
<u>SALDO DEL EJERCICIO 2012</u>	
R.2343/12 – SPU – Prog de Infraestructura Básica Deportiva Universitaria – Etapa I: playones Polideportivos Módulos I, II y III.	314.647,00
Res. R.703/12 UNSa – Obra N° 088/1 – Aulas Sector norte – II Etapa.	2.191.624,15
<b>TOTAL</b>	<b>5.503.479,79</b>

Visto nota 286/08 D.P.C. de la Contaduría General de la Nación y lo dispuesto por Res. CS N° 048/09, se realizó un ajuste a los resultados de ejercicios anteriores creando al efecto una Previsión para Incobrables por Cuentas a Cobrar:

- Ejercicio 2001	\$ 368.420,00
- Ejercicio 2002	\$ 2.442.521,00
<b>Total</b>	<b>\$ 2.810.941,00</b>

Por el Ejercicio 2001 asiento contable específico N° 16.770 en el ejercicio 2008  
 Por el Ejercicio 2002 asiento contable específico N° 16.771 en el ejercicio 2008  
 Se agrega fotocopia de Resolución CS N° 048/09.

**NOTA N° 4:** El saldo de los Créditos a Cobrar correspondientes al presente ejercicio, se compone conforme al siguiente cuadro:



CONCEPTO	Créditos
R.51/13 - SPU – Sueldo Diciembre y 2da cuota SAC/13	32.157.575,00



ENTIDAD N°: **830**  
DENOMINACIÓN: **UNIVERSIDAD NACIONAL DE SALTA**  
EJERCICIO: **Al 31 de Diciembre de 2013**



R.33/13 – SPU – Cancelación anticipada Decreto N° 1571/10	1.506.436,00
R.53/13 – SPU – Remanentes Aplicación Art.12 Decreto 1571/10.	165.108,00
R.55/13 – SPU – Convenio Sede Sur salarios Nov, Dic, 2da cuota SAC/13 y retroactivos	1.749.155,00
R.64/13 – SPU – 3ra cuota Incentivo Docentes investigadores/12	590.000,00
R.143/13 – SPU – Prog de Infraestructura de Residencias Estudiantiles Universitarias Modulo I	1.296.600,00
R.144/13 – SPU – Prog de Infraestructura básica para Comedores Estudiantiles Universitarios	221.400,00
R.145/13 – SPU – Prog de Infraestructura Básica Deportiva Universitaria – Etapa I	389.725,00
R.168/13 – SPU – Becas Bicentenario	366.439,00
R.188/13 – SPU – Prog de Accesibilidad en las UUNN 1ra Etapa convocatoria 2013	1.018.000,00
R.205/13 – SPU – Evaluación de los aspectos educativos de la asignación universal por hijo – Fase II	200.000,00
R.207/13 – SPU – Proyectos de Fortalecimientos de Redes Interuniversitarias VII	59.000,00
R.2013/13 – SPU – Proyecto PROMFORZ fondos no recurrentes y tutorías – Segundo año ejecución	794.000,00
R.182/13 – SPU – FONID Oct, Nov y Dic/2013	26.866,00
R.2380/13 – SPU – 2da cuota Incentivo Docentes investigadores/12	773.000,00
R.2562/13 – SPU – Refuerzo gastos funcionamiento	4.667.401,00
R.2873/13 – SPU – Otros gastos Octubre/13	2.550.741,00
R.2881/13 – SPU – PROSOC salarios Oct, Nov, Dic, y 2da cuota SAC/13	68.145,00
R.2882/12 – SPU – Adicional doctorados y maestrías Oct, Nov, Dic, 2da cuota SAC y retroactivos	43.334,00
R.2890/13 – SPU – Convenio Jerarquización Docente salario Oct, Nov, Dic y 2da cuota SAC/13	98.541,00
R.3025/13 – SPU – Convenio carrera de Enfermería en SRT y Sta Victoria Este Oct, Nov, Dic y 2da c SAC	194.083,00
R.3026/13 – SPU – Convenio CPN en SRT salarios Oct, Nov, Dic y 2da cuota SAC/13	132.299,00
R.3029/13 – SPU – Convenio tecnicaturas en SRO Oct, Nov, Dic y 2da cuota SAC/13	164.574,00
R.3272/13 – SPU – 15° Convocatoria Proy Extensión	309.488,00
R.3402/13 – SPU – Oros gastos Noviembre/13	4.028.165,00
R.3402/13 – SPU – Oros gastos Diciembre/13	4.025.770,00
R.4016/13 – SPU – Prog Univ - Diseño y Desarrollo bloques de perlita	16.124,00
R.4027/13 – SPU – Misiones Universitarias al extranjero V: Promoción del uso de recursos...energía no contaminante	16.000,00
Res R.85/13 – Convenio INADI – Univ. Nac. de Salta –Facultad de Humanidades	3.750,00



ENTIDAD N°: **830**  
 DENOMINACIÓN: **UNIVERSIDAD NACIONAL DE SALTA**  
 EJERCICIO: **Al 31 de Diciembre de 2013**



Res R. /13 – Convenio Ministerio de Planificación Federal, Inversión Pública y Servicios-Univ. Nac. de Salta – Laboratorio Fassio 1ra etapa parcial	1.100.000,00
<b>TOTAL:</b>	<b>58.731.709,00</b>

**NOTA N° 5:** La Composición total de los Créditos a Cobrar es la siguiente:

<u>De la Administración Nacional</u>	
- Créditos de Ejerc. Anteriores	\$ 5.503.479,79
- Créditos del Ejercicio	\$ 58.731.709,00
Subtotal = <b>Cuadro 7.1 :</b>	<b>\$ 64.235.188,79</b>
<u>Del Sector Privado</u>	
- Fundación Bemberg - Argentina	\$ 52.085,00
<b>Total Créditos a Cobrar:</b>	<b>\$ 64.287.273,79</b>

**NOTA N° 6:** La composición del Rubro Bienes de Uso es expuesta en el Anexo, conforme resulta de la información suministrada por Dirección de Patrimonio de ésta Universidad, previa conciliación con Dirección de Contabilidad.

**NOTA N° 7:** Se adjuntan copias del nuevo Detalle del Plan de Pago – Plan General Decreto 1571/10, producido por el adelantamiento de cuatro (6) cuotas enteras de capital \$ 1.506.435,78.

**NOTA N° 8:** El saldo de la Deuda Exigible se compone de la siguiente manera:

Deuda Exigible de Ejercicios Anteriores	\$ 4.556,69
Deuda Exigible del Ejercicio	\$ 50.978.220,33
<b>Total</b>	<b>\$ 50.982.777,02</b>

**NOTA N° 9:** Cuentas de Orden

Títulos y Valores Recibidos	\$ 22.719.974,08
Responsabilidad por Títulos y Valores Recibidos	\$ 22.719.974,08

**NOTA N° 10:** El Estado de Origen y Aplicación de Fondos y el Estado de Evolución del Patrimonio Neto se exponen de acuerdo a los modelos aprobados.

**NOTA N° 11:** En Anexo "Juicios" se expone la situación de ésta Universidad en el ámbito judicial por causas de la cual es parte, como actora o demandada. Del análisis de los elementos detallados surge que no corresponde realizar en el ejercicio 2013 ninguna previsión.



ENTIDAD N°: **830**  
DENOMINACIÓN: **UNIVERSIDAD NACIONAL DE SALTA**  
EJERCICIO: **Al 31 de Diciembre de 2013**



**NOTA N° 12:** Habiéndose discontinuado el procedimiento de reexpresión de los Estados Contables a moneda constante – Disposición N° 15 – C.G.N., la información expuesta en los Estados Contables de esta Casa de Estudios cumple con dicho precepto.

**NOTA N° 12:** Según el requerimiento dispuesto por el Art. 15° de la Resolución Nro. 422/07 de la Secretaría de Hacienda de la Nación, se informa que los Estados Contables y Estados Presupuestarios se encuentran siendo objeto de las labores de auditoría por parte de la Unidad de Auditoría Interna de la Universidad, no habiéndose emitido aún dictamen al respecto. En este orden los Estados mencionados no cuentan con dictamen de Auditoría General de la Nación, no registrándose antecedentes con relación a ejercicios anteriores.



ALBERTO ZAPANA  
DIR. CONTABILIDAD  
AJC DIR. GRAL. DE ADM.  
UNIVERSIDAD NACIONAL DE SALTA



Lic. Adm. MIGUEL M. NINA  
Secretario Administrativo  
Universidad Nacional de Salta



Dr. MIGUEL ANGEL BOSO  
Rector  
Universidad Nacional de Salta